



Službeni glasnik

SLUŽBENO GLASILO VIROVITIČKO-PODRAVSKE ŽUPANIJE

Godina XX

Virovitica, 1. listopada 2013 godine

Broj 6

S A D R Ž A J

redni broj	broj stranice	redni broj	broj stranice
AKTI ŽUPANIJSKE SKUPŠTINE			
1. Odluka o izmjeni Odluke o plaćama i drugim pravima iz radnog odnosa župana i zamjenika župana Virovitičko-podravске županije.....	2	i primitaka i izvršenju izdataka i rashoda proračuna jedinica lokalne samouprave na području Virovitičko-podravске županije za 2012.godinu.....	239
2. Odluka o zaštiti izvorišta Medinci.....	3	10. Zaključak prihvaćanju Izvješća o djelovanju Športske zajednice Virovitičko-podravске županije u 2012.godini.....	240
3. Odluka o raspodjeli rezultata poslovanja proračuna Virovitičko-podravске županije za 2012. godinu.....	19	11. Zaključak o primanju na znanje Informacije o upisu učenika u I.razred srednje škole na području Virovitičko-podravске županije u školskoj 2013/2014.godini.....	240
4. Godišnji izvještaj o izvršenju Proračuna Virovitičko-podravске županije za 2012. godinu.....	19	12. Zaključak o primanju na znanje Informacije o održanim natjecanjima i smotrama učenika osnovnih i srednjih škola Virovitičko-podravске županije u školskoj 2012./2013. godini.....	240
5. Polugodišnji izvještaj o izvršenju Proračuna Virovitičko-podravске županije za razdoblje siječanj - lipanj 2013. godine.....	107	13. Zaključak o prihvaćanju Izvještaja o radu Centra za socijalnu skrb Virovitica za 2012.godinu.....	240
6. Zaključak o prihvaćanju Izvješća Državnog ureda za reviziju o obavljenoj reviziji financijskih izvještaja i poslovanja Virovitičko-podravске županije za 2012.godinu.....	180	14. Zaključak o prihvaćanju Izvještaja o radu Centra za socijalnu skrb Slatina za 2012.godinu.....	241
7. Zaključak o prihvaćanju Polugodišnjeg izvještaja o izvršenju Financijskog plana Županijske uprave za ceste za 2013.godinu.....	180	15. Zaključak o prihvaćanju Izvješća o radu Vatrogasne zajednice Virovitičko-podravске županije za 2012.godinu.....	241
8. 2. Izmjene i dopune proračuna Virovitičko-podravске županije za 2013. godinu.....	181	16. Zaključak o prihvaćanju Izvješća o radu Poljoprivredno savjetodavne službe Podružnice Virovitičko-podravске županije za 2012.godinu.....	241
9. Zaključak o primanju na znanje Informacije o ostvarivanju prihoda			

17. Zaključak o prihvaćanju Izvješća o radu Kazališta Virovitica za 2012. godinu (programsko i financijsko).....242
18. Zaključak o prihvaćanju Izvješća o provedbi Plana gospodarenja otpadom za područje Virovitičko-podravске županije za 2012.godinu.....242
19. Zaključak primanju na znanje Informacije o nezaposlenosti i zapošljavanju na području Virovitičko - podravске županije u 2012.godini.....242
20. Rješenje o razrješenju doktora medicine odnosno drugih zdravstvenih radnika koji utvrđuju nastup smrti i uzrok smrti osoba umrlih izvan zdravstvene ustanove (Melita Rastija).....243
21. Rješenje o razrješenju doktora medicine odnosno drugih zdravstvenih radnika koji utvrđuju nastup smrti i uzrok smrti osoba umrlih izvan zdravstvene ustanove (Vesna Majstorović).....244
22. Rješenje o imenovanju doktora medicine odnosno drugih zdravstvenih radnika koji utvrđuju nastup smrti i uzrok smrti osoba umrlih izvan zdravstvene ustanove (Matija Bartolović).....244
23. Odluka o davanju prethodne suglasnosti o promjeni djelatnosti Doma zdravlja Virovitičko-podravске županije.....245
24. Zaključak o davanju suglasnosti na Izmjene i dopune Statuta Doma zdravlja Virovitičko-podravске županije.....245
25. Zaključak o davanju suglasnosti na Statut VIDRE-Agencije za regionalni razvoj Virovitičko-podravске županije.....245
26. Rješenje o imenovanju članova Zapovjedništva civilne zaštite Virovitičko - podravске županije.....245

27. Rješenje o imenovanju članova Stožera zaštite i spašavanja Virovitičko - podravске županije.....246

AKTI ŽUPANA

1. Odluka o izmjeni Odluke o kriterijima, mjerilima i načinu financiranja decentraliziranih funkcija srednjih škola i Učeničkog doma Virovitica za 2013. godinu.....248
2. Odluka o izmjeni Odluke o kriterijima, mjerilima i načinu financiranja decentraliziranih funkcija osnovnog školstva za 2013.godinu.....250
3. Izmjena Plana rashoda za nabavu proizvedene dugotrajne imovine i dodatnih ulaganja na nefinancijskoj imovinu za srednje škole na području Virovitičko-podravске županije za 2013. godinu.....252

AKTI SRPSKOG NARODNOG VIJEĆA VIROVITIČKO-PODRAVSKE ŽUPANIJE

1. Odluka o izboru predsjednika Srpskog narodnog vijeća Virovitičko-podravске županije.....254
2. Odluka o razrješenju dužnosti zamjenika predsjednika Srpskog narodnog vijeća Virovitičko-podravске županije.....255
3. Odluka o razrješenju dužnosti potpredsjednika Srpskog narodnog vijeća Virovitičko-podravске županije.....255
4. Odluka o izboru zamjenika predsjednika Srpskog narodnog vijeća Virovitičko-podravске županije.....255
5. Odluka o izboru pet predsjednika Srpskog narodnog vijeća Virovitičko-podravске županije.....256

Na temelju članka 3. Zakona o plaćama u lokalnoj i područnoj (regionalnoj) samoupravi (Narodne novine broj 28/10.) i članka 18. Statuta Virovitičko-podravske županije (Službeni glasnik” broj: 2/13.) Županijska skupština Virovitičko-podravske županije na 2. sjednici održanoj 30. rujna 2013. godine, na prijedlog župana, donosi

ODLUKU
o izmjeni Odluke o plaćama i drugim pravima iz radnog odnosa župana i zamjenika župana Virovitičko-podravske županije

Članak 1.

U Odluci o plaćama i drugim pravima iz radnog odnosa župana i zamjenika župana Virovitičko-podravske županije („Službeni glasnik br. 4/10.) članak 3. mijenja se i glasi:

„Osnovica za izračun plaće župana i zamjenika župana identična je visini osnovice za obračun plaće državnih dužnosnika koja se utvrđuje u skladu sa posebnim propisom.

U slučaju povećanja ili smanjenja visine osnovice za obračun plaća iz st.1. ovog članka, na izračun plaća župana i zamjenika župana ta se osnovica primjenjuje neposredno.“

Članak 2.

Ova Odluka stupa na snagu osmog dana od dana objave u „Službenom glasniku” Virovitičko-podravske županije.

KLASA: 120- 01/13 -01/09
UR.BROJ: 2189/1-04/1-13 -2
Virovitica, 30. rujna 2013.

ŽUPANIJSKA SKUPŠTINA
VIROVITIČKO-PODRAVSKE ŽUPANIJE

PREDSJEDNICA
Ana-Marija Petin,dipl. oec.,v.r.

.....
Na temelju članka 91.stavak 3. točka 2. Zakona o vodama (Narodne novine 153/09., 63/11., 130/11. i 56/13) i članka 7. Pravilnika o uvjetima za utvrđivanje zona sanitarne zaštite (Narodne novine 66/11., 47/13.) članka

18. Statuta Virovitičko-podravske županije („Službeni glasnik“ br. 2/13.) uz prethodnu suglasnost Hrvatskih voda KLASA:325-03/13 - 04/105,URBROJ: 374- 22 - 2 - 13 - 2 od 13. rujna 2013. godine, Županijska skupština Virovitičko-podravske županije na 2.sjednici održanoj 30. rujna2013.godine,donosi

O D L U K U
o zaštiti izvorišta Medinci

I.OPĆE ODREDBE

Članak 1.

U cilju osiguranja zaštite izvorišta od onečišćenja ili drugih utjecaja koji mogu nepovoljno djelovati na njegovu izdašnost i zdravstvenu ispravnost, ovom Odlukom utvrđuju se zone sanitarne zaštite izvorišta Medinci (u daljnjem tekstu Izvorište), sanitarni i drugi uvjeti, te mjere zaštite Izvorišta od onečišćenja.

Provođenje mjera zaštite od onečišćavanja vode za piće iz st. 1. ovog članka na vodozaštitnom području Izvorišta je od javnog interesa i ima prioritet u odnosu na druge mjere i postupke pravnih i/ili fizičkih osoba.

Zone sanitarne zaštite nalaze se na području grada Slatine, prigradskih naselja Bakić, Medinci te naselja općine Sopje i Čadavica.

Članak 2.

Zone sanitarne zaštite izvorišta Medinci određuju se prema Pravilniku o utvrđivanju zona sanitarne zaštite izvorišta (NN 66/11. i 47/13.). Kao podloga za donošenje ove odluke korišten je elaborat „Crpilište Medinci -Elaborat o zaštitnim zonama izvorišta,, iz 2010. godine i “Elaborat o usklađenju zona sanitarne zaštitne izvorišta” kojega je 2012. godine načinio Rudarsko-geološko-naftni fakultet, Sveučilišta u Zagrebu.

II. ZONE IZVORIŠTA-MJERE ZAŠTITE

Članak 3.

Prema članku 9. Pravilnika o uvjetima za utvrđivanje zona sanitarne zaštite izvorišta

(N.N. 66/11. i 47/13) za izvorište Medinci zahvaćanje podzemne vode vrši se iz vodonosnika s međuzrnskom poroznosti za koji se zone određuju:

1. Zona ograničenja i nadzora - III. zona
2. Zona strogog ograničenja i nadzora - II. zona
3. Zona strogoga režima zaštite i nadzora - I zona

Članak 4.

Zone sanitarne zaštite Izvorišta iz članka 3. ove Odluke, opisane su u daljnjem tekstu i ucrtane na kartama i to u mjerilu 1:1 000 za I. zonu (karta 1), 1:5 000 za II zonu (karta 2) i 1:25 000 za III. zonu (karta 3) koje su sastavni dio ove Odluke.

1. Zona ograničenja i nadzora - III zona

Članak 5.

III. zona sanitarne zaštite izvorišta utvrđuje se osobito radi smanjenja rizika onečišćenja podzemne vode od teško razgradivih opasnih i onečišćujućih tvari.

Članak 6.

Vanjska granica III. zone približno odgovara području pretežitog napajanja podzemnih voda ovoga crpilišta, a prostor je približno podudaran s 25-godišnjom izokronom za najnepovoljniji slučaj uvjeta toka podzemnih voda do maksimalne crpne količine od 100 l/s, a prije ulaza u vodozahvatnu građevinu za slučaj dugoročnog razvitka crpilišta Medinci.

Granična crta ove Zone određena je tako da

- :
- prema sjeveru granica III. vodozaštitne zone slijedi cestu između naselja Bakić i Ciganka od kat. čestice 868/1,868/2,869,870,871,872,873,874,875,876 gdje granica prelazi cestu k.č. 138 (nogometno igralište) i nastavlja sjeverno prema Ciganki do kat. čestice 903/1.
 - Od k. č. 905 granica se proteže , k.č.906, 907, 909, 910, 911, 912, 913, 914, 915, 916, 917,918,919,920,921,922,923,924,925,926,927,928 do k.č. 1121 i 1164 (šumski put) te nastavlja k.č. 811, 810, 809, 808 ,807, 806, 805, 804, 803, 802, 801/1, 800, 799, 798,

797, 796,795,794.

Od k.č.793 granica nastavlja k.č. 792,791,790,789/1,788,787,786,785,784,783 do 1163 što je put spojen s k.č. 430/1, 430/2, 431, 432 i nastavlja se k.č. 433, 434, 435, 436, 437, 438, 439,440,441,442,443,444

Od k.č. 445/1 granica ide k.č. 445/2,445/4,445/3,446,447,448/1,448/2,449,450,451,452 gdje nailazi (presjeca granicu) šumski put k.č. 1144 i zatim se nastavlja sjeverno sa blagim skretanjem smjera sjever-sjeverozapad od k. č. 40-47 i od k.č.48-68

- Od k.č. 69 granica III zone nastavlja sjeverno prema naselju Ciganka k.č. 70,71, 72,73,74,75,76,77,78,79,80,81,82,83/1,83/3 i na katastarskoj čestici 84 mjenja se smjer vanjske granice (zakreće) sjever-sjeveroistok i nastavlja k.č. 85,149,150,151,152,153,154 Vanjska sjeverna strana granice proteže se smjerom zapad -istok kroz katastarske čestice 155,156,157,158,159,160,161,162,163, 164,165,166,167,168,169,170 te 221
- Kroz katastarsku općinu Bakić granica prolazi još k.č. 222,295 i 296.Nakon čega granica ide k.č. 1541 koja pripada katastarskoj općini Sopje,smjer granice se nastavlja sjever-sjeveroistok .
- k.č. 1805 koja je šumski put nastavlja k.č. 1542, 164, 1543 i 1642, najsjeverniji dio vanjske granice ide k.č. 1545,1547,1644(put),1552
- Smjer vanjske granice III zone se lomi od sjevera prema jugu (JI) k.č.1647 ,dok od k.č. 1551 se opet uzdiže k.č. 1551 i šumskim putem k.č. 1651 do ceste Sopje-Šarovka i preko ceste prelazi u drugu katastarsku općinu Medinci k.č. 1
- Granica zone ide katastarskom česticom 1 koja pripada k.o. Medinci, nastavlja se poljskim putevima prema šumi Lužnjak te prolazi k.č. 1678 i 1676 koje pripadaju k.o. Sopje.Od k.č. 468 granica zone spušta se od sjevera prema jugu k.o. G. Predrijevo šumom Han ,k.č. 467 oranicom Han i k.č. 469 šumom Han
- Od k.č. 20/1 granica se proteže istočnim rubom šume Vranovac uz k.č. 20/2,k.č.470 -dio
- Od k.č. 470 granica se proteže uz k.č. 471, 472, 469, 467/4, 472/1, 474/1, 474/2, 474/3, 474/4, 474/5, 474/6, 475, 520/1, 520/2, 521/1, 521/3, 521/2, 522/7, 522/1a, 522/6, 522/1b,

- 522/2, 522/5,522/4, 522/3, 523/2, 524/3, 524/1,5 24/2, 525, 526/2a, 526/2b, 526/1a, istočna vanjska granica III vodozaštitne zone nastavlja se k.č. 527/1, 527/2, 527/3, 528/3, 528/2,529/2,529/1
- Katastarskom općinom Medinci granica prolazi još k.č. 519/3, 519/2, 519/1, 518/4, 518/3,518/2,518/1,zatim presijeca poljski put i od kat. čestice 575/13 granica vodozaštitne zone ide katastarskom općinom Vraneševci prema zapadnoj periferiji naselja Vraneševci k.č. 575/157, 575/158,5 75/159,granica zone prolazi i vanjskim područjem k.č. 268/1 (površina 78 jutara) koja se na preglednoj topografskoj karti nalazi na listu 40-51-62/108 , 575/170, 575/171, 275/2275/3, 275/4 ; katastarske čestice u nizu 281/4, 281/3, 281/2, 281/2, 281/1, 277/1, 277/2, 277/3, 277/4, 277/5 i 277/6 presjeca granica vodozaštitne zone,i ponovo se granica III zone proteže k.č. 268/1, Granica vodozaštitne zone se nastavlja k.č. 268/1,268/2,268/6,268/12 nakon koje granica okomito prolazi zapadnim dijelom naselja Vraneševci k.č. 118, 116/2, 116/1, 110/2, 110/1, 07,108/1, 108/2, 101/2, 101/1, 100, 99, 98/4, 98/3, 98/1, 90/2.
 - Granica III.vodozaštitne zone ide k.č. 89/1, 89/3, 89/4, 85/1, 85/4, 88, 86, 83/2, 83/1, 268/11,268/10 i izlazi na državnu cestu D 34 kod naselja Vraneševci,granica prelazi državnu cestu
 - Okomiti smjer sjever -jug nastavlja se i k.č. 581/107,581/98 te nakon k.č. 613/9 granica ide šumom Šibik odnosno uz k.č. 613/7 i kanal koji se spaja u potok Čađavice.
 - Granica vodozaštitne zone prati tok potoka Čađavice te zakreće zapadno k.č. 581/1a to je zadnja k.č. katastarske općine Vraneševci i već slijedeća a to je šumski put k.č. 1930 pripada katastarskoj općini Medinci, granica ide k.č. 1677, uz poljski put 1831 i k.č. 1678 prateći korito potoka Čađavice.
 - Uz vanjsku granicu tzv. Velike livade i toka potoka Čađavice granica se k.č. 1832 i k.č.1674 spušta južno (II) prema cesti Medinci -G.Viljevo, prelazi preko ceste i potoka Čađavice te se spušta rubnim dijelovima k.č. 1670 (Kućanica), prolazi k.č. 392, 389, 390, 384, 383 u katastarskoj općini Slatina,

- presjeca cestu-put N.Š. Zrinski- Kućanica i k.č. 838 te se granica vodozaštitne zone nastavlja sjevero-zapadno k.č. 1686/3, 1686/2, 1690, 1694/1,1 693/2 prema državnoj cesti D 34 gdje na dijelu Slatina-Medinci u Novom Naselju granica prelazi navedu dionicu ceste
- prolaz granice k.č. 1610/1, 1610/2, 1623, 1593-1587 te 1567- 1560/1, 1558/3/2/1, 1557, 556,1555,1559 i u tom dijelu potok Javorica (Turbina) ima smjer S-J a granica vodozaštitne zone presjeca potok Javoricu
- Granica vodozaštine III zone od Slatine do Bakića zapadno ide k.č. 150,145,36,10, 9,2,1 k. o. Slatina i na kanalu pred Bakićem završava poprečno prelazi kanal i spaja se sa k.č. 868/1(u opisu početna točka) Granice III. zone urisane su na karti 1:25000 (karta 3) koja je sastavni dio ove Odluke. U prilogu br. 1 ove Odluke navedene su topografske karte M 1: 5000 i pripadajuće katastarske čestice koje ulaze u područje III. zone

Članak 7.

Unutar područja III. zone zabranjeno je:

- ispuštanje nepročišćenih otpadnih voda,
- skladištenje i odlaganje otpada, gradnja odlagališta otpada osim sanacija postojećeg u cilju njegovog zatvaranja, građevina za zbrinjavanje otpada uključujući spalionice otpada te postrojenja za obradu, uporabu i zbrinjavanje opasnog otpada
- građenje kemijskih i industrijskih postrojenja koja koriste onečišćujuće tvari za vode i vodni okoliš,
- izgradnja benzinskih postaja bez spremnika s dvostrukom stjenkom, uređajem za automatsko detektiranje i dojavu propuštanja te zaštitnom građevinom (tankvanom),
- podzemna i površinska eksploatacija mineralnih sirovina osim geotermalnih i mineralnih voda,
- građenje prometnica, aerodroma, parkirališta i drugih prometnih i manipulativnih površina bez kontrolirane odvodnje i odgovarajućeg pročišćavanja oborinskih onečišćenih voda prije ispuštanja u prirodni prijamnik,
- navodnjavanje radi intenzivne poljoprivredne proizvodnje sukladno

- Nacionalnom projektu navodnjavanja i gospodarenja poljoprivrednim zemljištem i vodama u Republici Hrvatskoj (2005) i poglavlju 4.2.1.1. za zaštićena područja i
- izvođenje istražnih i eksploatacijskih bušotina bez Elaborata o mikrozoniranju do kapaciteta crpljenja od 400 m³/dan, osim onih vezanih uz vodoistražne radove za javnu vodoopskrbu i obnovljive izvore energije,
 - izgradnje bio-plinskih postrojenja s korištenjem stajskog otpada.

Članak 8.

Unutar III. zone sanitarne zaštite obvezno je:

1. Uspostaviti evidenciju i nadzor nad aktivnim bušenim i kopanim zdencima, a zdence koji nisu u funkciji konzervirati (očistiti) i u koliko se ne uključuju u monitoring, tada ih konzervirati ili zatvoriti prema uvjetima koje propisuje Hrvatske vode;
2. Kod izgradnje i održavanja sustava odvodnje površinskih voda osigurati učinkovito otjecanje voda izvan zone sanitarne zaštite.
3. Pri izgradnji stočnih i peradarskih farmi većih od 75 uvjetnih grla stoke, potrebno je izgraditi monitorig podzemnih voda koji mora biti primjeren za praćenje smjera lokalnoga toka i kakvoće podzemne vode.
4. U poljoprivrednoj proizvodnji poljoprivredna gospodarstva dužna su provoditi mjere propisane odgovarajućim programom zaštite voda od onečišćenja uzrokovanog nitratima poljoprivrednog podrijetla i pridržavati se načela dobre poljoprivredne prakse

Članak 9.

Iznimno od odredbi članka 7. ove Odluke mogu se dopustiti određeni zahvati u prostoru odnosno određene djelatnosti u zonama sanitarne zaštite:

1. ako se provedu detaljni vodoistražni radovi kojima se ispituje utjecaj užega prostora zone sanitarne zaštite u kojem se namjerava izvesti zahvat u prostoru odnosno obavljati određena djelatnost (mikrozona) na vodonosnik,

2. ako se na temelju detaljnih vodoistražnih radova izradi poseban elaborat koji ima za svrhu dokazati okolnosti iz stavka 2. odnosno 3. ovoga članka (dalje u tekstu: elaborat mikrozoniranja),
3. ako se elaboratom mikrozoniranja predvide odgovarajuće mjere zaštite vodonosnika u mikrozonu.
4. dopušta se izgradnja centra za gospodarenje otpadom (centar), sukladno posebnim propisima o otpadu, pod slijedećim uvjetima:
 - a) da je zahvat centra planiran odgovarajućim planskim dokumentima gospodarenja otpadom usklađenim s planskim dokumentima upravljanja vodama,
 - b) da su lokaciju centra, odnosno uži prostor zone sanitarne zaštite u kojem se isti namjerava izgraditi, provedeni detaljni vodoistražni radovi kojima je ispitan mogući utjecaj zahvata centra na stanje vodnog tijela iz kojeg se zahvaća ili je rezervirano za zahvaćanje vode namijenjene ljudskoj potrošnji, uključujući i vodna tijela mineralne i termomineralne vode, te da je na temelju istih moguće utvrditi i provesti odgovarajuću mjere zaštite voda koje će osigurati najmanje dobro stanje toga vodnog tijela u skladu sa standardima propisanim posebnim propisom o standardu kakvoće voda,
 - c) da je lokacija centra izvan poplavnog područja ili zaštićena od štetnog djelovanja voda,
 - d) da je osigurana privremena i trajna zaštita od prodora oborinskih voda u građevinu za trajno odlaganje nakon obrade i/ili uporabe otpada u sklopu centra te spriječeno istjecanje iz nje u okolni prostor (vodonepropusnost), a posebno u vode,
 - e) da se tijekom rada centra provodi stalni pojačani monitoring emisija otpadnih voda kao i stanja voda u priljevnom području vodocrpilišta (izvorišta) za koje postoji rizik od onečišćenja koje potječe iz centra u skladu s odgovarajućim vodopravnim aktom na teret pravne osobe koja upravlja centrom,
 - f) da se provodi pojačani monitoring

vodonepropusnosti svih građevina u sustavu centra prema odgovarajućem vodopravnom aktu.

Elaborat mikrozoniranja u zoni sanitarne zaštite izvorišta mora dokazati neštetnost zahvata u prostoru mikrozone (dalje u tekstu: zahvat u mikrozoni) odnosno neštetnost obavljanja djelatnosti u mikrozoni u odnosu na ovim Pravilnikom propisanu svrhu utvrđivanja zone.

Elaborat mikrozoniranja u zoni sanitarne zaštite izvorišta mora dokazati da su geološke značajke i hidrogeološki odnosi priljevnog područja u mikrozoni bitno drukčije od značajki na temelju kojih je utvrđena zona sanitarne zaštite u kojoj se mikrozona nalazi.

Članak 10.

Zahvat u mikrozoni

Investitoru planiranog zahvata u mikrozoni vodopravnim uvjetima će se odrediti provođenje radnji iz članka 9. ove Odluke.

Dokaže li se okolnost iz članka 9. stavak 2. odnosno stavak 3. ove Odluke, vodopravnim uvjetima će se odrediti uvjeti za poduzimanje zahvata u mikrozoni i obveza poduzimanja mjera zaštite.

Izvedba zahvata u mikrozoni provodi se uz vodni nadzor.

Ne dokaže li se okolnost iz članka 9. stavak 2. odnosno stavak 3. ove Odluke Hrvatske vode će postupiti po odredbi članka 146. stavak 1. točka 1. Zakona o vodama.

Članak 11.

Djelatnost u mikrozoni

Radnje iz članka 9. ovoga Pravilnika radi dopuštenja obavljanja djelatnosti koje su inače zabranjene u zoni sanitarne zaštite provodi zainteresirana osoba ili jedinica lokalne samouprave odnosno jedinica područne (regionalne) samouprave na koju se odluka o zaštiti izvorišta odnosi.

Dokaže li se okolnost iz članka 9. stavak 2. odnosno stavak 3. ove Odluke, upravno tijelo jedinice lokalne samouprave odnosno jedinice područne (regionalne) samouprave na koju se

odluka o zaštiti izvorišta odnosi, donosi uz suglasnost Hrvatskih voda akt kojim dopušta obavljanje djelatnosti u mikrozoni.

Ne dokaže li se okolnost iz članka 9. stavak 2. odnosno stavak 3. ove Odluke upravno tijelo jedinica lokalne samouprave odnosno jedinica područne (regionalne) samouprave na koju se odluka o zaštiti izvorišta odnosi obavijestit će zainteresiranu osobu ili osobe da su na snazi zabrane iz ovoga Pravilnika i odluke o zaštiti izvorišta.

2. Zona strogog ograničenja i nadzora -II. Zona

Članak 12.

Zona strogog ograničenja i nadzora utvrđuje se radi smanjenja rizika od onečišćenja podzemnih voda patogenim mikroorganizmima i drugih štetnih utjecaja koji se mogu pojaviti tijekom zadržavanja vode u podzemlju.

Članak 13.

Područje II. zone kao zone strogoga ograničenja, koje mora obuhvatiti područje do crte od koje podzemna voda ima minimalno vrijeme zadržavanja u podzemlju 50 dana, a u slučaju crpilišta Medinci je prošireno zbog osiguranja prostora za proširenje crpilišta do maksimalne izdašnosti.

Granice II. zone ucrtane su na karti 2, M 1:5 000 koja je sastavni dio ove Odluke

U slučaju crpilišta Medinci II. zona je integrirana za sve zdence na cijelom području srednjoročnoga razvitka Izvorišta pa se takvim rješenjem osigurava prostor za izvedbu zamjenskih zdenaca kao i srednjoročno proširenje crpilišta.

Članak 14.

Čestice unutar II. zone zaštite crpilišta Medinci K.O. Medinci:

k.č. 1553, 1554, 1552

k.č. 732, 733, 734, 735, 736, 737, 738, 739, 740, 741, 742, 743

k.č. 712, 713, 714, 715

k.č. 479, 480, 481, 482, 483, 484, 485, 486,

487, 489, 490
k.č. 744/1, 744/2
dio k.č. 1862, 1928

Članak 15.

Unutar područja II. zone, uz ograničenja navedena za III. zonu, **zabranjeno** je i :

- poljoprivredna proizvodnja uz primjenu gnojiva te primjenu kemijskih sredstava za zaštitu bilja i uništenje korova, osim ekološke proizvodnje bez primjene stajskog gnoja, gnojovke i gnojnice
- stočarska proizvodnja, osim za potrebe poljoprivrednog gospodarstva odnosno farmi do 20 uvjetnih grla uz provedbu mjera zaštite voda propisanih odgovarajućim programom zaštite voda od onečišćenja uzrokovanog nitratima poljoprivrednog podrijetla i načela dobre poljoprivredne prakse u korištenju gnojiva,
- ispuštanje pročišćenih i nepročišćenih otpadnih voda s prometnica
- formiranje novih groblja i proširenje postojećih
- prekapanje i odvoženje površinskoga pokrivača
- bilo kakvo uskladištenje ili pretakanje naftnih derivata
- izmjenu ulja na agregatu i transformatorskim stanicama treba izvršiti pomoću posuda prikladnih za transport i isključiti bilo kakvo razlijevanje na području svih zaštitnih zona.
- izgradnja bunara izvan sustava javne vodoopskrbe
- raspolaganje državnim poljoprivrednim zemljištem u II. zoni potrebno je ograničiti na davanje istog u zakup, bez mogućnosti prodaje
- skladištenje i odlaganje otpada, gradnja odlagališta otpada osim sanacije postojećih u cilju njihovog zatvaranja, građevina za zbrinjavanje otpada uključujući spalionice otpada, regionalnih i županijskih centara za gospodarenje otpadom, reciklažnih dvorišta i pretovarnih stanica za otpad ako nije planirana provedba mjera zaštite voda te postrojenja za obradu, uporabu i zbrinjavanje opasnog otpada,
- izvođenje istražnih i eksploatacijskih bušotina, osim onih vezanih uz vodoistražne

radove za javnu vodoopskrbu i obnovljive izvore energije.

Članak 16.

U području II. zone **obvezno** je:

- izgraditi nepropustan sustav javne odvodnje otpadnih voda,
- priključiti sve građevine na sustav javne odvodnje, a ako za pojedinu građevinu to nije moguće, ista se mora priključiti na nepropusnu sabirnu jamu zatvorenog tipa koja se mora redovito prazniti
- za otpadne vode iz objekta na izvorištu izgraditi nepropusnu kanalizaciju i odvesti je izvan II. zone.

3. Zona strogoga režima zaštite i nadzora, I. zona

Članak 17.

Zona strogoga režima zaštite i nadzora, I. zona

I. zona sanitarne zaštite izvorišta utvrđuje se radi zaštite izvorišta, vodozahvatnih građevina i njihove neposredne okolice od bilo kakvog oštećenja, onečišćenja vode te drugih slučajnih ili namjernih štetnih utjecaja.

Područje I. Zone nalazi se unutar katastarskih čestica: 1552 k.o. Medinci (B-1), 742 k.o. Medinci (Z-2), 744/1 k.o. Medinci (B-3) i 738 k.o. Medinci (Z-4).

Granica I. Zone sanitarne zaštite izvorišta sa zahvaćanjem voda iz vodonosnika s međuzrnskom poroznosti mora biti udaljena od vodozahvatnih građevina najmanje 10 m na sve strane i mora biti ograđena stabilnom ogradom visine dovoljne da spriječi ulazak neovlaštenim osobama.

Članak 18.

Pravna osoba koja upravlja Izvorištem nositelj je stvarnoga prava na zemljištu u I. zoni.

Članak 19.

Pristup I. Zoni dopušten je samo radnicima ovlaštene pravne osobe koja upravlja

Izvorištem, a koji rade na poslovima crpljenja i transporta vode, opažanjima u sklopu praćenja rada Izvorišta, te nadležnim inspeksijskim tijelima.

Pristup trećim osobama dozvoljen je isključivo uz prethodnu najavu i posebno odobrenje ovlaštene pravne osobe koja upravlja Izvorištem.

Svaki posjet I. zoni registrira se u dnevniku koji vodi ovlaštena pravna osoba.

Članak 20.

U I. zoni sanitarne zaštite izvorišta zabranjuju se sve aktivnosti osim onih koje su vezane za zahvaćanje, kondicioniranje i transport vode u vodoopskrbni sustav.

U sklopu mjera zaštite, pravna osoba koja upravlja Izvorištem dužna je:

1. pri izgradnji novih i zamjenskih zdenaca izvesti zatvoreni objekt oko eksploatacijskih zdenaca prema projektnoj dokumentaciji i ostvariti zaštitu u skladu s člankom 18. ove Odluke;
2. ostvariti površinsko otjecanje nasipavanjem terena;
3. postaviti stalnu rasvjetu kroz vrijeme smanjene vidljivosti ili uspostaviti sustav povremenog uključivanja rasvjete na signal daljinske detekcije približavanja zahvatu;
4. organizirati fizičko osiguranja crpilišta;
5. izraditi rješenje otpadnih voda iz objekata na izvorištu u skladu s obvezama propisanim za I. zonu;

Članak 21.

Mjere zaštite i uređenja I. zone određene ovom Odlukom provodi pravna osoba koja upravlja Izvorištem.

Pravna osoba iz I. stavka ovog članka dužna je po nalogu nadležnih inspeksijskih službi poduzeti i dodatne odgovarajuće mjere zaštite.

III. POSTAVLJANJE OZNAKA ZONA SANITARNE ZAŠTITE

Članak 22.

Pravna osoba koja upravlja Izvorištem dužna

je na ogradu koja omeđuje I. zonu. postaviti natpisne ploče koje označavaju granicu iste.

Na pločama iz prethodnoga stavka mora pisati:

Crpilište Medinci

I. zona

Zona strogoga režima zaštite i nadzora
Zabranjen pristup neovlaštenim osobama

Članak 23.

Oznake II. zone trebaju se postaviti na mjestima ulaska i izlaska iz ove zone na svim prilaznim putevima i na njima mora pisati:

Crpilište Medinci

II. zona

Zona strogog ograničenja i nadzora
U slučaju nezgode nazvati 112

Članak 24.

Oznake III. zone trebaju se postaviti na mjestima ulaska i izlaska iz ove zone te na svim križanjima magistralnih, županijskih i nerazvrstanih cesta sa III. zonom i na njima mora pisati:

Crpilište Medinci

III. zona

Zona ograničenja i nadzora
U slučaju nezgode nazvati 112

IV. MJERE AKTIVNE ZAŠTITE

Članak 25.

Radi ostvarenja učinkovite zaštite izvorišta propisuju se dodatne mjere kontrole provođenja zaštite, te ispravnosti vode, stanja podzemnih voda i izdašnosti Izvorišta.

1. Neposredni nadzor nad propisanim mjerama zaštite

Članak 26.

Pravna osoba koja obavlja vodoopskrbnu djelatnost obvezuje se voditi redoviti neposredni nadzor nad provođenjem ove Odluke preko posebno ovlaštenoga i osposobljenoga zaposlenika.

Ovlašteni zaposlenik je obavezan vršiti redovite kontrole provedbe mjera zaštite na

zonama sanitarne zaštite jedan puta tjedno i nakon završene kontrole, a najkasnije slijedeći dan načiniti zapisnik o pregledu, kao i načiniti mjesečno izvješće o porovođenju Odluke i predati ga direktoru pravne osoba koja obavlja vodoopskrbnu djelatnost.

U slučaju iznenadnog onečišćenja zaduženi djelatnik obavezan je odmah izvjestiti neposrednoga rukovoditelja, direktora pravne osobe iz 1. stavka ovoga članka, nadležne inspeksijske službe i policijske službe, te uz njihovu pomoć predložiti plan sanacije i sudjelovati u njegovoj provedbi sukladno Operativnome planu interventnih mjera u slučaju izvanrednih i iznenadnih onečišćenja.

Ovlašteni zaposlenik je obavezan provoditi i mjerenja razine podzemne vode tjedne i rijeđe učestalosti, te u izvješćima zabilježiti redovitost svih mjerenja i kontrola o stanju, kakvoći i količini crpljenih podzemnih voda.

2. Objekti opažačkog sustava (monitoringa)

Članak 27.

Opažački sustav Izvorišta treba obuhvatiti opažanje razina podzemnih voda, kakvoće podzemnih voda iz eksploatacijskih zdenaca i piezometara, te crpnih količina iz svih zdenaca Izvorišta.

Objekti motriteljskog sustava podzemne vode su :

- zdenci B-1, B-3, Z-2, Z-4
- piezometri B-12 i BP-12/1
- piezometri MP-1 i MP-2
- stari napušteni zdenac B-2

3. Kontrola podzemnih voda

Članak 28.

Radi ostvarenja učinkovite kontrole stanja kvalitete podzemnih voda i izdašnosti izvorišta obvezatno je provoditi:

1. Mjerenje razina podzemnih voda u eksploatacijskom zdenacu, opažaćkim bušotinama i zdencima:
 - svi radni zdenci svakodnevno,
 - opažački zdenac i piezometri jednom tjedno,

2. Registriranje rada eksploatacijskoga zdenca kontinuirano (mjerenje protoka, razine vode, vremena rada crpki, tlaka na izlazu iz crpke),
3. Uzimanje uzoraka vode iz eksploatacijskoga zdenca svakih šest mjeseci i izvedba kemijske i sanitarne analize koja obuhvaća: mutnoću, boju, miris, okus, elektrovodljivost, pH, amonijak (NH₄⁺), nitrite (NO₂⁻), nitrate (NO₃⁻), utrošak KMnO₄, Fe²⁺ Mn²⁺, ukupnu tvrdoću, Ca²⁺, Mg²⁺, Na⁺, Cl⁻, HCO₃⁻, SO₄²⁻, a od bakterijskih pokazatelja ukupni koliformi, fekal. koliformi i broj aerobnih bakterija.
4. Uzimanje uzoraka vode iz eksploatacijskih zdenaca jedanput u dvije godine i izvedba kontrolne "C" analize izvan laboratorija za redovite analize.
5. Uzimanje sumarnog uzorka prirodne vode i izvedba kontrolne "C" analize izvan laboratorija za redovite analize svakih 5 godina, odnosno pri svakoj verifikaciji rada crpilišta.

4. Verifikacija rada crpilišta i sustava opažanja

Članak 29.

Verifikaciju rada crpilišta glede kvalitete podzemne vode i izdašnosti vodonosnika i pojedinih zdenaca te sustava opažanja treba provoditi svakih pet godina ili ranije u slučaju izvedbe novoga zdenca radi proširenja crpilišta.

Sve djelatnosti koje nisu izričito zabranjene ovom Odlukom, na području zona sanitarne zaštite Izvorišta smiju se obavljati isključivo na način da se njihovim obavljanjem ne ugrožava izdašnosti i zdravstvena ispravnost vode za piće i uz prethodnu suglasnost pravne osobe koja upravlja Izvorištem.

V. MJERE SANACIJE VODOZAŠTITNOGA PODRUČJA

Članak 30.

Ovom Odlukom utvrđuje se obveza izradbe Programa mjera za sanaciju okoliša i stanja u zonama zaštite izvorišta "Crpilište Medinci" prema članku 40. Pravilnika (u daljnjem tekstu

Program).

Program iz prvog stavka ovog članka donijeti će nadležno tijelo na način utvrđen propisima koji reguliraju vodno gospodarstvo.

Program je podloga za sustavno saniranje zatečenoga stanja u okolišu u zonama zaštite "Crpilišta Medinci" i izradbu, po potrebi, projektnih zadataka za pojedine sanacijske zahvate.

Postojeće građevine i postojeće djelatnosti u zoni sanitarne zaštite

Članak 31.

Ako u zoni sanitarne zaštite postoje građevine izgrađene sukladno propisima o prostornom uređenju i gradnji, a čije je građenje zabranjeno ovom Odlukom odnosno ako u zoni sanitarne zaštite postoje građevine izgrađene protivno propisima o prostornom uređenju i gradnji, a čije je građenje zabranjeno ovom Odlukom odnosno ako se u zoni sanitarne zaštite obavlja djelatnost čije je obavljanje zabranjeno ovom Odlukom, jedinica lokalne samouprave odnosno jedinica regionalne samouprave na koju se ova Odluka odnosi, odredit će posebnim aktom stalno praćenje stanja utjecaja tih građevina odnosno djelatnosti na izvorište.

U svrhu usklađenja postojanja građevine odnosno obavljanja djelatnosti iz stavka 1. ovoga članka, jedinica regionalne samouprave naručit će izradu posebnog elaborata kojim se određuju potrebni sanacijski zahvati i mjere.

Sanacijski zahvati i mjere mogu se odnositi i na novoplanirane zahvate u prostoru, u svrhu proširenja i/ili razvoja postojeće djelatnosti čijim se provođenjem osigurava dobro stanje voda, odnosno poboljšava postojeće stanje voda i vodnog okoliša.

Potrebni sanacijski zahvati i mjere se obavljaju na krajnji trošak vlasnika odnosno drugog posjednika postojeće građevine odnosno osobe koja obavlja zabranjenu djelatnost.

Utvrđi li se da sanacijski zahvati i mjere neće proizvesti učinak, jedinica lokalne samouprave odnosno jedinica regionalne samouprave na koju se odluka o zaštiti izvorišta odnosi dužna je tražiti uklanjanje građevina izgrađenih

protivno propisima o prostornom uređenju i gradnji odnosno obavijestiti osobu koja obavlja postojeću djelatnost da je ista zabranjena.

Članak 32.

Program sadrži prijedlog mjera sanacije okoliša, što uključuje izgrađene građevine, postrojenja i slično, u zonama sanitarne zaštite izvorišta, način i rokove za provođenje mjera, nositelje njihove provedbe, način osiguranja sredstava i nositelje financiranja.

Sastavni dio Programa osim onih iz stavka 1 ovoga članka su:

1. Karte s urisanim granicama zona zaštite u mjerilu 1:25 000, i 1:5 000 s naznačenim građevinama i područjima koji mogu negativno utjecati na kakvoću vode ili izdašnost izvorišta,
2. Plan izgradnje sustava javne odvodnje i pročišćavanja otpadnih voda u zonama zaštite izvorišta i priključenja svih korisnika na isti sustav,
3. Plan i očevidnik evidencije i kontrole stanja zdenaca koji premašuju opće korištenje voda iz čl. 76 Zakona o vodama na cijelom području zona sanitarne zaštite izvorišta,
4. Plan uređenja okoliša na crpilištu i program dopune piezometarskih gnijezda uključenih u redoviti monitoring Izvorišta,
5. Plan poljoprivredne proizvodnje u skladu sa zahtjevima zaštite Izvorišta, uključujući analizu potreba za prenamjenom poljoprivrednih površina i promjenom poljoprivrednih kultura,
6. Program provedbe i očevidnike redovitog praćenja stanja i kakvoće voda u zonama zaštite,
7. popis:
 - građevina i postrojenja koje je potrebno sanirati,
 - aktivnih i napuštenih zdenaca izvan vlasništva pravne osobe koja upravlja Izvorištem
 - građevina i postrojenja koje nije moguće sanirati pa ih treba ukloniti,
 - građevina i postrojenja u kojima se koriste opasne tvari uz naznaku opasne tvari koja se koristi,
 - spremnike naftnih derivata koje treba ukloniti, odnosno sanirati,

- odlagališta otpada koje treba ukloniti i/ili sanirati,
- područje devastiranih površina koje treba urediti, osobito površina iskopa zemlje

Članak 33.

Program za I. zonu predlaže i njegovu izradbu osigurava pravna osoba koja upravlja vodocrpilištem.

Program za III. zonu predlaže i njegovu izradbu osigurava pravna osoba koja obavlja djelatnost vodoopskrbe i jedinice lokalne samouprave koje koriste vodu iz Izvorišta uz suradnju Hrvatskih voda i nadležnih tijela Virovitičko-podravske županije.

Program mjera za sanaciju okoliša iz stavka 1. i 2. ovog članka, nadležna pravna osoba i nadležna tijela obvezna su donijeti u roku od 12 (dvanaest) mjeseci od dana stupanja na snagu ove Odluke.

VI. NAKNADA ZA RAZVOJ

Članak 34.

Ukoliko se pokaže potreba za povećana ulaganja u javni vodoopskrbni sustav ili sustav javne odvodnje otpadnih voda radi zaštite Izvorišta, a prema članku 92. Zakona o vodama, predstavničko tijelo lokalne samouprave koje donosi Odluku o zonama izvorišta, uvest će naknadu za razvoj u tu svrhu, uvažavajući pritom potrebe zaštite Izvorišta od za to ovlaštenih institucija.

Naknadu za razvoj plaćaju svi korisnici javnog vodoopskrbnog sustava razmjerno korištenoj količini vode. Naknada za razvoj plaća se zajedno s cijenom vode.

Naknada za razvoj iz stavka 1. ovog članka uvest će se na vrijeme koje je potrebno za podmirenje troškova potrebnih povećanih ulaganja.

VII. ZAVRŠNE ODREDBE

Članak 35.

Pravne i fizičke osobe ne smiju obavljati nikakove djelatnosti ili izvoditi radove na zaštićenom području kojima se ugrožava kakvoća vode za piće, onečišćuju vodonosni

sustav, pogoršava kakvoća pokrovnoga sloja iznad vodonosnika ili smanjuje njegova debljina.

Ukoliko to ipak učine, dužne su odmah same ili u roku i na način kako to odredi nadležno upravno tijelo otkloniti posljedice te djelatnosti ili radova. U protivnom će to učiniti treća osoba na njihov račun.

Dokumenti prostornog uređenja, koji su na snazi na dan stupanja na snagu ove Odluke, uskladit će se s odredbama ove Odluke u roku od dvije godine. Dokumenti prostornog uređenja koji su u procesu donošenja moraju se prije donošenja uskladiti s odredbama ove Odluke.

Članak 36.

Nadzor nad provođenjem ove Odluke obavljaju nadležne inspekcije temeljem posebnih propisa.

Kakvoću vode za piće i sanitarnu ispravnost uređaja za opskrbu pitkom vodom, nadzire upravno tijelo nadležno za poslove sanitarne inspekcije.

Članak 37.

Pravna ili fizička osoba koja postupa protivno odredbama ove Odluke, snosit će odgovornost prema odredbama važećih zakonskih propisa.

Članak 38.

Ova Odluka stupa na snagu osmog dana od dana objave u „Službenom glasniku“ Virovitičko-podravske županije .

Članak 39.

Stupanjem na snagu ove Odluke prestaje važiti Odluka o vodozaštitnom području crpilišta Medinci (Službeni glasnik br.7/95.).

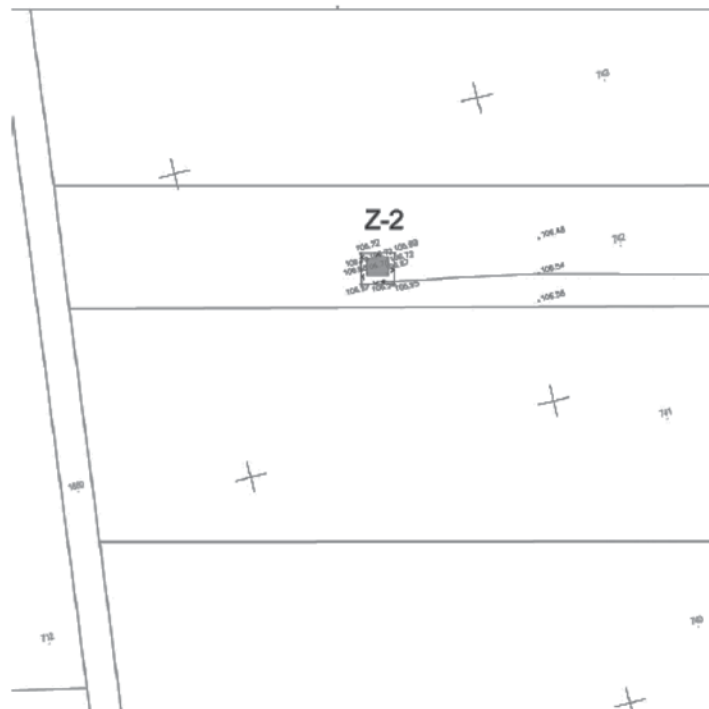
KLASA: 325 - 01/11 - 01/34


UR.BROJ:2189/1 - 08/1 - 13 - 11

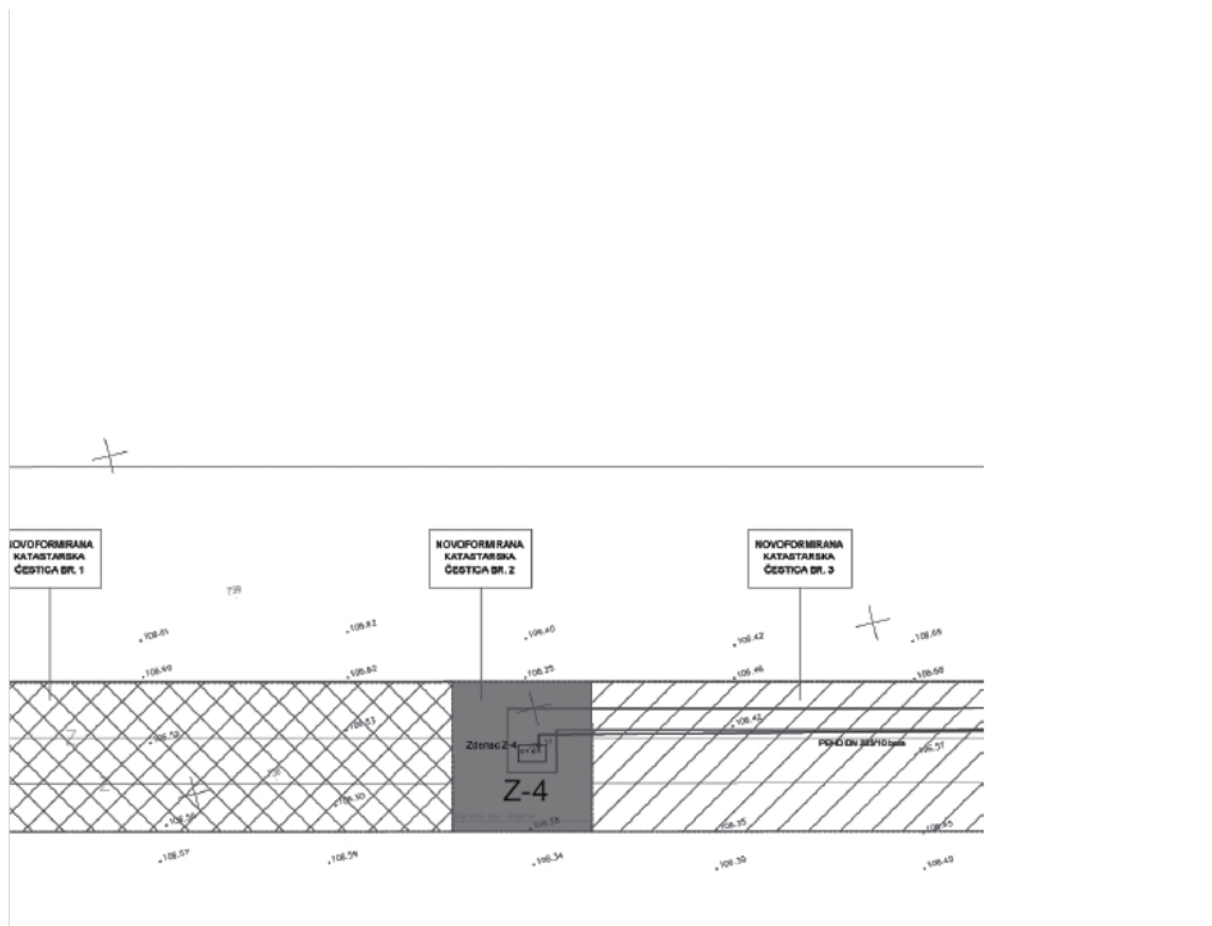
Virovitica,30. rujna 2013.


**ŽUPANIJSKA SKUPŠTINA
VIROVITIČKO-PODRAVSKA ŽUPANIJA**

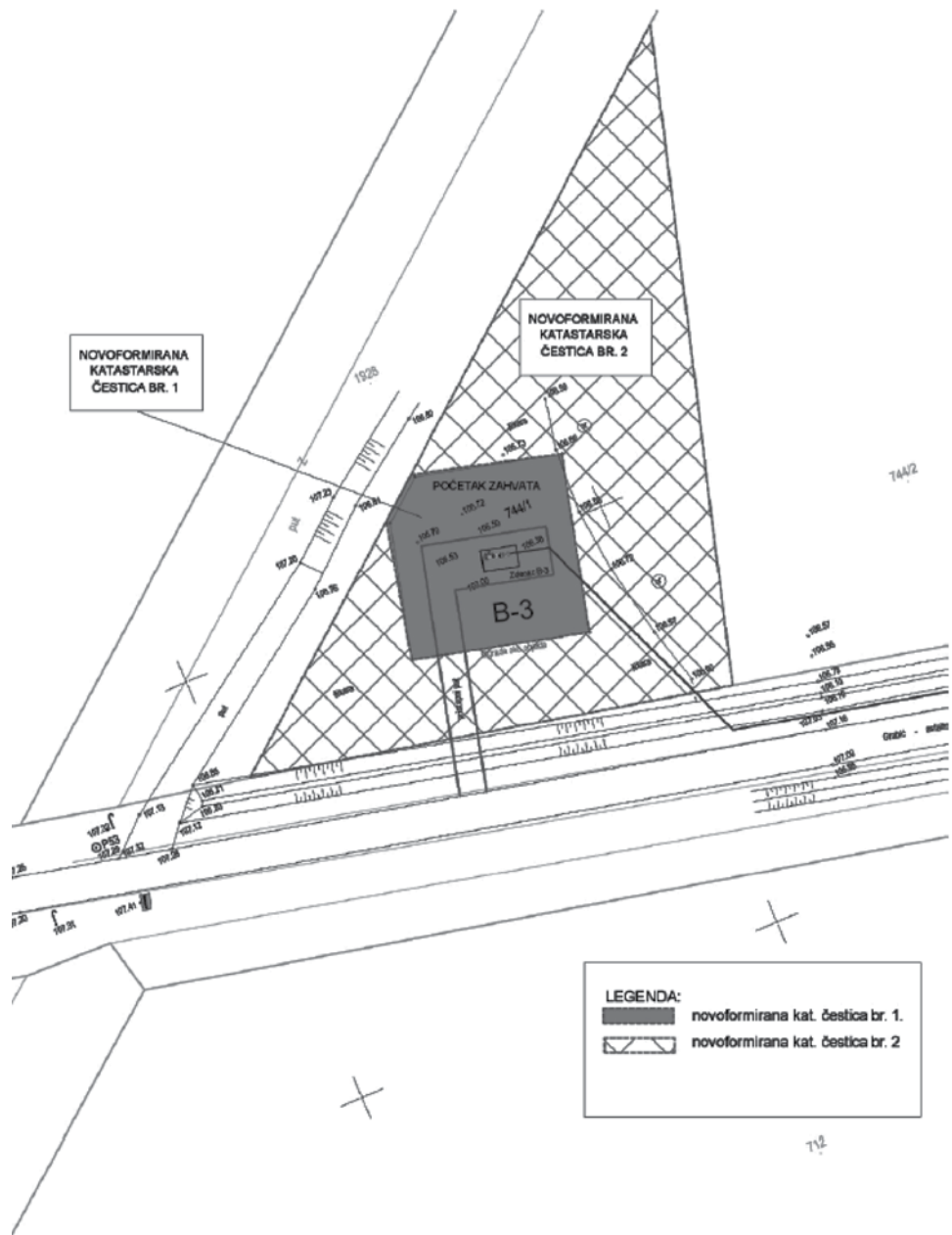
**PREDSJEDNICA
Ana- Marija Petin,dipl.oec.,v.r.**



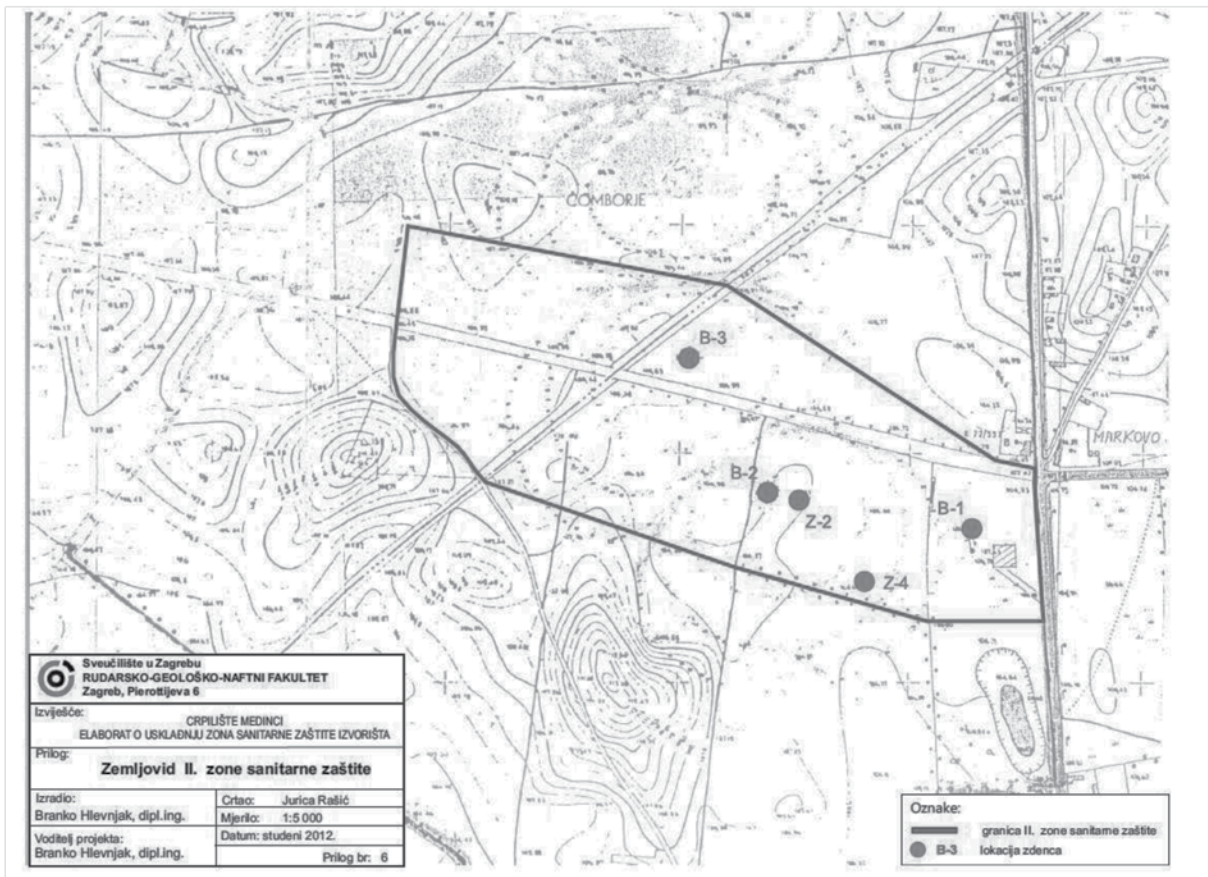
 Sveučilište u Zagrebu RUDARSKO-GEOLOŠKO-NAFTNI FAKULTET Zagreb, Pierottijeva 6	
Izviđač: CRPILIŠTE MEDINCI ELABORAT O USKLADNUJ ZONA SANITARNE ZAŠTITE IZVORIŠTA	
Prilog: Zemljovid granice I. zone područje zdenca Z-2	
Izradio: Branko Hlevnjak, dipl.ing.	Crtao: Jurica Rašić
Voditelj projekta: Branko Hlevnjak, dipl.ing.	Mjerilo: 1:1 000
	Datum: studen 2012.
	Prilog br: 5.2



 Sveučilište u Zagrebu RUDARSKO-GEOLOŠKO-NAFTNI FAKULTET Zagreb, Pierottijeva 6	
Izvišće: CRPILIŠTE MEDINCI ELABORAT O USKLADNJU ZONA SANITARNE ZAŠTITE IZVORIŠTA	
Prilog: Zemljovid granice I. zone područje zdenca Z-4	
Izradio: Branko Hlevnjak, dipl.ing.	Crtao: Jurica Rašić Mjerilo: 1:1 000
Voditelj projekta: Branko Hlevnjak, dipl.ing.	Datum: studeni 2012. Prilog br: 5.4



 Sveučilište u Zagrebu RUDARSKO-GEOLOŠKO-NAFTNI FAKULTET Zagreb, Pierottijeva 6	
Izvješće: CRPILIŠTE MEDINCI ELABORAT O USKLADNJU ZONA SANITARNE ZAŠTITE IZVORIŠTA	
Prilog: Zemljovid granice I. zone područje zdenca B-3	
Izradio: Branko Hlevnjak, dipl.ing.	Crtao: Jurica Rašić Mjerilo: 1:1 000
Voditelj projekta: Branko Hlevnjak, dipl.ing.	Datum: studenj 2012. Prilog br: 5.3



Na temelju članka 73. Zakona o financiranju jedinica lokalne i područne (regionalne) samouprave («Narodne novine» broj: 117/93., 69/07., 33/00., 73/00., 127/00., 59/01., 107/01., 117/01., 150/02., 147/03., 132/06., 27/07. Odluka USRH, 73/08. i 25/12.), članka 84. stavka 2. Pravilnika o proračunskom računovodstvu i računskom planu («Narodne novine» broj: 114/10. i 31/11.) i članka 18. Statuta Virovitičko-podravske županije («Službeni glasnik» broj: 02/13.), Županijska skupština Virovitičko-podravske županije na 2. sjednici održanoj 30. rujna 2013. godine, donosi

ODLUKU
o raspodjeli rezultata poslovanja
Proračuna Virovitičko-podravske
županije za 2012. godinu

Članak 1.

Od ukupno iskazanog viška prihoda poslovanja Proračuna Virovitičko-podravske županije za 2012. godinu koji iznosi 32.411.988,17 kuna dio će se iskoristiti za pokriće manjka prihoda od nefinancijske imovine u iznosu od 22.476.525,96 kuna, a dio za pokriće manjka primitaka od financijske imovine u iznosu od 5.719.853,44 kune.

Članak 2.

Ukupan rezultat poslovanja na kraju 2012. godine u iznosu od 4.215.608,77 kuna rasporedit će se sljedećim Izmjenama i dopunama Proračuna Virovitičko-podravske županije za 2013. godinu.

Članak 3.

Ova Odluka objavit će se u «Službenom glasniku» Virovitičko-podravske županije.

Klasa: 400-01/13-01/19
Ur.broj: 2189/1-06/1-12-2
Virovitica, 30. rujna 2013.

VIROVITIČKO-PODRAVSKA ŽUPANIJA
ŽUPANIJSKA SKUPŠTINA

PREDSJEDNICA
Ana Marija Petin, dipl.oec.,v.r.

Na temelju članka 108. i 110. Zakona o proračunu („Narodne novine“ broj: 87/08. i 136/12.), članka 4. do 44. Pravilnika o polugodišnjem i godišnjem izvještaju o izvršenju proračuna („Narodne novine“ broj: 24/13.) i članka 18. Statuta Virovitičko-podravske županije („Službeni glasnik“ broj: 02/13.), Županijska skupština Virovitičko-podravske županije na 2. sjednici održanoj 30. rujna 2013. godine donosi

GODIŠNJI IZVJEŠTAJ O
IZVRŠENJU PRORAČUNA
VIROVITIČKO-PODRAVSKE
ŽUPANIJE
ZA 2012. GODINU

Članak 1.

Ovim Godišnjim izvještajem o izvršenju Proračuna Virovitičko-podravske županije za 2012. godinu utvrđuje se:

1. opći dio proračuna koji čini Račun prihoda i rashoda i Račun financiranja na razini odjeljka ekonomske klasifikacije,
2. posebni dio proračuna po organizacijskoj i programskoj klasifikaciji na razini odjeljka ekonomske klasifikacije,
3. izvještaj o zaduživanju na domaćem i stranom tržištu novca i kapitala,
4. izvještaj o korištenju proračunske zalihe,
5. izvještaj o danim jamstvima i izdacima po jamstvima i
6. obrazloženje ostvarenja prihoda i primitaka, rashoda i izdataka.

Članak 2.

Proračun Virovitičko-podravske županije za 2012. godinu s projekcijama za 2013. i 2014. godinu („Službeni glasnik“ broj: 06/11., 03/12., 05/12. i 07/12.) ostvaren je za 2012. godinu, kako slijedi:

I. OPĆI DIO**Sažetak A. Računa prihoda i rashoda i B. Računa financiranja****A. RAČUN PRIHODA I RASHODA**

	IZVRŠENJE 2011.	PLAN 2012.	IZVRŠENJE 2012.	INDEKS izvršenje 2012/ izvršenje 2011	INDEKS izvršenje 2012/ plan 2012
Razred 6 - PRIHODI POSLOVANJA	98.891.637,89	94.711.664,83	90.665.550,64	91,68	95,73
Razred 7 - PRIHODI OD PRODAJE NEFINANCIJSKE IMOVINE	919.895,74	710.692,60	769.886,98	83,69	108,33
Razred 3 - RASHODI POSLOVANJA	66.006.081,65	73.183.765,34	68.756.658,13	104,17	93,95
Razred 4 - RASHODI ZA NABAVU NEFINANCIJSKE IMOVINE	24.155.285,10	21.296.250,25	17.445.959,85	72,22	81,92
RAZLIKA – VIŠAK / MANJAK	9.650.166,88	942.341,84	5.232.819,64	54,23	555,30

B. RAČUN FINANCIRANJA

	IZVRŠENJE 2011.	PLAN 2012.	IZVRŠENJE 2012.	INDEKS izvršenje 2012/ izvršenje 2011	INDEKS izvršenje 2012/ plan 2012
Razred 8 - PRIMICI OD FINANCIJSKE IMOVINE I ZADUŽIVANJA	656.518,56	675.000,00	618.527,65	94,21	91,63
Razred 5 - IZDACI ZA FINANCIJSKU IMOVINU I OTPLATE ZAJMOVA	7.527.415,30	6.319.984,41	6.338.381,09	84,20	100,29
NETO ZADUŽIVANJE / FINANCIRANJE	-6.870.896,74	-5.644.984,41	-5.719.853,44	83,25	101,33

C. RASPOLOŽIVA SREDSTVA IZ PRETHODNIH GODINA

	IZVRŠENJE 2011.	PLAN 2012.	IZVRŠENJE 2012.	INDEKS izvršenje 2012/ izvršenje 2011	INDEKS izvršenje 2012/ plan 2012
RASPOLOŽIVA SREDSTVA IZ PRETHODNIH GODINA	1.923.372,43	4.702.642,57	4.702.642,57	244,50	100,00

A. RAČUN PRIHODA I RASHODA

Brojčana oznaka i naziv računa prihoda		Indeks					
		1	2	3	4	5	6
		Izvršenje za 2011.g.	Izvorni plan za 2012.g.	Izvršenje za 2012.g.	Indeks 4/2	Indeks 4/3	
6	PRIHODI POSLOVANJA	98.891.637,89	94.711.664,83	90.665.550,64	91,68	95,73	
61	Prihodi od poreza	19.531.288,79	20.109.000,00	20.836.779,65	106,68	103,62	
611	Porez i priznava na dohodak	17.095.183,78	17.479.000,00	18.367.841,05	107,44	105,09	
6111	Porez na dohodak od nesamostalnog rada	17.095.183,78	17.479.000,00	18.367.841,05	107,44	105,09	
613	Porezi na imovinu	4.436,78	30.000,00	27.726,69	624,93	92,42	
6132	Porez na nasljedstva i darove	4.436,78	30.000,00	27.726,69	624,93	92,42	
614	Porezi na robu i usluge	2.431.668,23	2.600.000,00	2.441.211,91	100,39	93,89	
6145	Porezi na korištenje dobara ili izvođenje aktivnosti	2.211.168,23	2.400.000,00	2.239.311,91	101,27	93,30	
6147	Porez na dobitke od igara na sreću i igara na sreću	220.500,00	200.000,00	201.900,00	91,56	100,95	
63	Pomoći iz inozemstva (darovnice) i od subjekata unutar općeg proračuna	67.133.824,08	61.492.312,55	56.629.610,73	84,35	92,09	
632	Pomoći od međunarodnih organizacija	1.080.906,78	5.964.159,11	4.863.707,83	449,97	81,55	
6323	Tekuće pomoći od institucija i tijela EU	1.080.906,78	2.030.000,00	929.548,72	86,00	45,79	
6324	Kapitalne pomoći od institucija i tijela EU	0,00	3.934.159,11	3.934.159,11	0,00	100,00	
633	Pomoći iz proračuna	16.804.829,18	14.714.180,47	11.733.774,11	69,82	79,74	
6331	Tekuće pomoći iz proračuna	3.125.728,46	5.638.290,00	3.020.542,06	96,63	53,57	
6332	Kapitalne pomoći iz proračuna	12.938.366,04	9.075.890,47	8.713.232,05	67,34	96,00	
6334	Kapitalne pomoći od proračunskih korisnika temeljem prijenosa sredstava EU	740.734,68	0,00	0,00	0,00	0,00	
634	Pomoći od subjekata unutar općeg proračuna	8.738.777,61	1.290.992,97	887.012,97	10,15	68,71	
6341	Tekuće pomoći od ostalih subjekata unutar općeg proračuna	3.850,00	233.231,30	229.731,30	5.967,05	98,50	
6342	Kapitalne pomoći od ostalih subjekata unutar općeg proračuna	8.734.927,61	1.057.761,67	657.281,67	7,52	62,14	
635	Pomoći izravanja za decentralizirane funkcije	40.509.310,51	39.522.980,00	39.145.115,82	96,63	99,04	
6351	Tekuće pomoći izravanja za decentralizirane funkcije	25.127.631,51	24.728.308,00	24.363.659,72	96,96	98,53	
6352	Kapitalne pomoći izravanja za decentralizirane funkcije	15.381.679,00	14.794.672,00	14.781.456,10	96,10	99,91	
64	Prihodi od imovine	7.830.424,27	8.363.736,28	8.609.198,07	109,95	102,93	
641	Prihodi od financijske imovine	386.092,13	368.336,28	414.880,28	107,46	112,64	
6413	Kamate na oročena sredstva i depozite po viđenju	75.740,56	64.031,42	58.814,44	77,65	91,85	

Brojčana oznaka i naziv računa prihoda	1					
	2	3	4	5	6	
	Izvršenje za 2011. g.	Izvorni plan za 2012. g.	Izvršenje za 2012. g.	Indeks 4/2	Indeks 4/3	
6414	39.630,92	81.000,00	74.422,73	187,79	91,88	
6415	269,44	23.304,86	27.723,11	10.289,16	118,96	
6416	270.451,21	200.000,00	253.920,00	93,89	126,96	
642	7.407.030,56	7.945.400,00	8.147.199,65	109,99	102,54	
6421	926.318,73	928.400,00	957.998,29	103,42	103,19	
6422	3.601.396,62	2.987.000,00	3.156.337,01	87,64	105,67	
6423	2.879.315,21	4.030.000,00	4.032.864,35	140,06	100,07	
643	37.301,58	50.000,00	47.118,14	126,32	94,24	
6433	37.301,58	50.000,00	47.118,14	126,32	94,24	
65	2.149.832,85	1.810.448,96	1.793.086,70	83,41	99,04	
651	1.547.066,34	1.633.240,00	1.648.710,88	106,57	100,95	
6512	375.538,00	383.240,00	435.639,59	116,00	113,67	
6513	1.171.528,34	1.250.000,00	1.213.071,29	103,55	97,05	
652	602.766,51	177.208,96	144.375,82	23,95	81,47	
6526	602.766,51	177.208,96	144.375,82	23,95	81,47	
66	2.137.526,02	1.278.027,07	1.152.869,24	53,93	90,21	
661	225.419,69	227.000,00	151.842,17	67,36	66,89	
6615	225.419,69	227.000,00	151.842,17	67,36	66,89	
663	1.912.106,33	1.051.027,07	1.001.027,07	52,35	95,24	
6632	1.912.106,33	1.051.027,07	1.001.027,07	52,35	95,24	
68	108.741,88	1.658.139,97	1.644.006,25	1.511,84	99,15	
683	108.741,88	1.658.139,97	1.644.006,25	1.511,84	99,15	
6831	108.741,88	1.658.139,97	1.644.006,25	1.511,84	99,15	
7	919.895,74	710.692,60	769.886,98	83,69	108,33	
71	883.915,39	700.000,00	761.382,98	86,14	108,77	

Brojčana oznaka i naziv računa prihoda	1					
	2	3	4	5	6	Indeks 4/3
	Izvršenje za 2011.g.	Izvorni plan za 2012.g.	Izvršenje za 2012.g.	Indeks 4/2	Indeks 4/3	
711	883.915,39	700.000,00	761.382,98	86,14	108,77	
7111	883.915,39	700.000,00	761.382,98	86,14	108,77	
72	35.980,35	10.692,60	8.504,00	23,64	79,53	
722	14.680,36	10.692,60	8.504,00	57,93	79,53	
7221	5.101,18	10.692,60	4.035,00	79,10	37,74	
7223	9.579,18	0,00	0,00	0,00	0,00	
7227	0,00	0,00	4.469,00	0,00	0,00	
723	21.299,99	0,00	0,00	0,00	0,00	
7231	21.299,99	0,00	0,00	0,00	0,00	
UKUPNO PRIHODI:	99.811.533,63	95.422.357,43	91.435.437,62	91,61	95,82	

A. RAČUN PRIHODA I RASHODA

	Brojčana oznaka i naziv računa rashoda	Indeks				
		1	2	3	4	
		Izvršenje za 2011.g.	Izvorni plan za 2012.g.	Izvršenje za 2012.g.	Indeks 4/2	Indeks 4/3
		2	3	4	5	6
3	RASHODI POSLOVANJA	66.006.081,65	73.183.765,34	68.756.658,13	104,17	93,95
31	Rashodi za zaposlene	8.258.222,38	8.537.330,78	8.015.276,43	97,06	93,89
311	Plaće (Bruto)	6.202.769,43	6.591.839,01	6.219.263,77	100,27	94,35
3111	Plaće za redovan rad	6.202.769,43	6.591.839,01	6.219.263,77	100,27	94,35
312	Ostali rashodi za zaposlene	1.050.349,58	888.768,83	820.255,00	78,09	92,29
3121	Ostali rashodi za zaposlene	1.050.349,58	888.768,83	820.255,00	78,09	92,29
313	Doprinosi na plaće	1.005.103,37	1.056.722,94	975.757,66	97,08	92,34
3132	Doprinosi za obvezno zdravstveno osiguranje	905.750,72	943.554,76	871.911,08	96,26	92,41
3133	Doprinosi za obvezno osiguranje u slučaju nezaposlenosti	99.352,65	113.168,18	103.846,58	104,52	91,76
32	Materijalni rashodi	37.355.374,53	37.302.633,80	35.248.277,63	94,36	94,49
321	Naknade troškova zaposlenima	4.308.563,21	4.288.832,60	4.060.286,79	94,24	94,67
3211	Službena putovanja	1.293.260,53	1.069.447,40	935.369,36	72,33	87,46
3212	Naknade za prijevoz, za rad na terenu i odvojeni život	2.744.535,60	2.904.070,68	2.857.256,18	104,11	98,39
3213	Stručno usavršavanje zaposlenika	270.757,08	315.314,52	267.661,25	98,86	84,89
322	Rashodi za materijal i energiju	10.407.876,43	11.507.651,08	11.403.373,03	109,56	99,09
3221	Uredski materijal i ostali materijalni rashodi	2.142.678,98	1.473.464,97	1.503.902,14	70,19	102,07
3222	Materijal i sirovine	397.096,98	392.200,00	386.003,09	97,21	98,42
3223	Energija	6.897.257,08	8.935.027,16	8.801.829,98	127,61	98,51
3224	Materijal i dijelovi za tekuće i investicijsko održavanje	723.439,28	538.930,72	533.142,48	73,70	98,93
3225	Stolni inventar i auto gume	207.688,25	144.769,92	155.506,66	74,88	107,42
3227	Službena, radna i zaštitna odjeća i obuća	39.715,86	23.258,31	22.988,68	57,88	98,84
323	Rashodi za usluge	18.967.263,45	18.622.985,72	17.352.566,54	91,49	93,18
3231	Usluge telefona, pošte i prijevoza	6.541.145,36	6.543.845,44	6.485.308,46	99,15	99,11
3232	Usluge tekućeg i investicijskog održavanja	7.328.433,11	6.253.372,86	6.344.488,54	86,57	101,46
3233	Usluge promidžbe i informiranja	1.077.284,97	1.162.456,44	798.005,29	74,08	68,65
3234	Komunalne usluge	920.901,62	727.868,23	713.666,51	77,50	98,05
3235	Zakupnine i najamnine	342.829,43	361.039,00	323.351,28	94,32	89,56
3236	Zdravstvene i veterinarske usluge	570.974,34	664.111,28	600.371,07	105,15	90,40

Brojčana oznaka i naziv računa rashoda	1					
	2	3	4	5	6	
	Izvršenje za 2011.g.	Izvorni plan za 2012.g.	Izvršenje za 2012.g.	Indeks 4/2	Indeks 4/3	
3237	1.378.672,15	2.041.879,59	1.281.077,46	92,92	62,74	
3238	116.253,68	73.306,95	74.007,02	63,66	100,95	
3239	690.768,79	795.105,93	732.290,91	106,01	92,10	
324	57.572,97	67.273,62	42.001,78	72,95	62,43	
3241	57.572,97	67.273,62	42.001,78	72,95	62,43	
329	3.614.108,47	2.815.890,78	2.390.049,49	66,13	84,88	
3291	2.445.890,81	1.285.500,00	1.152.958,31	47,14	89,69	
3292	99.751,39	115.288,35	113.364,72	113,65	98,33	
3293	378.718,33	544.179,56	511.288,29	135,00	93,96	
3294	37.233,31	64.800,00	46.632,36	125,24	71,96	
3295	5.566,70	15.000,00	10.805,30	194,11	72,04	
3299	646.947,93	791.122,87	555.000,51	85,79	70,15	
34	5.002.660,95	5.051.522,92	5.008.916,87	100,13	99,16	
342	4.490.686,36	4.753.607,98	4.709.692,65	104,88	99,08	
3423	3.931.177,00	3.840.896,22	3.801.399,14	96,70	98,97	
3427	559.509,36	912.711,76	908.293,51	162,34	99,52	
343	511.974,59	297.914,94	299.224,22	58,45	100,44	
3431	212.899,23	218.021,62	216.123,44	101,51	99,13	
3432	1.425,79	3.000,00	6.447,64	452,22	214,92	
3433	102.323,49	640,00	561,41	0,55	87,72	
3434	195.326,08	76.253,32	76.091,73	38,96	99,79	
35	1.928.975,70	3.243.515,05	2.652.396,25	137,50	81,78	
351	0,00	20.000,00	0,00	0,00	0,00	
3512	0,00	20.000,00	0,00	0,00	0,00	
352	1.928.975,70	3.223.515,05	2.652.396,25	137,50	82,28	
3522	0,00	150.000,00	150.000,00	0,00	100,00	
3523	1.928.975,70	3.073.515,05	2.502.396,25	129,73	81,42	

Brojčana oznaka i naziv računa rashoda	1					
	2	3	4	5	6	
	Izvršenje za 2011. g.	Izvorni plan za 2012. g.	Izvršenje za 2012. g.	Indeks 4/2	Indeks 4/3	
36	7.354.650,85	7.774.442,32	7.664.447,05	104,21	98,59	
Pomoći dane u inozemstvo i unutar opće države						
362	259.432,29	0,00	0,00	0,00	0,00	
Pomoći međunarodnim organizacijama te institucijama i tijelima EU						
3621	259.432,29	0,00	0,00	0,00	0,00	
363	7.095.218,56	7.774.442,32	7.664.447,05	108,02	98,59	
Pomoći unutar općeg proračuna						
3631	3.086.500,00	3.184.450,00	3.174.454,73	102,85	99,69	
3632	3.831.841,05	4.489.992,32	4.489.992,32	117,18	100,00	
3633	176.877,51	100.000,00	0,00	0,00	0,00	
37	1.926.570,29	5.306.687,46	5.165.453,42	268,12	97,34	
Naknade građanima i kućanstvima na temelju osiguranja i druge naknade						
372	1.926.570,29	5.306.687,46	5.165.453,42	268,12	97,34	
Ostale naknade građanima i kućanstvima iz proračuna						
3721	880.548,12	838.687,46	713.887,46	81,07	85,12	
3722	1.046.022,17	4.468.000,00	4.451.565,96	425,57	99,63	
38	4.179.626,95	5.967.633,01	5.001.890,48	119,67	83,82	
Ostali rashodi						
381	3.039.793,54	4.411.190,41	3.534.026,79	116,26	80,12	
Tekuće donacije						
3811	3.039.793,54	4.411.190,41	3.534.026,79	116,26	80,12	
382	1.134.732,23	1.018.407,60	1.014.619,00	89,41	99,63	
Kapitalne donacije						
3821	1.134.732,23	1.018.407,60	1.014.619,00	89,41	99,63	
385	0,00	200.000,00	0,00	0,00	0,00	
Izvanredni rashodi						
3851	0,00	200.000,00	0,00	0,00	0,00	
386	5.101,18	338.035,00	453.244,69	8.885,10	134,08	
Kapitalne pomoći						
3861	0,00	310.000,00	425.209,69	0,00	137,16	
3862	5.101,18	4.035,00	4.035,00	79,10	100,00	
3863	0,00	24.000,00	24.000,00	0,00	100,00	
4	24.155.285,10	21.296.250,25	17.445.959,85	72,22	81,92	
RASHODI ZA NABAVU NEFINANCIJSKE IMOVINE						
41	6.799.145,83	1.228.710,34	1.218.995,94	17,93	99,21	
Rashodi za nabavu neproizvedene dugotrajne imovine						

Brojčana oznaka i naziv računa rashoda	1					
	2	3	4	5	6	
	Izvršenje za 2011.g.	Izvorni plan za 2012.g.	Izvršenje za 2012.g.	Indeks 4/2	Indeks 4/3	
411 Materijalna imovina - prirodna bogatstva	220.000,00	1.228.710,34	1.218.995,94	554,09	99,21	
4111 Zemljište	220.000,00	1.228.710,34	1.218.995,94	554,09	99,21	
412 Nematerijalna imovina	6.579.145,83	0,00	0,00	0,00	0,00	
4123 Licence	112.675,99	0,00	0,00	0,00	0,00	
4124 Ostala prava	6.466.469,84	0,00	0,00	0,00	0,00	
42 Rashodi za nabavu proizvedene dugotrajne imovine	15.986.295,70	20.053.233,78	16.212.657,78	101,42	80,85	
421 Građevinski objekti	13.082.872,89	15.097.033,60	11.591.017,13	88,60	76,78	
4211 Stambeni objekti	284.757,87	0,00	0,00	0,00	0,00	
4212 Poslovni objekti	8.314.709,31	8.720.192,04	5.609.632,35	67,47	64,33	
4214 Ostali poslovni građevinski objekti	4.483.405,71	6.376.841,56	5.981.384,78	133,41	93,80	
422 Postrojenja i oprema	2.106.141,53	4.145.510,18	4.100.519,57	194,69	98,91	
4221 Uredska oprema i namještaj	706.403,21	1.755.394,03	1.720.109,28	243,50	97,99	
4222 Komunikacijska oprema	9.552,68	42.667,27	34.757,89	363,85	81,46	
4223 Oprema za održavanje i zaštitu	26.088,30	67.975,30	67.058,62	257,04	98,65	
4224 Medicinska i laboratorijska oprema	999.977,75	1.432.320,41	1.432.320,41	143,24	100,00	
4225 Instrumenti, uređaji i strojevi	3.437,31	92.544,19	92.544,19	2.692,34	100,00	
4226 Sportska i glazbena oprema	308.300,02	44.033,40	44.033,40	14,28	100,00	
4227 Uređaji, strojevi i oprema za ostale namjene	52.382,26	710.575,58	709.695,78	1.354,84	99,88	
423 Prijevozna sredstva	69.990,00	141.510,00	141.510,00	202,19	100,00	
4231 Prijevozna sredstva u cestovnom prometu	69.990,00	141.510,00	141.510,00	202,19	100,00	
426 Nematerijalna proizvedena imovina	727.291,28	663.580,00	374.011,08	51,43	56,36	
4262 Ulaganja u računalne programe	650.262,88	78.455,00	64.002,08	9,84	81,58	
4264 Ostala nematerijalna proizvedena imovina	77.028,40	585.125,00	310.009,00	402,46	52,98	
428 Predjmovi za nabavu proizvedene dugotrajne imovine	0,00	5.600,00	5.600,00	0,00	100,00	
4281 Predjmovi za nabavu proizvedene dugotrajne imovine	0,00	5.600,00	5.600,00	0,00	100,00	
45 Rashodi za dodatna ulaganja na nefinancijskoj imovini	1.369.843,57	14.306,13	14.306,13	1,04	100,00	
451 Dodatna ulaganja na građevinskim objektima	1.369.843,57	0,00	0,00	0,00	0,00	
4511 Dodatna ulaganja na građevinskim objektima	1.369.843,57	0,00	0,00	0,00	0,00	
453 Dodatna ulaganja na prijevoznim sredstvima	0,00	14.306,13	14.306,13	0,00	100,00	
4531 Dodatna ulaganja na prijevoznim sredstvima	0,00	14.306,13	14.306,13	0,00	100,00	

Brojčana oznaka i naziv računa rashoda	Izvršenje za		Izvorni plan za		Izvršenje za		Indeks	
	2011.g.	2012.g.	2011.g.	2012.g.	2011.g.	2012.g.	4/2	4/3
1	2	3	4	5	6	7	8	9
B. RAČUN FINANCIRANJA								
UKUPNO RASHODI:								
90.161.366,75	94.480.015,59	86.202.617,98	95,61	91,24				
B. RAČUN FINANCIRANJA								
Brojčana oznaka i naziv računa primitaka i izdataka								
1	2	3	4	5	6	7	8	9
8 PRIMICI OD FINACIJSKE IMOVINE I ZADUŽIVANJA								
656.518,56	675.000,00	618.527,65	94,21	91,63				
81 Primljene otplate (povrati) glavnice danih zajmova								
309.318,56	675.000,00	618.527,65	199,96	91,63				
813 Primici (povrati) glavnice zajmova danih kreditnim i ostalim finansijskim institucijama								
309.318,56	450.000,00	393.527,65	127,22	87,45				
8132 Povrat zajmova danih kreditnim institucijama u javnom sektoru	309.318,56	450.000,00	127,22	87,45				
817 Povrat zajmova danih drugim razinama vlasti								
0,00	225.000,00	225.000,00	0,00	100,00				
8173 Povrat zajmova danih gradskim proračunima	0,00	225.000,00	0,00	100,00				
83 Primici od prodaje dionica i udjela u glavnici								
347.200,00	0,00	0,00	0,00	0,00				
834 Primici od prodaje dionica i udjela u glavnici trgovačkih društava izvan javnog sektora								
347.200,00	0,00	0,00	0,00	0,00				
8341 Dionice i udjeli uglavnici tuzemnih trgovačkih društava izvan javnog sektora	347.200,00	0,00	0,00	0,00				
5 IZDACI ZA FINACIJSKU IMOVINU I OTPLATE ZAJMOVA								
7.527.415,30	6.319.984,41	6.338.381,09	84,20	100,29				
51 Izdaci za dane zajmove								
225.000,00	0,00	0,00	0,00	0,00				
517 Dani zajmovi drugim razinama vlasti								
225.000,00	0,00	0,00	0,00	0,00				
5173 Dani zajmovi gradskim proračunima								
225.000,00	0,00	0,00	0,00	0,00				
53 Izdaci za dionice i udjele u glavnici								
0,00	20.000,00	20.000,00	0,00	100,00				
532 Dionice i udjeli u glavnici trgovačkih društava u javnom sektoru								
0,00	20.000,00	20.000,00	0,00	100,00				
5321 Dionice i udjeli u glavnici trgovačkih društava u javnom sektoru								
0,00	20.000,00	20.000,00	0,00	100,00				
54 Izdaci za otplatu glavnice primljenih kredita i zajmova								
7.302.415,30	6.299.984,41	6.318.381,09	86,52	100,29				
544 Otplata glavnice primljenih kredita i zajmova od kreditnih i ostalih finansijskih institucija								
4.863.933,00	5.380.933,00	5.371.606,57	110,44	99,83				
5443 Otplata glavnice primljenih kredita od tuzemnih kreditnih institucija izvan javnog sektora								
4.863.933,00	5.380.933,00	5.371.606,57	110,44	99,83				

Brojčana oznaka i naziv računa primitaka i izdataka	1					
	Izvršenje za 2011.g.	Izvorni plan za 2012.g.	Izvršenje za 2012.g.	Indeks 4/2	Indeks 4/3	Indeks 6
	2	3	4	5		
545	2.438.482,30	919.051,41	946.774,52	38,83	103,02	103,02
5453	2.438.482,30	919.051,41	946.774,52	38,83	103,02	103,02

Analitički prikaz Računa financiranja

Brojčana oznaka i naziv računa primitaka i izdataka		Izvršenje za 2012. g.
1		2
8	PRIMICI OD FINANCIJSKE IMOVINE I ZADUŽIVANJA	618.527,65
81	Primljene otplate (povrati) glavnice danih zajmova	618.527,65
813	Primici (povrati) glavnice zajmova danih kreditnim i ostalim financijskim institucijama	393.527,65
8132	Povrat zajmova danih kreditnim institucijama u javnom sektoru	393.527,65
81322	<i>Povrat zajmova - gospodarstvo</i>	133.750,21
81322	<i>Povrat zajmova - poljoprivrede</i>	259.777,44
817	Povrat zajmova danih drugim razinama vlasti	225.000,00
8173	Povrat zajmova danih gradskim proračunima	225.000,00
81732	<i>Povrat zajma - Grad Virovitica</i>	225.000,00
5	IZDACI ZA FINANCIJSKU IMOVINU I OTPLATE ZAJMOVA	6.338.381,09
53	Izdaci za dionice i udjele u glavnici	20.000,00
532	Dionice i udjeli u glavnici trgovačkih društava u javnom sektoru	20.000,00
5321	Dionice i udjeli u glavnici trgovačkih društava u javnom sektoru	20.000,00
53212	<i>Temeljni kapital za "Terra Slavonica" d.o.o.</i>	20.000,00
54	Izdaci za otplatu glavnice primljenih kredita i zajmova	6.318.381,09
544	Otplata glavnice primljenih kredita i zajmova od kreditnih i ostalih financijskih institucija	5.371.606,57
5443	Otplata glavnice primljenih kredita od tuzemnih kreditnih institucija izvan javnog sektora	5.371.606,57
54432	<i>Otplata glavnice kredita Opće bolnice Virovitica - iz decentraliziranih sredstava</i>	4.418.924,66
54432	<i>Otplata glavnice kredita Doma zdravlja Virovičko-podravske županije - iz decentraliziranih sredstava</i>	507.673,57
54432	<i>Sufinanciranje otplate glavnice kredita Opće bolnice Virovitica - iz sredstava proračuna VPZ</i>	445.008,34
545	Otplata glavnice primljenih zajmova od trgovačkih društava i obrtnika izvan javnog sektora	946.774,52
5453	Otplata glavnice primljenih zajmova od tuzemnih trgovačkih društava izvan javnog sektora	946.774,52
54532	<i>Otplata glavnice za izgradnju nove zgrade Strukovne škole u Virovitici - iz decentraliziranih sredstava</i>	897.000,00
54532	<i>Otplata glavnice za izgradnju nove zgrade Strukovne škole u Virovitici - iz sredstava proračuna VPZ</i>	49.774,52

Članak 3.

II. POSEBNI DIO

Posebni dio Godišnjeg izvještaja o izvršenju proračuna Virovitičko-podravске županije za 2012. godinu sadrži:

- izvršenje po organizacijskoj klasifikaciji (Tablica 1.)
- izvršenje po ekonomskoj klasifikaciji (Tablica 2.)
- izvršenje po programskoj klasifikaciji.

TABLICA 1: IZVRŠENJE PRORAČUNA VIROVITIČKO-PODRAVSKE ŽUPANIJE ZA 2012. GODINU PO ORGANIZACIJSKOJ KLASIFIKACIJI

	Brojčana oznaka i naziv razdjela i glave			
	1	2	3	4
RAZDJEL: 010	TAJNIŠTVO	1.982.500,00	1.827.551,94	92,18
Glava: 01010	Predstavnička i izvršna tijela	1.982.500,00	1.827.551,94	92,18
RAZDJEL: 020	URED ŽUPANA	1.246.252,83	1.251.933,27	100,46
Glava: 02005	Ured župana	1.246.252,83	1.251.933,27	100,46
RAZDJEL: 030	SLUŽBA ZA JAVNE FINACIJE	8.804.962,15	8.247.447,80	93,67
Glava: 03005	Županijska uprava	8.804.962,15	8.247.447,80	93,67
RAZDJEL: 050	UPRAVNI ODJEL ZA DRUŠTVENE DJELATNOSTI	61.667.439,54	61.425.953,08	99,61
Glava: 05005	Osnovne škole	18.897.795,59	18.881.744,72	99,92
Glava: 05010	Srednje škole i Učenički dom	16.665.059,64	16.714.408,92	100,30
Glava: 05015	Ostali izdaci upravnog odjela za društvene djelatnosti	246.349,15	242.972,55	98,63
Glava: 05020	Visokoškolske institucije	1.287.829,00	1.135.238,69	88,15
Glava: 05025	Kulturne i vjerske institucije	3.543.927,44	3.538.473,57	99,85
Glava: 05030	Športske organizacije	650.500,00	651.500,00	100,15
Glava: 06005	Zdravstvene ustanove	17.343.327,26	17.244.885,27	99,43
Glava: 06010	Ustanove socijalne skrbi	3.032.651,46	3.016.729,36	99,47
RAZDJEL: 070	UPRAVNI ODJEL ZA GOSPODARSTVO, RAZVOJ I POLJOPRIVREDU	25.100.718,47	18.043.996,14	71,89
Glava: 07005	Gospodarstvo	16.059.808,61	10.688.031,78	66,55
Glava: 07010	Poljoprivreda	9.040.909,86	7.355.964,36	81,36
RAZDJEL: 080	UPRAVNI ODJEL ZA PROSTORNO UREĐENJE, GRADITELJSTVO, KOMUNALNE POSLOVE I ZAŠTITU OKOLIŠA	1.998.127,01	1.744.116,84	87,29
Glava: 08005	Komunalna infrastruktura	1.027,07	1.027,07	100,00
Glava: 08010	Zaštita prirode i okoliša	979.826,32	898.800,00	91,73
Glava: 08015	Prostorno uređenje	1.017.273,62	844.289,77	83,00
	UKUPNO:	100.800.000,00	92.540.999,07	91,81

TABLICA 2: IZVRŠENJE PRORAČUNA VIROVITIČKO-PODRAVSKE ŽUPANIJE ZA 2012. GODINU PO EKONOMSKOJ KLASIFIKACIJI

	Brojčana oznaka i naziv razdjela i glave				Indeks izvršenja 3/2
	1	2	3	4	
RAZDJEL: 010	TAJNIŠTVO	1.982.500,00	1.827.551,94	92,18	
Glava: 01010	Predstavnička i izvršna tijela	1.982.500,00	1.827.551,94	92,18	
321	Naknade troškova zaposlenima	59.200,00	59.771,35	100,97	
3211	Službena putovanja	59.200,00	59.771,35	100,97	
322	Rashodi za materijal u energiju	5.300,00	2.584,20	48,76	
3221	Uredski materijal i ostali materijalni rashodi	1.500,00	171,89	11,46	
3223	Energija	3.800,00	2.412,31	63,48	
323	Rashodi za usluge	51.100,00	51.551,60	100,88	
3231	Usluge telefona, pošte i prijevoza	2.500,00	2.104,69	84,19	
3233	Usluge promidžbe i informiranja	43.000,00	46.336,45	107,76	
3234	Komunalne usluge	500,00	817,36	163,47	
3235	Zakupnine i najamnine	3.500,00	0,00	0,00	
3239	Ostale usluge	1.600,00	2.293,10	143,32	
324	Naknade troškova osobama izvan radnog odnosa	10.000,00	6.460,65	64,61	
3241	Naknade troškova osobama izvan radnog odnosa	10.000,00	6.460,65	64,61	
329	Ostali nespomenuti rashodi poslovanja	1.534.400,00	1.413.385,00	92,11	
3291	Naknade za rad predstavničkih i izvršnih tijela, povjerenstava i slično	1.292.000,00	1.113.626,92	88,95	
3293	Reprezentacija	186.400,00	216.612,56	116,21	
3299	Ostali nespomenuti rashodi poslovanja	96.000,00	83.145,52	86,61	
343	Ostali financijski rashodi	1.000,00	686,17	68,62	
3434	Ostali nespomenuti financijski rashodi	1.000,00	686,17	68,62	
381	Tekuće donacije	315.000,00	288.200,00	91,49	
3811	Tekuće donacije u novcu	315.000,00	288.200,00	91,49	
422	Postrojenja i oprema	6.500,00	4.912,97	75,58	
4221	Uredska oprema i namještaj	5.500,00	3.912,97	71,14	
4222	Komunikacijska oprema	1.000,00	1.000,00	100,00	
RAZDJEL: 020	URED ŽUPANA	1.246.252,83	1.251.933,27	100,46	
Glava: 02005	Ured župana	1.246.252,83	1.251.933,27	100,46	
323	Rashodi za usluge	25.666,45	25.666,45	100,00	

TABLICA 2: IZVRŠENJE PRORAČUNA VIROVITIČKO-PODRAVSKE ŽUPANIJE ZA 2012. GODINU PO EKONOMSKOJ KLASIFIKACIJI

	Brojčana oznaka i naziv razdjela i glave		Izvorni plan za 2012.g.	Izvršenje za 2012.g.	Indeks izvršenja 3/2
	1	2			
3233	Usluge promidžbe i informiranja		15.591,50	15.591,50	100,00
3239	Ostale usluge		10.074,95	10.074,95	100,00
329	Ostali nespomenuti rashodi poslovanja		40.586,38	40.501,07	99,79
3293	Reprezentacija		32.586,38	32.586,38	100,00
3299	Ostali nespomenuti rashodi poslovanja		8.000,00	7.914,69	98,93
352	Subvencije trgovačkim društvima, poljoprivrednicima i obrtnicima izvan javnog sektora		150.000,00	150.000,00	100,00
3522	Subvencije trgovačkim društvima izvan javnog sektora		150.000,00	150.000,00	100,00
381	Tekuće donacije		750.000,00	757.365,75	100,98
3811	Tekuće donacije u novcu		750.000,00	757.365,75	100,98
382	Kapitalne donacije		280.000,00	278.400,00	99,43
3821	Kapitalne donacije neprofitnim organizacijama		280.000,00	278.400,00	99,43
RAZDJEL: 030	SLUŽBA ZA JAVNE FINACIJE		8.804.962,15	8.247.447,80	93,67
Glava: 03005	Županijska uprava		8.804.962,15	8.247.447,80	93,67
311	Plaće (Bruto)		4.135.787,54	4.043.576,74	97,77
3111	Plaće za redovan rad		4.135.787,54	4.043.576,74	97,77
312	Ostali rashodi za zaposlene		683.000,00	625.953,46	91,65
3121	Ostali rashodi za zaposlene		683.000,00	625.953,46	91,65
313	Doprinosi na plaće		668.648,54	650.423,11	97,27
3132	Doprinosi za obvezno zdravstveno osiguranje		596.765,08	581.579,03	97,46
3133	Doprinosi za obvezno osiguranje u slučaju nezaposlenosti		71.883,46	68.844,08	95,77
321	Naknade troškova zaposlenima		483.560,00	464.312,71	96,02
3211	Službena putovanja		70.000,00	62.906,87	89,87
3212	Naknade za prijevoz, za rad na terenu i odvojeni život		396.700,00	385.843,84	97,26
3213	Stručno usavršavanje zaposlenika		16.860,00	15.562,00	92,30
322	Rashodi za materijal u energiju		586.000,00	570.074,38	97,28
3221	Uredski materijal i ostali materijalni rashodi		121.000,00	143.913,14	118,94
3223	Energija		435.000,00	390.357,09	89,74
3225	Sitni inventar i auto gume		30.000,00	35.804,15	119,35
323	Rashodi za usluge		1.222.025,00	1.122.289,44	91,84
3231	Usluge telefona, pošte i prijevoza		310.000,00	289.876,20	93,51
3232	Usluge tekućeg i investicijskog održavanja		234.000,00	222.034,72	94,89
3233	Usluge promidžbe i informiranja		60.000,00	52.326,07	87,21

TABLICA 2: IZVRŠENJE PRORAČUNA VIROVITIČKO-PODRAVSKE ŽUPANIJE ZA 2012. GODINU PO EKONOMSKOJ KLASIFIKACIJI

	Brojčana oznaka i naziv razdjela i glave				Indeks izvršenja 3/2
	1	2	3	4	
3234	Komunalne usluge	85.000,00	76.661,50	90,19	
3235	Zakupnine i najamnine	190.000,00	171.560,69	90,30	
3236	Zdravstvene i veterinarske usluge	22.025,00	22.025,00	100,00	
3237	Intelektualne i osobne usluge	197.000,00	156.750,00	79,57	
3239	Ostale usluge	124.000,00	131.055,26	105,69	
324	Naknade troškova osobama izvan radnog odnosa	50.000,00	28.267,51	56,54	
3241	Naknade troškova osobama izvan radnog odnosa	50.000,00	28.267,51	56,54	
329	Ostali nespomenuti rashodi poslovanja	398.063,05	375.534,22	94,34	
3292	Premije osiguranja	81.245,34	79.365,98	97,69	
3293	Reprezentacija	100.000,00	94.091,06	94,09	
3294	Članarine	27.000,00	26.652,52	98,71	
3295	Pristojbe i naknade	10.000,00	6.770,55	67,71	
3299	Ostali nespomenuti rashodi poslovanja	179.817,71	168.654,11	93,79	
343	Ostali finansijski rashodi	50.000,00	49.134,61	98,27	
3431	Bankarske usluge i usluge platnog prometa	50.000,00	49.134,61	98,27	
382	Kapitalne donacije	0,00	4.469,00	0,00	
3821	Kapitalne donacije neprofitnim organizacijama	0,00	4.469,00	0,00	
385	Izvanredni rashodi	200.000,00	0,00	0,00	
3851	Nepredviđeni rashodi do visine proračunske pričuve	200.000,00	0,00	0,00	
386	Kapitalne pomoći	4.035,00	4.035,00	100,00	
3862	Kapitalne pomoći kreditnim i ostalim finansijskim institucijama te trgovačkim društvima izvan javnog sektora	4.035,00	4.035,00	100,00	
422	Postrojenja i oprema	268.243,02	268.193,04	99,98	
4221	Uredska oprema i namještaj	167.000,00	164.077,81	98,25	
4222	Komunikacijska oprema	3.000,00	2.319,89	77,33	
4223	Oprema za održavanje i zaštitu	12.000,00	11.083,32	92,36	
4227	Uredjaj, strojevi i oprema za ostale namjene	86.243,02	90.712,02	105,18	
426	Nematerijalna proizvedena imovina	50.000,00	35.584,58	71,17	
4262	Ulaganja u računalne programe	50.000,00	35.584,58	71,17	
428	Predijmovi za nabavu proizvedene dugotrajne imovine	5.600,00	5.600,00	100,00	
4281	Predijmovi za nabavu proizvedene dugotrajne imovine	5.600,00	5.600,00	100,00	
RAZDJEL: 050	UPRAVNI ODJEL ZA DRUŠTVENE DJELATNOSTI	61.667.439,54	61.425.953,08	99,61	

TABLICA 2: IZVRŠENJE PRORAČUNA VIROVITIČKO-PODRAVSKE ŽUPANIJE ZA 2012. GODINU PO EKONOMSKOJ KLASIFIKACIJI

Brojčana oznaka i naziv razdjela i glave	1			Indeks izvršenja 3/2
	Izvorni plan za 2012.g.	Izvršenje za 2012.g.	3	
Glava: 05005	18.897.795,59	18.881.744,72		99,92
Osnovne škole				
321 Naknade troškova zaposlenima	453.776,31	443.108,14		97,65
3211 Službena putovanja	287.615,86	287.450,21		99,94
3213 Stručno usavršavanje zaposlenika	166.160,45	155.657,93		93,68
322 Rashodi za materijal u energiju	6.189.817,99	6.230.829,32		100,66
3221 Uredski materijal i ostali materijalni rashodi	566.284,54	567.238,05		100,17
3223 Energija	5.409.356,54	5.453.370,23		100,81
3224 Materijal i dijelovi za tekuće i investicijsko održavanje	148.579,64	144.848,42		97,49
3225 Sitni inventar i auto gume	52.971,19	53.026,72		100,10
3227 Službena, radna i zaštitna odjeća i obuća	12.626,08	12.345,90		97,78
323 Rashodi za usluge	8.446.194,74	8.405.183,35		99,51
3231 Usluge telefona, pošte i prijevoza	5.763.995,02	5.740.592,83		99,59
3232 Usluge tekućeg i investicijskog održavanja	1.718.492,55	1.708.596,96		99,42
3233 Usluge promidžbe i informiranja	59.283,40	59.278,40		99,99
3234 Komunalne usluge	340.766,71	341.418,97		100,19
3235 Zakupnine i najamnine	48.350,00	48.350,00		100,00
3236 Zdravstvene i veterinarske usluge	163.001,28	154.502,62		94,79
3237 Intelektualne i osobne usluge	261.181,25	261.575,75		100,15
3238 Računalne usluge	29.149,20	29.224,72		100,26
3239 Ostale usluge	61.975,33	61.643,10		99,46
329 Ostali nespomenuti rashodi poslovanja	160.174,57	160.107,36		99,96
3293 Reprezentacija	63.499,33	63.446,34		99,92
3299 Ostali nespomenuti rashodi poslovanja	96.675,24	96.661,02		99,99
343 Ostali financijski rashodi	57.065,79	57.038,89		99,95
3431 Bankarske usluge i usluge platnog prometa	43.027,76	43.067,12		100,09
3434 Ostali nespomenuti financijski rashodi	14.038,03	13.971,77		99,53
421 Građevinski objekti	2.566.434,80	2.562.032,44		99,83
4212 Poslovni objekti	2.566.434,80	2.562.032,44		99,83
422 Postrojenja i oprema	1.024.331,39	1.023.445,22		99,91
4221 Uredska oprema i namještaj	763.445,87	762.946,74		99,93
4222 Komunikacijska oprema	31.438,00	31.438,00		100,00
4226 Sportska i glazbena oprema	44.033,40	44.033,40		100,00
4227 Uređaji, strojevi i oprema za ostale namjene	185.414,12	185.027,08		99,79

TABLICA 2: IZVRŠENJE PRORAČUNA VIROVITIČKO-PODRAVSKE ŽUPANIJE ZA 2012. GODINU PO EKONOMSKOJ KLASIFIKACIJI

	Brojčana oznaka i naziv razdjela i glave			Indeks izvršenja 3/2
	1	2	3	
Glava: 05010	Srednje škole i Učenički dom	16.665.059,64	16.714.408,92	100,30
321	Naknade troškova zaposlenima	2.406.136,96	2.398.286,02	99,67
3211	Službena putovanja	221.209,36	221.131,60	99,96
3212	Naknade za prijevoz, za rad na terenu i odvojeni život	2.162.427,00	2.154.653,82	99,64
3213	Stručno usavršavanje zaposlenika	22.500,60	22.500,60	100,00
322	Rashodi za materijal u energiju	3.947.272,09	3.845.577,15	97,42
3221	Uredski materijal i ostali materijalni rashodi	558.418,43	564.317,39	101,06
3222	Materijal i sirovine	392.200,00	386.003,09	98,42
3223	Energija	2.875.826,62	2.774.179,74	96,47
3224	Materijal i dijelovi za tekuće i investicijsko održavanje	66.351,08	66.618,43	100,40
3225	Sitni inventar i auto gume	43.843,73	43.815,72	99,94
3227	Službena, radna i zaštitna odjeća i obuća	10.632,23	10.642,78	100,10
323	Rashodi za usluge	1.688.608,36	1.803.514,60	106,80
3231	Usluge telefona, pošte i prijevoza	116.934,42	115.272,32	98,58
3232	Usluge tekućeg i investicijskog održavanja	977.411,81	1.106.856,96	113,24
3233	Usluge promidžbe i informiranja	34.421,10	34.421,10	100,00
3234	Komunalne usluge	237.915,02	234.968,90	98,76
3236	Zdravstvene i veterinarske usluge	90.575,00	80.650,60	89,04
3237	Intelektualne i osobne usluge	173.575,26	173.575,26	100,00
3238	Računalne usluge	22.490,75	22.490,75	100,00
3239	Ostale usluge	35.285,00	35.278,71	99,98
329	Ostali nespomenuti rashodi poslovanja	126.073,96	121.452,01	96,33
3293	Reprezentacija	33.947,35	33.947,35	100,00
3299	Ostali nespomenuti rashodi poslovanja	92.126,61	87.504,66	94,98
342	Kamate za primijene kredite i zajmove	912.711,76	908.293,51	99,52
3427	Kamate za primijene zajmove od trgovačkih društava i obrtnika izvan javnog sektora	912.711,76	908.293,51	99,52
343	Ostali financijski rashodi	58.986,15	64.114,27	108,69
3431	Bankarske usluge i usluge platnog prometa	32.770,86	33.308,73	101,64
3432	Negativne tečajne razlike i razlike zbog primijene valutne klauzule	0,00	4.418,25	0,00
3434	Ostali nespomenuti financijski rashodi	26.215,29	26.387,29	100,66
363	Pomoći unutar općeg proračuna	1.252.000,00	1.252.000,00	100,00
3631	Tekuće pomoći unutar općeg proračuna	252.000,00	252.000,00	100,00
3632	Kapitalne pomoći unutar općeg proračuna	1.000.000,00	1.000.000,00	100,00

TABLICA 2: IZVRŠENJE PRORAČUNA VIROVITIČKO-PODRAVSKE ŽUPANIJE ZA 2012. GODINU PO EKONOMSKOJ KLASIFIKACIJI

	Brojčana oznaka i naziv razdjela i glave			Indeks izvršenja 3/2
	1	2	3	
				4
372	Ostale naknade građanima i kućanstvima iz proračuna	4.430.000,00	4.428.053,39	99,96
3721	<i>Naknade građanima i kućanstvima u novcu</i>	30.000,00	30.000,00	100,00
3722	<i>Naknade građanima i kućanstvima u naravi</i>	4.400.000,00	4.398.053,39	99,96
381	Tekuće donacije	120.000,00	120.000,00	100,00
3811	<i>Tekuće donacije u novcu</i>	120.000,00	120.000,00	100,00
421	Građevinski objekti	152.720,03	179.806,29	117,74
4212	<i>Poslovni objekti</i>	152.720,03	179.806,29	117,74
422	Postrojenja i oprema	651.498,92	646.537,16	99,24
4221	<i>Uredska oprema i namještaj</i>	294.866,43	294.866,43	100,00
4223	<i>Oprema za održavanje i zaštitu</i>	24.019,05	24.019,05	100,00
4225	<i>Instrumenti, uređaji i strojevi</i>	49.995,00	49.995,00	100,00
4227	<i>Uređaji, strojevi i oprema za ostale namjene</i>	282.618,44	277.656,68	98,24
545	Oplata glavnice primljenih zajmova od trgovačkih društava i obrtnika izvan javnog sektora	919.051,41	946.774,52	103,02
5453	<i>Oplata glavnice primljenih zajmova od tuzemnih trgovačkih društava izvan javnog sektora</i>	919.051,41	946.774,52	103,02
Glava: 05015	Ostali izdaci upravnog odjela za društvene djelatnosti	246.349,15	242.972,55	98,63
323	Rashodi za usluge	7.650,00	7.550,90	98,70
3237	<i>Intelektualne i osobne usluge</i>	7.650,00	7.550,90	98,70
363	Pomoći unutar općeg proračuna	5.000,00	5.000,00	100,00
3631	<i>Tekuće pomoći unutar općeg proračuna</i>	5.000,00	5.000,00	100,00
381	Tekuće donacije	233.699,15	230.421,65	98,60
3811	<i>Tekuće donacije u novcu</i>	233.699,15	230.421,65	98,60
Glava: 05020	Visokoškolske institucije	1.287.829,00	1.135.238,69	88,15
372	Ostale naknade građanima i kućanstvima iz proračuna	600.000,00	487.200,00	81,20
3721	<i>Naknade građanima i kućanstvima u novcu</i>	600.000,00	487.200,00	81,20
386	Kapitalne pomoći	310.000,00	270.209,69	87,16
3861	<i>Kapitalne pomoći kreditnim i ostalim financijskim institucijama te trgovačkim društvima izvan javnog sektora</i>	310.000,00	270.209,69	87,16
421	Građevinski objekti	357.829,00	357.829,00	100,00
4212	<i>Poslovni objekti</i>	357.829,00	357.829,00	100,00
532	Dionice i udjeli u glavnici trgovačkih društava u javnom sektoru	20.000,00	20.000,00	100,00

TABLICA 2: IZVRŠENJE PRORAČUNA VIROVITIČKO-PODRAVSKE ŽUPANIJE ZA 2012. GODINU PO EKONOMSKOJ KLASIFIKACIJI

	Brojčana oznaka i naziv razdjela i glave			Indeks izvršenja 3/2
	1	2	3	
5321	<i>Dionice i udjeli u glavnici trgovačkih društava u javnom sektoru</i>	20.000,00	20.000,00	100,00
Glava: 05025	Kulturne i vjerske institucije	3.543.927,44	3.538.473,57	99,85
363	Pomoći unutar općeg proračuna	1.140.000,00	1.140.000,00	100,00
3631	<i>Tekuće pomoći unutar općeg proračuna</i>	1.140.000,00	1.140.000,00	100,00
381	Tekuće donacije	297.500,00	292.046,13	98,17
3811	<i>Tekuće donacije u novcu</i>	297.500,00	292.046,13	98,17
382	Kapitalne donacije	265.000,00	265.000,00	100,00
3821	<i>Kapitalne donacije neprofitnim organizacijama</i>	265.000,00	265.000,00	100,00
411	Materijalna imovina - prirodna bogatstva	1.195.710,34	1.195.710,34	100,00
4111	<i>Zemljište</i>	1.195.710,34	1.195.710,34	100,00
421	Građevinski objekti	645.717,10	645.717,10	100,00
4212	<i>Poslovni objekti</i>	645.717,10	645.717,10	100,00
Glava: 05030	Športske organizacije	650.500,00	651.500,00	100,15
381	Tekuće donacije	650.500,00	651.500,00	100,15
3811	<i>Tekuće donacije u novcu</i>	650.500,00	651.500,00	100,15
Glava: 06005	Zdravstvene ustanove	17.343.327,26	17.244.885,27	99,43
322	Rashodi za materijal i energiju	320.000,00	319.999,92	100,00
3224	<i>Materijal i dijelovi za tekuće i investicijsko održavanje</i>	320.000,00	319.999,92	100,00
323	Rashodi za usluge	3.541.354,00	3.496.166,85	98,72
3232	<i>Usluge tekućeg i investicijskog održavanja</i>	3.153.504,00	3.153.504,00	100,00
3236	<i>Zdravstvene i veterinarske usluge</i>	385.000,00	339.812,85	88,26
3237	<i>Intelektualne i osobne usluge</i>	2.850,00	2.850,00	100,00
329	Ostali nespomenuti rashodi poslovanja	17.000,00	16.568,75	97,46
3294	<i>Članarine</i>	7.000,00	7.000,00	100,00
3299	<i>Ostali nespomenuti rashodi poslovanja</i>	10.000,00	9.568,75	95,69
342	Kamate za primljene kredite i zajmove	3.840.896,22	3.801.399,14	98,97
3423	<i>Kamate za primljene kredite i zajmove od kreditnih i ostalih finansijskih institucija izvan javnog sektora</i>	3.840.896,22	3.801.399,14	98,97
343	Ostali finansijski rashodi	22.500,00	22.500,00	100,00
3431	<i>Bankarske usluge i usluge platnog prometa</i>	22.500,00	22.500,00	100,00
372	Ostale naknade građanima i kućanstvima iz proračuna	165.600,00	161.600,00	97,58
3721	<i>Naknade građanima i kućanstvima u novcu</i>	165.600,00	161.600,00	97,58

TABLICA 2: IZVRŠENJE PRORAČUNA VIROVITIČKO-PODRAVSKE ŽUPANIJE ZA 2012. GODINU PO EKONOMSKOJ KLASIFIKACIJI

	Brojčana oznaka i naziv razdjela i glave				Indeks izvršenja 3/2
	1	2	3	4	
381	Tekuće donacije	75.000,00	75.000,00	100,00	
3811	Tekuće donacije u novcu	75.000,00	75.000,00	100,00	
421	Građevinski objekti	1.833.173,35	1.833.173,35	100,00	
4212	Poslovni objekti	943.331,79	943.331,79	100,00	
4214	Ostali građevinski objekti	889.841,56	889.841,56	100,00	
422	Postrojenja i oprema	1.980.599,56	1.980.599,56	100,00	
4221	Uredska oprema i namještaj	403.873,71	403.873,71	100,00	
4223	Oprema za održavanje i zaštitu	31.956,25	31.956,25	100,00	
4224	Medicinska i laboratorijska oprema	1.432.320,41	1.432.320,41	100,00	
4225	Instrumenti, uređaji i strojevi	42.549,19	42.549,19	100,00	
4227	Uređaji, strojevi i oprema za ostale namjene	69.900,00	69.900,00	100,00	
423	Prijevozna sredstva	141.510,00	141.510,00	100,00	
4231	Prijevozna sredstva u cestovnom prometu	141.510,00	141.510,00	100,00	
426	Nematerijalna proizvedena imovina	10.455,00	10.455,00	100,00	
4262	Ulaganja u računalne programe	10.455,00	10.455,00	100,00	
453	Rashodi za dodatna ulaganja na nefinancijskoj imovini	14.306,13	14.306,13	100,00	
4531	Dodatna ulaganja na prijevoznim sredstvima	14.306,13	14.306,13	100,00	
544	Otplata glavnice primljenih kredita i zajmova od kreditnih i ostalih financijskih institucija izvan javnog sektora	5.380.933,00	5.371.606,57	99,83	
5443	Otplata glavnice primljenih kredita od tuzemnih kreditnih institucija izvan javnog sektora	5.380.933,00	5.371.606,57	99,83	
Glava: 06010	Ustanove socijalne skrbi	3.032.651,46	3.016.729,36	99,47	
321	Naknade troškova zaposlenima	108.053,00	104.944,37	97,12	
3211	Službena putovanja	84.403,00	82.533,12	97,78	
3213	Stručno usavršavanje zaposlenika	23.650,00	22.411,25	94,76	
322	Rashodi za materijal u energiju	326.606,00	332.353,72	101,76	
3221	Uredski materijal i ostali materijalni rashodi	142.062,00	156.869,64	110,42	
3223	Energija	170.544,00	156.714,87	91,89	
3224	Materijal i dijelovi za tekuće i investicijsko održavanje	4.000,00	1.675,71	41,89	
3225	Stitni inventar i auto gume	10.000,00	17.093,50	170,94	
323	Rashodi za usluge	728.203,00	721.981,34	99,15	
3231	Usluge telefona, pošte i prijeloza	270.616,00	268.536,34	99,23	
3232	Usluge tekućeg i investicijskog održavanja	121.764,50	119.631,61	98,25	

TABLICA 2: IZVRŠENJE PRORAČUNA VIROVITIČKO-PODRAVSKE ŽUPANIJE ZA 2012. GODINU PO EKONOMSKOJ KLASIFIKACIJI

	Brojčana oznaka i naziv razdjela i glave				Indeks izvršenja 3/2
	1	2	3	4	
3233	Usluge promidžbe i informiranja	10.790,00	14.452,26	133,94	
3234	Komunalne usluge	59.586,50	55.722,20	93,51	
3235	Zakupnine i najamnine	55.489,00	50.416,52	90,86	
3237	Intelektualne i osobne usluge	25.160,00	25.158,60	99,99	
3238	Računalne usluge	21.067,00	21.691,55	102,96	
3239	Ostale usluge	163.730,00	166.372,26	101,61	
329	Ostali nespomenuti rashodi poslovanja	44.289,00	46.264,60	104,46	
3292	Premije osiguranja	11.203,00	11.146,29	99,49	
3293	Reprezentacija	15.762,00	12.771,65	81,03	
3299	Ostali nespomenuti rashodi poslovanja	17.324,00	22.346,66	128,99	
343	Ostali financijski rashodi	26.849,00	27.019,30	100,63	
3431	Bankarske usluge i usluge platnog prometa	26.209,00	26.457,89	100,95	
3433	Zatezne kamate	40,00	39,68	99,20	
3434	Ostali nespomenuti financijski rashodi	600,00	521,73	86,96	
363	Pomoći unutar općeg proračuna	1.617.450,00	1.617.450,00	100,00	
3631	Tekuće pomoći unutar općeg proračuna	1.587.450,00	1.587.450,00	100,00	
3632	Kapitalne pomoći unutar općeg proračuna	30.000,00	30.000,00	100,00	
372	Ostale naknade građanima i kućanstvima iz proračuna	96.087,46	81.600,03	84,92	
3721	Naknade građanima i kućanstvima u novcu	28.087,46	28.087,46	100,00	
3722	Naknade građanima i kućanstvima u naravi	68.000,00	53.512,57	78,69	
381	Tekuće donacije	85.114,00	85.116,00	100,00	
3811	Tekuće donacije u novcu	85.114,00	85.116,00	100,00	
RAZDJEL: 070	UPRAVNI ODJEL ZA GOSPODARSTVO, RAZVOJ I POLJOPRIVREDU	25.100.718,47	18.043.996,14	71,89	
Glava: 07005	Gospodarstvo	16.059.808,61	10.688.031,78	66,55	
311	Plaće (Bruto)	1.600.912,75	1.371.000,07	85,64	
3111	Plaće za redovan rad	1.600.912,75	1.371.000,07	85,64	
312	Ostali rashodi za zaposlene	73.668,83	73.518,80	99,80	
3121	Ostali rashodi za zaposlene	73.668,83	73.518,80	99,80	
313	Doprinosi na plaće	244.030,38	196.453,84	80,50	
3132	Doprinosi za obvezno zdravstveno osiguranje	217.600,02	175.174,80	80,50	
3133	Doprinosi za obvezno osiguranje u slučaju nezaposlenosti	26.430,36	21.279,04	80,51	

TABLICA 2: IZVRŠENJE PRORAČUNA VIROVITIČKO-PODRAVSKE ŽUPANIJE ZA 2012. GODINU PO EKONOMSKOJ KLASIFIKACIJI

	Brojčana oznaka i naziv razdjela i glave			Indeks izvršenja 3/2
	1	2	3	
321	Naknade troškova zaposlenima	578.712,91	423.421,07	73,17
3211	Službena putovanja	310.769,23	199.959,27	64,34
3212	Naknade za prijevoz, za rad na terenu i odvojeni život	224.443,68	204.575,80	91,15
3213	Stručno usavršavanje zaposlenika	43.500,00	18.886,00	43,42
322	Rashodi za materijal u energiju	88.755,00	63.778,53	71,86
3221	Uredski materijal i ostali materijalni rashodi	53.000,00	45.686,25	86,20
3223	Energija	29.000,00	13.331,68	45,97
3225	Sitni inventar i auto gume	6.755,00	4.760,60	70,48
323	Rashodi za usluge	1.915.762,01	985.449,35	51,44
3231	Usluge telefona, pošte i prijetoza	66.500,00	57.176,41	85,98
3232	Usluge tekućeg i investicijskog održavanja	32.200,00	26.997,52	83,84
3233	Usluge promidžbe i informiranja	836.620,44	479.804,37	57,35
3235	Zakupnine i najamnine	10.100,00	0,00	0,00
3237	Intelektualne i osobne usluge	816.270,92	336.573,37	41,23
3239	Ostale usluge	154.070,65	84.897,68	55,10
329	Ostali nespomenuti rashodi poslovanja	416.339,82	131.990,06	31,70
3292	Premije osiguranja	22.840,01	22.852,45	100,05
3293	Reprezentacija	105.120,50	52.965,25	50,39
3294	Članarine	29.000,00	11.179,84	38,55
3295	Pristojbe i naknade	5.000,00	4.034,75	80,70
3299	Ostali nespomenuti rashodi poslovanja	254.379,31	40.957,77	16,10
343	Ostali financijski rashodi	41.600,00	39.070,92	93,92
3431	Bankarske usluge i usluge platnog prometa	38.600,00	37.041,53	95,96
3432	Negativne tečajne razlike i razlike zbog primjene valutne klauzule	3.000,00	2.029,39	67,65
352	Subvencije trgovačkim društvima, poljoprivrednicima i obrtnicima izvan javnog sektora	2.763.515,05	2.174.436,54	78,68
3523	Subvencije poljoprivrednicima i obrtnicima	2.763.515,05	2.174.436,54	78,68
363	Pomoći unutar općeg proračuna	3.578.965,25	3.478.965,25	97,21
3631	Tekuće pomoći unutar općeg proračuna	20.000,00	20.000,00	100,00
3632	Kapitalne pomoći unutar općeg proračuna	3.458.965,25	3.458.965,25	100,00
3633	Tekuće pomoći proračunskim korisnicima temeljem prijenosa sredstava EU	100.000,00	0,00	0,00
381	Tekuće donacije	545.000,00	545.000,00	100,00
3811	Tekuće donacije u novcu	545.000,00	545.000,00	100,00
386	Kapitalne pomoći	24.000,00	179.000,00	745,83

TABLICA 2: IZVRŠENJE PRORAČUNA VIROVITIČKO-PODRAVSKE ŽUPANIJE ZA 2012. GODINU PO EKONOMSKOJ KLASIFIKACIJI

	Brojčana oznaka i naziv razdjela i glave			
	1	2	3	Indeks izvršenja 3/2
				4
3861	Kapitalne pomoći kreditnim i ostalim financijskim institucijama te trgovačkim društvima izvan javnog sektora	0,00	155.000,00	0,00
3863	Kapitalne pomoći poljoprivrednicima i obrtnicima	24.000,00	24.000,00	100,00
421	Građevinski objekti	4.054.159,32	920.915,73	22,72
4212	Poslovni objekti	4.054.159,32	920.915,73	22,72
422	Postrojenja i oprema	118.387,29	89.031,62	75,20
4221	Uredska oprema i namještaj	111.158,02	89.031,62	80,09
4222	Komunikacijska oprema	7.229,27	0,00	0,00
426	Nematerijalna proizvedena imovina	16.000,00	16.000,00	100,00
4262	Ulaganja u računalne programe	16.000,00	16.000,00	100,00
Glava: 07010	Poljoprivreda	9.040.909,86	7.355.964,36	81,36
323	Rashodi za usluge	548.000,00	413.541,17	75,46
3233	Usluge promidžbe i informiranja	100.000,00	93.045,14	93,05
3235	Zakupnine i najamnine	40.000,00	39.457,47	98,64
3237	Intelektualne i osobne usluge	268.000,00	150.913,56	56,31
3239	Ostale usluge	140.000,00	130.125,00	92,95
329	Ostali nespomenuti rashodi poslovanja	30.000,00	28.447,17	94,82
3299	Ostali nespomenuti rashodi poslovanja	30.000,00	28.447,17	94,82
343	Ostali financijski rashodi	35.000,00	35.046,50	100,13
3434	Ostali nespomenuti financijski rashodi	35.000,00	35.046,50	100,13
351	Subvencije trgovačkim društvima u javnom sektoru	20.000,00	0,00	0,00
3512	Subvencije trgovačkim društvima u javnom sektoru	20.000,00	0,00	0,00
352	Subvencije trgovačkim društvima, poljoprivrednicima i obrtnicima izvan javnog sektora	310.000,00	327.959,71	105,79
3523	Subvencije poljoprivrednicima i obrtnicima	310.000,00	327.959,71	105,79
363	Pomoći unutar općeg proračuna	180.000,00	170.004,73	94,45
3631	Tekuće pomoći unutar općeg proračuna	180.000,00	170.004,73	94,45
381	Tekuće donacije	1.339.377,26	489.377,26	36,54
3811	Tekuće donacije u novcu	1.339.377,26	489.377,26	36,54
382	Kapitalne donacije	473.407,60	466.750,00	98,59
3821	Kapitalne donacije neprofitnim organizacijama	473.407,60	466.750,00	98,59
411	Materijalna imovina - prirodna bogatstva	33.000,00	23.285,60	70,56
4111	Zemljište	33.000,00	23.285,60	70,56

TABLICA 2: IZVRŠENJE PRORAČUNA VIROVITIČKO-PODRAVSKE ŽUPANIJE ZA 2012. GODINU PO EKONOMSKOJ KLASIFIKACIJI

	Brojčana oznaka i naziv razdjela i glave				Indeks izvršenja 3/2
	1	2	3	4	
421	Građevinski objekti	5.487.000,00	5.091.543,22	92,79	
4214	Ostali građevinski objekti	5.487.000,00	5.091.543,22	92,79	
426	Nematerijalna proizvedena imovina	585.125,00	310.009,00	52,98	
4264	Ostala nematerijalna proizvedena imovina	585.125,00	310.009,00	52,98	
RAZDJEL: 080	UPRAVNI ODJEL ZA PROSTORNO UREĐENJE, GRADITELJSTVO, KOMUNALNE POSLOVE I ZAŠTITU OKOLIŠA	1.998.127,01	1.744.116,84	87,29	
Glava: 08005	Komunalna infrastruktura	1.027,07	1.027,07	100,00	
363	Pomoći unutar općeg proračuna	1.027,07	1.027,07	100,00	
3632	Kapitalne pomoći unutar općeg proračuna	1.027,07	1.027,07	100,00	
Glava: 08010	Zaštita prirode i okoliša	979.826,32	898.800,00	91,73	
311	Plaće (Bruto)	361.138,72	334.753,12	92,69	
3111	Plaće za redovan rad	361.138,72	334.753,12	92,69	
312	Ostali rashodi za zaposlene	40.300,00	33.013,50	81,92	
3121	Ostali rashodi za zaposlene	40.300,00	33.013,50	81,92	
313	Doprinosi na plaće	61.844,02	54.286,75	87,78	
3132	Doprinosi za obvezno zdravstveno osiguranje	55.739,66	48.552,16	87,11	
3133	Doprinosi za obvezno osiguranje u slučaju nezaposlenosti	6.104,36	5.734,59	93,94	
321	Naknade troškova zaposlenima	81.493,42	71.786,87	88,09	
3211	Službena putovanja	14.249,95	8.736,20	61,31	
3212	Naknade za prijevoz, za rad na terenu i odvojeni život	36.000,00	32.307,20	89,74	
3213	Stručno usavršavanje zaposlenika	31.243,47	30.743,47	98,40	
322	Rashodi za materijal u energiju	3.500,00	2.735,36	78,15	
3221	Uredski materijal i ostali materijalni rashodi	3.000,00	2.379,89	79,33	
3225	Sitni inventar i auto gume	500,00	355,47	71,09	
323	Rashodi za usluge	293.622,16	255.342,05	86,96	
3231	Usluge telefona, pošte i prijevoza	5.000,00	4.060,65	81,21	
3236	Zdravstvene i veterinarske usluge	1.560,00	1.560,00	100,00	
3237	Intelektualne i osobne usluge	209.692,16	166.130,02	79,23	
3239	Ostale usluge	77.370,00	83.591,38	108,04	
329	Ostali nespomenuti rashodi poslovanja	41.664,00	50.819,39	121,97	
3291	Naknade za rad predstavničkih i izvršnih tijela, povjerenstava i slično	33.000,00	39.331,39	119,19	

TABLICA 2: IZVRŠENJE PRORAČUNA VIROVITIČKO-PODRAVSKE ŽUPANIJE ZA 2012. GODINU PO EKONOMSKOJ KLASIFIKACIJI

	Brojčana oznaka i naziv razdjela i glave			Indeks izvršenja 3/2
	1	2	3	
3293	Reprezentacija	4.864,00	4.375,34	89,95
3299	Ostali nespomenuti rashodi poslovanja	3.800,00	7.112,66	187,18
343	Ostali financijski rashodi	2.314,00	2.662,96	115,08
3431	Bankarske usluge i usluge platnog prometa	2.314,00	2.662,96	115,08
372	Ostale naknade građanima i kućanstvima iz proračuna	7.000,00	7.000,00	100,00
3721	Naknade građanima i kućanstvima u novcu	7.000,00	7.000,00	100,00
422	Postrojenja i oprema	86.950,00	86.400,00	99,37
4221	Uredska oprema i namještaj	550,00	0,00	0,00
4227	Uređaji, strojevi i oprema za ostale namjene	86.400,00	86.400,00	100,00
Glava: 08015	Prostorno uređenje	1.017.273,62	844.289,77	83,00
311	Plaće (Bruto)	494.000,00	469.933,84	95,13
3111	Plaće za redovan rad	494.000,00	469.933,84	95,13
312	Ostali rashodi za zaposlene	91.800,00	87.769,24	95,61
3121	Ostali rashodi za zaposlene	91.800,00	87.769,24	95,61
313	Doprinosi na plaće	82.200,00	74.593,96	90,75
3132	Doprinosi za obvezno zdravstveno osiguranje	73.450,00	66.605,09	90,68
3133	Doprinosi za obvezno osiguranje u slučaju nezaposlenosti	8.750,00	7.988,87	91,30
321	Naknade troškova zaposlenima	117.900,00	94.656,26	80,29
3211	Službena putovanja	22.000,00	12.880,74	58,55
3212	Naknade za prijevoz, za rad na terenu i odvojeni život	84.500,00	79.875,52	94,53
3213	Stručno usavršavanje zaposlenika	11.400,00	1.900,00	16,67
322	Rashodi za materijal u energiju	40.400,00	35.440,45	87,72
3221	Uredski materijal i ostali materijalni rashodi	28.200,00	23.325,89	82,72
3223	Energija	11.500,00	11.464,06	99,69
3225	Sitni inventar i auto gume	700,00	650,50	92,93
323	Rashodi za usluge	154.800,00	64.329,44	41,56
3231	Usluge telefona, pošte i prijevoza	8.300,00	7.689,02	92,64
3232	Usluge tekućeg i investicijskog održavanja	16.000,00	6.866,77	42,92
3233	Usluge promidžbe i informiranja	2.750,00	2.750,00	100,00
3234	Komunalne usluge	4.100,00	4.077,58	99,45
3235	Zakupnine i najamnine	13.600,00	13.566,60	99,75
3236	Zdravstvene i veterinarske usluge	1.950,00	1.820,00	93,33

TABLICA 2: IZVRŠENJE PRORAČUNA VIROVITIČKO-PODRAVSKE ŽUPANIJE ZA 2012. GODINU PO EKONOMSKOJ KLASIFIKACIJI

	Brojčana oznaka i naziv razdjela i glave			
	1	2	3	Indeks izvršenja 3/2
				4
3237	Intelektualne i osobne usluge	80.500,00	0,00	0,00
3238	Računalne usluge	600,00	600,00	100,00
3239	Ostale usluge	27.000,00	26.959,47	99,85
324	Naknade troškova osobama izvan radnog odnosa	7.273,62	7.273,62	100,00
3241	Naknade troškova osobama izvan radnog odnosa	7.273,62	7.273,62	100,00
329	Ostali nespomenuti rashodi poslovanja	7.300,00	4.979,86	68,22
3291	Naknade za rad predstavničkih i izvršnih tijela, povjerenstava i slično	500,00	0,00	0,00
3293	Reprezentacija	2.000,00	492,36	24,62
3294	Članarine	1.800,00	1.800,00	100,00
3299	Ostali nespomenuti rashodi poslovanja	3.000,00	2.687,50	89,58
343	Ostali financijski rashodi	2.600,00	1.950,60	75,02
3431	Bankarske usluge i usluge platnog prometa	2.600,00	1.950,60	75,02
372	Ostale naknade građanima i kućanstvima iz proračuna	8.000,00	0,00	0,00
3721	Naknade građanima i kućanstvima u novcu	8.000,00	0,00	0,00
422	Postrojenja i oprema	9.000,00	1.400,00	15,56
4221	Uredska oprema i namještaj	9.000,00	1.400,00	15,56
426	Nematerijalna proizvedena imovina	2.000,00	1.962,50	98,13
4262	Ulaganja u računalne programe	2.000,00	1.962,50	98,13
	UKUPNO:	100.800.000,00	92.540.999,07	91,81

IZVRŠENJE PRORAČUNA VIROVITIČKO-PODRAVSKE ŽUPANIJE ZA 2012. GODINU						
PO PROGRAMSKOJ KLASIFIKACIJI (programi, aktivnosti, projekti)						
Račun/Pozicija/ Glfs/Prog/ Akt/Projekt 1	Opis 2	IZVORNI PLAN 2012. 3	IZVRŠENJE 2012. 4	Index 4/3 5	Strukturna [6] 6	
RAZDIJEL 010	TAJNIŠTVO	1.982.500,00	1.827.551,94	92,18%	1,97	
GLAVA 01010	PREDSTAVNIČKA I IZVRŠNA TIJELA	1.982.500,00	1.827.551,94	92,18%	1,97	
Program 1004	Priprema i donošenje akata i mjera iz djelokruga tijela	1.360.500,00	1.263.218,95	92,85%	1,37	
A100007	Poslovanje predstavničkih i izvršnih tijela	1.360.500,00	1.263.218,95	92,85%	1,37	
Funkcija 01110	(ništa)	1.360.500,00	1.263.218,95	92,85%	1,37	
Izvor: 00	3 Rashodi poslovanja	1.360.500,00	1.263.218,95	92,85%	1,37	
	32 Materijalni rashodi					
321	Naknade troškova zaposlenima	40.000,00	39.346,55	98,37%	0,04	
3211	Službena putovanja	40.000,00	39.346,55	98,37%	0,04	
323	Rashodi za usluge	40.500,00	44.290,03	109,36%	0,05	
3233	Usluge promidžbe i informiranja	40.500,00	44.290,03	109,36%	0,05	
324	Naknade troškova osobama izvan radnog odnosa	10.000,00	6.460,65	64,61%	0,01	
3241	Naknade troškova osobama izvan radnog odnosa	10.000,00	6.460,65	64,61%	0,01	
329	Ostali nespomenuti rashodi poslovanja	1.270.000,00	1.173.121,72	92,37%	1,27	
3291	Naknade za rad predstavničkih i izvršnih tijela, povjerenstava i slično	1.000.000,00	882.537,86	88,25%	0,95	
3293	Reprezentacija	180.000,00	211.118,89	117,29%	0,23	
3299	Ostali nespomenuti rashodi poslovanja	90.000,00	79.464,97	88,29%	0,09	
Program 1005	Potpore političkim strankama	310.000,00	283.200,00	91,35%	0,31	
A100008	Potpore političkim strankama	310.000,00	283.200,00	91,35%	0,31	
Funkcija 08400						
Izvor: 00	(ništa)	310.000,00	283.200,00	91,35%	0,31	
3	Rashodi poslovanja	310.000,00	283.200,00	91,35%	0,31	
38	Ostali rashodi					
381	Tekuće donacije	310.000,00	283.200,00	91,35%	0,31	

IZVRŠENJE PRORAČUNA VIROVITIČKO-PODRAVSKE ŽUPANIJE ZA 2012. GODINU						
PO PROGRAMSKOJ KLASIFIKACIJI (programi, aktivnosti, projekti)						
Račun/ Pozicija/ Gf/ Prog/ Akt/ Projekt 1	Opis 2	IZVORNI PLAN 2012. 3	IZVRŠENJE 2012. 4	Index 4/3 5	Struktura [6] 6	
3811	Tekuće donacije u novcu	310.000,00	283.200,00	91,35%	0,31	
Program 1006	Rad s nacionalnim manjinama	312.000,00	281.132,99	90,11%	0,30	
A100009	Nagrade članovima pripadnicima nacionalnih manjina	67.000,00	64.091,14	95,66%	0,07	
Funkcija 08400						
Izvor: 00	(ništa)	67.000,00	64.091,14	95,66%	0,07	
3	Rashodi poslovanja	67.000,00	64.091,14	95,66%	0,07	
32	Materijalni rashodi	67.000,00	64.091,14	95,66%	0,07	
329	Ostali nespomenuti rashodi poslovanja	67.000,00	64.091,14	95,66%	0,07	
3291	Naknade za rad predstavničkih i izvršnih tijela, povjerenstava i slično	67.000,00	64.091,14	95,66%	0,07	
A100010	Djelovanje Vijeća srpske nacionalne manjine	55.000,00	45.043,93	81,90%	0,05	
Funkcija 08400						
Izvor: 00	(ništa)	55.000,00	45.043,93	81,90%	0,05	
3	Rashodi poslovanja	48.500,00	40.130,96	82,74%	0,04	
32	Materijalni rashodi	47.500,00	39.444,79	83,04%	0,04	
321	Naknade troškova zaposlenima	19.200,00	20.424,80	106,38%	0,02	
3211	Službena putovanja	19.200,00	20.424,80	106,38%	0,02	
322	Rashodi za materijal i energiju	5.300,00	2.584,20	48,76%	0,00	
3221	Uredski materijal i ostali materijalni rashodi	1.500,00	171,89	11,46%	0,00	
3223	Energija	3.800,00	2.412,31	63,48%	0,00	
323	Rashodi za usluge	10.600,00	7.261,57	68,51%	0,01	
3231	Usluge telefona, pošte i prijevoza	2.500,00	2.104,69	84,19%	0,00	
3233	Usluge promidžbe i informiranja	2.500,00	2.046,42	81,86%	0,00	
3234	Komunalne usluge	500,00	817,36	163,47%	0,00	
3235	Zakupnine i najamnine	3.500,00	0,00	0,00%	0,00	
3239	Ostale usluge	1.600,00	2.293,10	143,32%	0,00	
329	Ostali nespomenuti rashodi poslovanja	12.400,00	9.174,22	73,99%	0,01	
3293	Reprezentacija	6.400,00	5.493,67	85,84%	0,01	
3299	Ostali nespomenuti rashodi poslovanja	6.000,00	3.680,55	61,34%	0,00	
34	Financijski rashodi	1.000,00	686,17	68,62%	0,00	
343	Ostali financijski rashodi	1.000,00	686,17	68,62%	0,00	
3434	Ostali nespomenuti financijski rashodi	1.000,00	686,17	68,62%	0,00	
4	Rashodi za nabavu nefinancijske imovine	6.500,00	4.912,97	75,58%	0,01	
42	Rashodi za nabavu proizvedene dugotrajne imovine	6.500,00	4.912,97	75,58%	0,01	

IZVRŠENJE PRORAČUNA VIROVITIČKO-PODRAVSKE ŽUPANIJE ZA 2012. GODINU						
PO PROGRAMSKOJ KLASIFIKACIJI (programi, aktivnosti, projekti)						
Račun/ Pozicija/ Gf/ Prog/ Akt/ Projekt 1	Opis 2	IZVORNI PLAN 2012. 3	IZVRŠENJE 2012. 4	Index 4/3 5	Index 5 6	Struktura [6]
422	Postrojenja i oprema	6.500,00	4.912,97	75,58%		0,01
4221	Uredska oprema i namještaj	5.500,00	3.912,97	71,14%		0,00
4222	Komunikacijska oprema	1.000,00	1.000,00	100,00%		0,00
A100011	Djelovanje predstavnik mađarske nacionalne manjine	2.500,00	2.500,00	100,00%		0,00
Funkcija 08400						
Izvor: 00	(ništa)	2.500,00	2.500,00	100,00%		0,00
3	Rashodi poslovanja	2.500,00	2.500,00	100,00%		0,00
38	Ostali rashodi	2.500,00	2.500,00	100,00%		0,00
381	Tekuće donacije	2.500,00	2.500,00	100,00%		0,00
3811	Tekuće donacije u novcu	2.500,00	2.500,00	100,00%		0,00
A100012	Djelovanje predstavnik albanske nacionalne manjine	2.500,00	2.500,00	100,00%		0,00
Funkcija 08400						
Izvor: 00	(ništa)	2.500,00	2.500,00	100,00%		0,00
3	Rashodi poslovanja	2.500,00	2.500,00	100,00%		0,00
38	Ostali rashodi	2.500,00	2.500,00	100,00%		0,00
381	Tekuće donacije	2.500,00	2.500,00	100,00%		0,00
3811	Tekuće donacije u novcu	2.500,00	2.500,00	100,00%		0,00
A100014	Izbori za Vijeće srpske nacionalne manjine	185.000,00	166.997,92	90,27%		0,18
Funkcija 08400						
Izvor: 00	(ništa)	185.000,00	166.997,92	90,27%		0,18
3	Rashodi poslovanja	185.000,00	166.997,92	90,27%		0,18
32	Materijalni rashodi	185.000,00	166.997,92	90,27%		0,18
329	Ostali nespomenuti rashodi poslovanja	185.000,00	166.997,92	90,27%		0,18
3291	Naknade za rad predstavničkih i izvršnih tijela, povjerenstava i slično	185.000,00	166.997,92	90,27%		0,18
RAZDJELO 020	URED ŽUPANA	1.246.252,83	1.251.933,27	100,46%		1,35
GLAVA 02005	URED ŽUPANA	1.246.252,83	1.251.933,27	100,46%		1,35
Program 2001	Obilježavanje županijskih i državnih manifestacija	66.252,83	66.167,52	99,87%		0,07
A200001	Dan županije	66.252,83	66.167,52	99,87%		0,07
Funkcija 01110						
Izvor: 00	(ništa)	66.252,83	66.167,52	99,87%		0,07
3	Rashodi poslovanja	66.252,83	66.167,52	99,87%		0,07
32	Materijalni rashodi	66.252,83	66.167,52	99,87%		0,07

IZVRŠENJE PRORAČUNA VIROVITIČKO-PODRAVSKE ŽUPANIJE ZA 2012. GODINU						
PO PROGRAMSKOJ KLASIFIKACIJI (programi, aktivnosti, projekti)						
Račun/Pozicija/ Gfs/Prog/ Akti/Projekt 1	Opis 2	IZVORNI PLAN 2012.			Index 4/3 5	Struktura [6] 6
		3	4	6		
323	Rashodi za usluge	25.666,45	25.666,45	100,00%	0,03	
3233	Usluge promidžbe i informiranja	15.591,50	15.591,50	100,00%	0,02	
3239	Ostale usluge	10.074,95	10.074,95	100,00%	0,01	
329	Ostali nespomenuti rashodi poslovanja	40.586,38	40.501,07	99,79%	0,04	
3293	Reprezentacija	32.586,38	32.586,38	100,00%	0,04	
3299	Ostali nespomenuti rashodi poslovanja	8.000,00	7.914,69	98,93%	0,01	
K200001	Promidžbeno informativna djelatnost VPŽ	0,00	0,00	0,00%	0,00	
Funkcija 0						
Izvor: 00	(ništa)	0,00	0,00	0,00%	0,00	
5	Izdaci za financijsku imovinu i otplate zajmova	0,00	0,00	0,00%	0,00	
53	Izdaci za dionice i udjele u glavnici	0,00	0,00	0,00%	0,00	
532	Dionice i udjeli u glavnici trgovačkih društava u javnom sektoru	0,00	0,00	0,00%	0,00	
5321	Dionice i udjeli u glavnici trgovačkih društava u javnom sektoru	0,00	0,00	0,00%	0,00	
Program 2003	Ravnopravnost spolova	5.000,00	4.990,75	99,82%	0,01	
A200003	Provedba Nacionalnog programa ravnopravnosti spolova	5.000,00	4.990,75	99,82%	0,01	
Funkcija 10900						
Izvor: 00	(ništa)	5.000,00	4.990,75	99,82%	0,01	
3	Rashodi poslovanja	5.000,00	4.990,75	99,82%	0,01	
38	Ostali rashodi	5.000,00	4.990,75	99,82%	0,01	
381	Tekuće donacije	5.000,00	4.990,75	99,82%	0,01	
3811	Tekuće donacije u novcu	5.000,00	4.990,75	99,82%	0,01	
Program 2004	Vatrogastvo i civilna zaštita	815.000,00	813.400,00	99,80%	0,88	
A200004	Djelovanje Vatrogasne zajednice VPŽ	475.000,00	475.000,00	100,00%	0,51	
Funkcija 03200						
Izvor: 00	(ništa)	475.000,00	475.000,00	100,00%	0,51	
3	Rashodi poslovanja	475.000,00	475.000,00	100,00%	0,51	
38	Ostali rashodi	475.000,00	475.000,00	100,00%	0,51	
381	Tekuće donacije	475.000,00	475.000,00	100,00%	0,51	
3811	Tekuće donacije u novcu	475.000,00	475.000,00	100,00%	0,51	
A200019	Sufinanciranje natjecanja mladih vatrogasaca	25.000,00	25.000,00	100,00%	0,03	
Funkcija 03200						
Izvor: 00	(ništa)	25.000,00	25.000,00	100,00%	0,03	
3	Rashodi poslovanja	25.000,00	25.000,00	100,00%	0,03	
38	Ostali rashodi	25.000,00	25.000,00	100,00%	0,03	

IZVRŠENJE PRORAČUNA VIROVITIČKO-PODRAVSKE ŽUPANIJE ZA 2012. GODINU						
PO PROGRAMSKOJ KLASIFIKACIJI (programi, aktivnosti, projekti)						
Račun/ Pozicija/ Gfs/ Prog/ Akt/ Projekt 1	Opis 2	IZVORNI PLAN 2012.			Index 4/3 5	Struktura [6] 6
		3	4	6		
381	Tekuće donacije	25.000,00	25.000,00	100,00%	0,03	
3811	Tekuće donacije u novcu	25.000,00	25.000,00	100,00%	0,03	
A200021	Sufinanciranje redovne djelatnosti Stanice Hrvatske gorske službe spašavanja	35.000,00	35.000,00	100,00%	0,04	
Funkcija 03600						
Izvor: 00	(ništa)	35.000,00	35.000,00	100,00%	0,04	
3	Rashodi poslovanja	35.000,00	35.000,00	100,00%	0,04	
38	Ostali rashodi	35.000,00	35.000,00	100,00%	0,04	
381	Tekuće donacije	35.000,00	35.000,00	100,00%	0,04	
3811	Tekuće donacije u novcu	35.000,00	35.000,00	100,00%	0,04	
K200020	Opremanje DVD-a	280.000,00	278.400,00	99,43%	0,30	
Funkcija 03200						
Izvor: 00	(ništa)	280.000,00	278.400,00	99,43%	0,30	
3	Rashodi poslovanja	280.000,00	278.400,00	99,43%	0,30	
38	Ostali rashodi	280.000,00	278.400,00	99,43%	0,30	
382	Kapitalne donacije	280.000,00	278.400,00	99,43%	0,30	
3821	Kapitalne donacije neprofitnim organizacijama	280.000,00	278.400,00	99,43%	0,30	
Program 2006	Civilno društvo	150.000,00	150.000,00	100,00%	0,16	
A200009	Aktivnosti civilnog društva	150.000,00	150.000,00	100,00%	0,16	
Funkcija 08400						
Izvor: 00	(ništa)	150.000,00	150.000,00	100,00%	0,16	
3	Rashodi poslovanja	150.000,00	150.000,00	100,00%	0,16	
35	Subvencije	150.000,00	150.000,00	100,00%	0,16	
352	Subvencije trgovačkim društvima, poljoprivrednicima i obrtnicima izvan javnog sektora	150.000,00	150.000,00	100,00%	0,16	
3522	Subvencije trgovačkim društvima izvan javnog sektora	150.000,00	150.000,00	100,00%	0,16	
Program 2007	Rad udruuga	210.000,00	217.375,00	103,51%	0,23	
A200010	Djelovanje udruuga	210.000,00	217.375,00	103,51%	0,23	
Funkcija 08400						
Izvor: 00	(ništa)	210.000,00	217.375,00	103,51%	0,23	
3	Rashodi poslovanja	210.000,00	217.375,00	103,51%	0,23	
38	Ostali rashodi	210.000,00	217.375,00	103,51%	0,23	
381	Tekuće donacije	210.000,00	217.375,00	103,51%	0,23	
3811	Tekuće donacije u novcu	210.000,00	217.375,00	103,51%	0,23	
RAZDJEL 030	SLUŽBA ZA JAVNE FINACIJE	8.804.962,15	8.247.447,80	93,67%	8,91	

IZVRŠENJE PRORAČUNA VIROVITIČKO-PODRAVSKE ŽUPANIJE ZA 2012. GODINU						
PO PROGRAMSKOJ KLASIFIKACIJI (programi, aktivnosti, projekti)						
Račun/ Pozicija/ Gfs/ Prog/ Akt/ Projekt 1	Opis 2	IZVORNI PLAN 2012. 3	IZVRŠENJE 2012. 4	Index 4/3 5	Struktura [6] 6	
GLAVA 03005	ŽUPANIJSKA UPRAVA	8.804.962,15	8.247.447,80	93,67%	8,91	
Program 3001	Poslovanje upravnih tijela VPŽ	8.804.962,15	8.247.447,80	93,67%	8,91	
A300001	Administracija i upravljanje	8.281.119,13	7.938.070,18	95,86%	8,58	
Funkcija 01110	(ništ)	8.281.119,13	7.938.070,18	95,86%	8,58	
Izvor: 00	3 Rashodi poslovanja	8.281.119,13	7.938.070,18	95,86%	8,58	
31	Rashodi za zaposlene	5.487.436,08	5.319.953,31	96,95%	5,75	
311	Plaće (Bruto)	4.135.787,54	4.043.576,74	97,77%	4,37	
3111	Plaće za redovan rad	4.135.787,54	4.043.576,74	97,77%	4,37	
312	Ostali rashodi za zaposlene	683.000,00	625.953,46	91,65%	0,68	
3121	Ostali rashodi za zaposlene	683.000,00	625.953,46	91,65%	0,68	
313	Doprinosi na plaće	668.648,54	650.423,11	97,27%	0,70	
3132	Doprinosi za obvezno zdravstveno osiguranje	596.765,08	581.579,03	97,46%	0,63	
3133	Doprinosi za obvezno osiguranje u slučaju nezaposlenosti	71.883,46	68.844,08	95,77%	0,07	
32	Materijalni rashodi	2.739.648,05	2.560.478,26	93,46%	2,77	
321	Naknade troškova zaposlenima	483.560,00	464.312,71	96,02%	0,50	
3211	Službena putovanja	70.000,00	62.906,87	89,87%	0,07	
3212	Naknade za prijevoz, za rad na terenu i odvojeni život	396.700,00	385.843,84	97,26%	0,42	
3213	Stručno usavršavanje zaposlenika	16.860,00	15.562,00	92,30%	0,02	
322	Rashodi za materijal i energiju	586.000,00	570.074,38	97,28%	0,62	
3221	Uredski materijal i ostali materijalni rashodi	121.000,00	143.913,14	118,94%	0,16	
3223	Energija	435.000,00	390.357,09	89,74%	0,42	
3225	Sitni inventar i auto gume	30.000,00	35.804,15	119,35%	0,04	
323	Rashodi za usluge	1.222.025,00	1.122.289,44	91,84%	1,21	
3231	Usluge telefona, pošte i prijevoza	310.000,00	289.876,20	93,51%	0,31	
3232	Usluge tekućeg i investicijskog održavanja	234.000,00	222.034,72	94,89%	0,24	
3233	Usluge promidžbe i informiranja	60.000,00	52.326,07	87,21%	0,06	
3234	Komunalne usluge	85.000,00	76.661,50	90,19%	0,08	
3235	Zakupnine i najamnine	190.000,00	171.560,69	90,30%	0,19	
3236	Zdravstvene i veterinarske usluge	22.025,00	22.025,00	100,00%	0,02	
3237	Intelektualne i osobne usluge	197.000,00	156.750,00	79,57%	0,17	
3239	Ostale usluge	124.000,00	131.055,26	105,69%	0,14	
324	Naknade troškova osobama izvan radnog odnosa	50.000,00	28.267,51	56,54%	0,03	

IZVRŠENJE PRORAČUNA VIROVITIČKO-PODRAVSKE ŽUPANIJE ZA 2012. GODINU								
PO PROGRAMSKOJ KLASIFIKACIJI (programi, aktivnosti, projekti)								
Račun/ Pozicija/ Gfs/Prog/ Akt/Projekt 1	Opis 2	IZVORNI PLAN 2012.			IZVRŠENJE 2012.		Index 4/3 5	Struktura [6] 6
		3	4	5	4	5		
3241	Naknade troškova osobama izvan radnog odnosa	50.000,00	28.267,51	56,54%	0,03			
329	Ostali nespomenuti rashodi: poslovanja	398.063,05	375.534,22	94,34%	0,41			
3292	Premije osiguranja	81.245,34	79.365,98	97,69%	0,09			
3293	Reprezentacija	100.000,00	94.091,06	94,09%	0,10			
3294	Članarine	27.000,00	26.652,52	98,71%	0,03			
3295	Pristojbe i naknade	10.000,00	6.770,55	67,71%	0,01			
3299	Ostali nespomenuti rashodi: poslovanja	179.817,71	168.654,11	93,79%	0,18			
34	Financijski rashodi	50.000,00	49.134,61	98,27%	0,05			
343	Ostali financijski rashodi	50.000,00	49.134,61	98,27%	0,05			
3431	Bankarske usluge i usluge platnog prometa	50.000,00	49.134,61	98,27%	0,05			
3432	Negativne tečajne razlike i razlike zbog primjene valutne klauzule	0,00	0,00	0,00%	0,00			
37	Naknade građanima i kućanstvima na temelju osiguranja i druge naknade	0,00	0,00	0,00%	0,00			
372	Ostale naknade građanima i kućanstvima iz proračuna	0,00	0,00	0,00%	0,00			
3721	Naknade građanima i kućanstvima u novcu	0,00	0,00	0,00%	0,00			
38	Ostali rashodi	4.035,00	8.504,00	210,76%	0,01			
382	Kapitalne donacije	0,00	4.469,00	0,00%	0,00			
3821	Kapitalne donacije neprofitnim organizacijama	0,00	4.469,00	0,00%	0,00			
386	Kapitalne pomoći	4.035,00	4.035,00	100,00%	0,00			
3862	Kapitalne pomoći kreditnim i ostalim financijskim institucijama te trgovačkim društvima izvan javnog sektora	4.035,00	4.035,00	100,00%	0,00			
A300007	Proračunska pričuva	200.000,00	0,00	0,00%	0,00			
Funkcija 01110								
Izvor: 00	(ništa)	200.000,00	0,00	0,00%	0,00			
3	Rashodi poslovanja	200.000,00	0,00	0,00%	0,00			
38	Ostali rashodi	200.000,00	0,00	0,00%	0,00			
385	***STARI KONTO*** Izvanredni rashodi	200.000,00	0,00	0,00%	0,00			
3851	***STARI KONTO*** Nepredviđeni rashodi do visine proračunske pričuve	200.000,00	0,00	0,00%	0,00			
K300003	Opremanje i informatizacija upravnih tijela VPŽ	323.843,02	309.377,62	95,53%	0,33			
Funkcija 01110								
Izvor: 00	(ništa)	323.843,02	309.377,62	95,53%	0,33			
4	Rashodi za nabavu nefinancijske imovine	323.843,02	309.377,62	95,53%	0,33			
42	Rashodi za nabavu proizvedene dugotrajne imovine	323.843,02	309.377,62	95,53%	0,33			
422	Postrojenja i oprema	268.243,02	268.193,04	99,98%	0,29			
4221	Uredska oprema i namještaj	167.000,00	164.077,81	98,25%	0,18			
4222	Komunikacijska oprema	3.000,00	2.319,89	77,33%	0,00			

IZVRŠENJE PRORAČUNA VIROVITIČKO-PODRAVSKE ŽUPANIJE ZA 2012. GODINU						
PO PROGRAMSKOJ KLASIFIKACIJI (programi, aktivnosti, projekti)						
Račun/ Pozicija/ Gfs/ Prog/ Akti/ Projekt 1	Opis 2	IZVORNI PLAN 2012. 3	IZVRŠENJE 2012. 4	Index 4/3 5	Struktura [6] 6	
4223	Oprema za održavanje i zaštitu	12.000,00	11.083,32	92,36%	0,01	
4227	Uredjaji, strojevi i oprema za ostale namjene	86.243,02	90.712,02	105,18%	0,10	
426	Nematerijalna proizvedena imovina	50.000,00	35.584,58	71,17%	0,04	
4262	Ulaganja u računalne programe	50.000,00	35.584,58	71,17%	0,04	
428	Predjimovi za nabavu proizvedene dugotrajne imovine	5.600,00	5.600,00	100,00%	0,01	
4281	Predjimovi za nabavu proizvedene dugotrajne imovine	5.600,00	5.600,00	100,00%	0,01	
RAZDJELE 050	UPRAVNI ODJEL ZA DRUŠTVENE DJELATNOSTI	61.667.439,54	61.425.953,08	99,61%	66,38	
GLAVA 05005	OSNOVNE ŠKOLE	18.897.795,59	18.881.744,72	99,92%	20,40	
Program 5001	Redovna djelatnost osnovnih škola - dec.	13.444.562,00	13.444.562,00	100,00%	14,53	
A500001	Pedagoška dokumentacija za osnovne škole	71.062,01	71.027,79	99,95%	0,08	
Funkcija 09120	(ništa)	71.062,01	71.027,79	99,95%	0,08	
Izvor: 00	3 Rashodi poslovanja	71.062,01	71.027,79	99,95%	0,08	
32	Materijalni rashodi	71.062,01	71.027,79	99,95%	0,08	
322	Rashodi za materijal i energiju	71.062,01	71.027,79	99,95%	0,08	
3221	Uredski materijal i ostali materijalni rashodi	71.062,01	71.027,79	99,95%	0,08	
A500002	Energenti osnovnih škola	5.409.020,54	5.453.034,23	100,81%	5,89	
Funkcija 09120	(ništa)	5.409.020,54	5.453.034,23	100,81%	5,89	
Izvor: 00	3 Rashodi poslovanja	5.409.020,54	5.453.034,23	100,81%	5,89	
32	Materijalni rashodi	5.409.020,54	5.453.034,23	100,81%	5,89	
322	Rashodi za materijal i energiju	5.409.020,54	5.453.034,23	100,81%	5,89	
3223	Energija	5.409.020,54	5.453.034,23	100,81%	5,89	
A500003	Prijevoz učenika osnovnih škola	5.542.600,00	5.517.828,27	99,55%	5,96	
Funkcija 09120	(ništa)	5.542.600,00	5.517.828,27	99,55%	5,96	
Izvor: 00	3 Rashodi poslovanja	5.542.600,00	5.517.828,27	99,55%	5,96	
32	Materijalni rashodi	5.542.600,00	5.517.828,27	99,55%	5,96	
323	Rashodi za usluge	5.542.600,00	5.517.828,27	99,55%	5,96	
3231	Usluge telefona, pošte i prijevoza	5.542.600,00	5.517.828,27	99,55%	5,96	
A500004	Inspeksijski nalazi građevinskih objekata, postrojenja i opreme OŠ.	216.279,45	205.619,71	95,07%	0,22	
Funkcija 09120						

IZVRŠENJE PRORAČUNA VIROVITIČKO-PODRAVSKE ŽUPANIJE ZA 2012. GODINU							
PO PROGRAMSKOJ KLASIFIKACIJI (programi, aktivnosti, projekti)							
Račun/Pozicija/ Gfs/Prog/ Akti/Projekt 1	Opis 2	IZVORNI PLAN 2012.		IZVRŠENJE 2012.		Index 4/3 5	Struktura [6] 6
		3	4	4	5		
Izvor: 00	(ništa)	216.279,45	205.619,71	205.619,71	95,07%	0,22	
3	Rashodi poslovanja	216.279,45	205.619,71	205.619,71	95,07%	0,22	
32	Materijalni rashodi	216.279,45	205.619,71	205.619,71	95,07%	0,22	
323	Rashodi za usluge	216.279,45	205.619,71	205.619,71	95,07%	0,22	
3232	Usluge tekućeg i investicijskog održavanja	216.279,45	205.619,71	205.619,71	95,07%	0,22	
A500005	Osnovnoškolsko obrazovanje - opseg	2.109.600,00	2.109.600,00	2.109.600,00	100,00%	2,28	
Funkcija 09120		2.109.600,00	2.109.600,00	2.109.600,00	100,00%	2,28	
Izvor: 00	(ništa)	2.109.600,00	2.109.600,00	2.109.600,00	100,00%	2,28	
3	Rashodi poslovanja	2.109.600,00	2.109.600,00	2.109.600,00	100,00%	2,28	
32	Materijalni rashodi	2.057.031,71	2.056.422,91	2.056.422,91	99,97%	2,22	
321	Naknade troškova zaposlenima	299.467,36	299.383,71	299.383,71	99,97%	0,32	
3211	Službena putovanja	264.177,71	264.012,06	264.012,06	99,94%	0,29	
3213	Stručno usavršavanje zaposlenika	35.289,65	35.371,65	35.371,65	100,23%	0,04	
322	Rashodi za materijal i energiju	691.362,63	688.394,49	688.394,49	99,57%	0,74	
3221	Uredski materijal i ostali materijalni rashodi	492.842,72	493.830,45	493.830,45	100,20%	0,53	
3224	Mat. i dijelovi za tekuće i investicijsko održavanje	148.579,64	144.848,42	144.848,42	97,49%	0,16	
3225	Sitni inventar i auto gume	37.314,19	37.369,72	37.369,72	100,15%	0,04	
3227	Službena, radna i zaštitna odjeća i obuća	12.626,08	12.345,90	12.345,90	97,78%	0,01	
323	Rashodi za usluge	969.501,92	972.012,12	972.012,12	100,26%	1,05	
3231	Usluge telefona, pošte i prijevoza	221.395,02	222.764,56	222.764,56	100,62%	0,24	
3232	Usluge tekućeg i investicijskog održavanja	140.841,36	141.147,63	141.147,63	100,22%	0,15	
3233	Usluge promidžbe i informiranja	18.021,93	18.016,93	18.016,93	99,97%	0,02	
3234	Komunalne usluge	340.766,71	341.418,97	341.418,97	100,19%	0,37	
3235	Zakupnine i najamnine	48.350,00	48.350,00	48.350,00	100,00%	0,05	
3236	Zdravstvene i veterinarske usluge	67.001,28	67.050,62	67.050,62	100,07%	0,07	
3237	Intelektualne i osobne usluge	42.001,09	42.395,59	42.395,59	100,94%	0,05	
3238	Računalne usluge	29.149,20	29.224,72	29.224,72	100,26%	0,03	
3239	Ostale usluge	61.975,33	61.643,10	61.643,10	99,46%	0,07	
329	Ostali nespomenuti rashodi poslovanja	96.699,80	96.632,59	96.632,59	99,93%	0,10	
3293	Reprezentacija	12.813,03	12.760,04	12.760,04	99,59%	0,01	
3299	Ostali nespomenuti rashodi poslovanja	83.886,77	83.872,55	83.872,55	99,98%	0,09	
34	Financijski rashodi	52.568,29	53.177,09	53.177,09	101,16%	0,06	
343	Ostali financijski rashodi	52.568,29	53.177,09	53.177,09	101,16%	0,06	
3431	Bankarske usluge i usluge platnog prometa	38.530,26	39.205,32	39.205,32	101,75%	0,04	

IZVRŠENJE PRORAČUNA VIROVITIČKO-PODRAVSKE ŽUPANIJE ZA 2012. GODINU							
PO PROGRAMSKOJ KLASIFIKACIJI (programi, aktivnosti, projekti)							
Račun/ Pozicija/ Gfs/ Prog/ Akt/ Projekt 1	Opis 2	IZVORNI PLAN 2012.		IZVRŠENJE 2012.		Index 4/3 5	Struktura [6] 6
		3	4	4	5		
3434	Ostali nespomenuti finansijski rashodi	14.038,03	13.971,77		99,53%	0,02	
A500098	Zdravstveni pregledi zaposlenika OŠ	96.000,00	87.452,00		91,10%	0,09	
Izvor: 00	(ništa)	96.000,00	87.452,00		91,10%	0,09	
3	Rashodi poslovanja	96.000,00	87.452,00		91,10%	0,09	
32	Materijalni rashodi	96.000,00	87.452,00		91,10%	0,09	
323	Rashodi za usluge	96.000,00	87.452,00		91,10%	0,09	
3236	Zdravstvene i veterinarske usluge	96.000,00	87.452,00		91,10%	0,09	
Program 5002	Tekuće i investicijsko održavanje osnovnih škola - dec.	1.368.834,00	1.368.834,00		100,00%	1,48	
A500006	Bojanje školskog prostora osnovnih škola	93.690,00	93.690,00		100,00%	0,10	
Funkcija 09120							
Izvor: 00	(ništa)	93.690,00	93.690,00		100,00%	0,10	
3	Rashodi poslovanja	93.690,00	93.690,00		100,00%	0,10	
32	Materijalni rashodi	93.690,00	93.690,00		100,00%	0,10	
323	Rashodi za usluge	93.690,00	93.690,00		100,00%	0,10	
3232	Usluge tekućeg i investicijskog održavanja	93.690,00	93.690,00		100,00%	0,10	
A500007	Hitne intervencije u osnovnim školama	227.800,52	228.433,40		100,28%	0,25	
Funkcija 09120							
Izvor: 00	(ništa)	227.800,52	228.433,40		100,28%	0,25	
3	Rashodi poslovanja	227.800,52	228.433,40		100,28%	0,25	
32	Materijalni rashodi	227.800,52	228.433,40		100,28%	0,25	
323	Rashodi za usluge	227.800,52	228.433,40		100,28%	0,25	
3232	Usluge tekućeg i investicijskog održavanja	227.800,52	228.433,40		100,28%	0,25	
K500011	PŠ. Nova Jošava	130.047,12	130.047,12		100,00%	0,14	
Funkcija 09120							
Izvor: 00	(ništa)	130.047,12	130.047,12		100,00%	0,14	
4	Rashodi za nabavu nefinancijske imovine	130.047,12	130.047,12		100,00%	0,14	
42	Rashodi za nabavu proizvedene dugotrajne imovine	130.047,12	130.047,12		100,00%	0,14	
421	Građevinski objekti	130.047,12	130.047,12		100,00%	0,14	
4212	Poslovni objekti	130.047,12	130.047,12		100,00%	0,14	
T500008	Investicijsko održavanje i stručni nadzor osnovnih škola	917.296,36	916.663,48		99,93%	0,99	
Funkcija 09120							
Izvor: 00	(ništa)	917.296,36	916.663,48		99,93%	0,99	
3	Rashodi poslovanja	480.343,48	480.168,48		99,96%	0,52	
32	Materijalni rashodi	480.343,48	480.168,48		99,96%	0,52	

IZVRŠENJE PRORAČUNA VIROVITIČKO-PODRAVSKE ŽUPANIJE ZA 2012. GODINU							
PO PROGRAMSKOJ KLASIFIKACIJI (programi, aktivnosti, projekti)							
Račun/ Pozicija/ Gfs./Prog/ Akt/Projekt 1	Opis 2	IZVORNI PLAN 2012.		IZVRŠENJE 2012.		Index 4/3 5	Struktura [6] 6
		3	4	4	5		
323	Rashodi za usluge	480.343,48	480.168,48	480.168,48	99,96%	0,52	
3232	Usluge tekućeg i investicijskog održavanja	480.343,48	480.168,48	480.168,48	99,96%	0,52	
4	Rashodi za nabavu nefinancijske imovine	436.952,88	436.495,00	436.495,00	99,90%	0,47	
42	Rashodi za nabavu proizvedene dugotrajne imovine	436.952,88	436.495,00	436.495,00	99,90%	0,47	
422	Postrojenja i oprema	436.952,88	436.495,00	436.495,00	99,90%	0,47	
4221	Uredska oprema i namještaj	436.952,88	436.495,00	436.495,00	99,90%	0,47	
Program 5003	Kapitalna ulaganja u osnovnom školstvu - dec.	807.286,00	807.286,00	807.286,00	100,00%	0,87	
K500003	Kapitalna ulaganja u osnovnom školstvu - zakonski standard (decentralizacija)	807.286,00	807.286,00	807.286,00	100,00%	0,87	
Funkcija 09120		807.286,00	807.286,00	807.286,00	100,00%	0,87	
Izvor: 00	(ništa)	807.286,00	807.286,00	807.286,00	100,00%	0,87	
4	Rashodi za nabavu nefinancijske imovine	807.286,00	807.286,00	807.286,00	100,00%	0,87	
42	Rashodi za nabavu proizvedene dugotrajne imovine	807.286,00	807.286,00	807.286,00	100,00%	0,87	
421	Građevinski objekti	807.286,00	807.286,00	807.286,00	100,00%	0,87	
4212	Postovni objekti	807.286,00	807.286,00	807.286,00	100,00%	0,87	
Program 5015	Predpristupni fondovi IPA CBC HR HU 2011 - osnovne škole	1.439.154,41	1.427.934,19	1.427.934,19	99,22%	1,54	
T500119	OŠ. IBM Orahovica - "Rastimo zajedno s kulturom, glazbom i sportom"	378.421,58	378.421,58	378.421,58	100,00%	0,41	
Funkcija 09120		378.421,58	378.421,58	378.421,58	100,00%	0,41	
Izvor: 00	(ništa)	378.421,58	378.421,58	378.421,58	100,00%	0,41	
3	Rashodi poslovanja	320.038,18	320.038,18	320.038,18	100,00%	0,35	
32	Materijalni rashodi	319.551,62	319.551,62	319.551,62	100,00%	0,35	
321	Naknade troškova zaposlenima	8.959,90	8.959,90	8.959,90	100,00%	0,01	
3211	Službena putovanja	3.682,90	3.682,90	3.682,90	100,00%	0,00	
3213	Stručno usavršavanje zaposlenika	5.277,00	5.277,00	5.277,00	100,00%	0,01	
322	Rashodi za materijal i energiju	11.536,81	11.536,81	11.536,81	100,00%	0,01	
3221	Uredski materijal i ostali materijalni rashodi	729,81	729,81	729,81	100,00%	0,00	
3225	Sitni inventar i auto gume	10.807,00	10.807,00	10.807,00	100,00%	0,01	
323	Rashodi za usluge	273.284,91	273.284,91	273.284,91	100,00%	0,30	
3232	Usluge tekućeg i investicijskog održavanja	176.113,51	176.113,51	176.113,51	100,00%	0,19	
3233	Usluge promidžbe i informiranja	6.200,00	6.200,00	6.200,00	100,00%	0,01	
3237	Intelektualne i osobne usluge	90.971,40	90.971,40	90.971,40	100,00%	0,10	
329	Ostali nespomenuti rashodi poslovanja	25.770,00	25.770,00	25.770,00	100,00%	0,03	
3293	Reprezentacija	15.000,00	15.000,00	15.000,00	100,00%	0,02	
3299	Ostali nespomenuti rashodi poslovanja	10.770,00	10.770,00	10.770,00	100,00%	0,01	

IZVRŠENJE PRORAČUNA VIROVITIČKO-PODRAVSKE ŽUPANIJE ZA 2012. GODINU						
PO PROGRAMSKOJ KLASIFIKACIJI (programi, aktivnosti, projekti)						
Račun/Polozaj/ Gf/Prog/ Akt/Projekt 1	Opis 2	IZVORNI PLAN 2012.		IZVRŠENJE 2012.		Struktura [6] 6
		3	4	4	5	
34	Financijski rashodi	486,56	486,56	100,00%	0,00	
343	Ostali financijski rashodi	486,56	486,56	100,00%	0,00	
3431	Bankarske usluge i usluge platnog prometa	486,56	486,56	100,00%	0,00	
4	Rashodi za nabavu nefinancijske imovine	58.383,40	58.383,40	100,00%	0,06	
42	Rashodi za nabavu proizvedene dugotrajne imovine	58.383,40	58.383,40	100,00%	0,06	
422	Postrojenja i oprema	58.383,40	58.383,40	100,00%	0,06	
4221	Uredska oprema i namještaj	14.350,00	14.350,00	100,00%	0,02	
4226	Sportska i glazbena oprema	44.033,40	44.033,40	100,00%	0,05	
T500120	OŠ. Gradina - "Most prijateljstva Gradina - Lukovište"	148.759,40	148.379,40	99,74%	0,16	
Funkcija 09120						
Izvor: 00	(ništa)	148.759,40	148.379,40	99,74%	0,16	
3	Rashodi poslovanja	57.490,40	57.110,40	99,34%	0,06	
32	Materijalni rashodi	55.740,40	55.740,40	100,00%	0,06	
321	Naknade troškova zaposlenima	24.260,00	24.260,00	100,00%	0,03	
3211	Službena putovanja	6.695,00	6.695,00	100,00%	0,01	
3213	Stručno usavršavanje zaposlenika	17.565,00	17.565,00	100,00%	0,02	
322	Rashodi za materijal i energiju	6.500,00	6.500,00	100,00%	0,01	
3221	Uredski materijal i ostali materijalni rashodi	1.650,00	1.650,00	100,00%	0,00	
3223	Energija	0,00	0,00	0,00%	0,00	
3225	Stitni inventar i auto gume	4.850,00	4.850,00	100,00%	0,01	
323	Rashodi za usluge	24.980,40	24.980,40	100,00%	0,03	
3233	Usluge promidžbe i informiranja	1.908,00	1.908,00	100,00%	0,00	
3237	Intelektualne i osobne usluge	23.072,40	23.072,40	100,00%	0,02	
34	Financijski rashodi	1.750,00	1.370,00	78,29%	0,00	
343	Ostali financijski rashodi	1.750,00	1.370,00	78,29%	0,00	
3431	Bankarske usluge i usluge platnog prometa	1.750,00	1.370,00	78,29%	0,00	
4	Rashodi za nabavu nefinancijske imovine	91.269,00	91.269,00	100,00%	0,10	
42	Rashodi za nabavu proizvedene dugotrajne imovine	91.269,00	91.269,00	100,00%	0,10	
422	Postrojenja i oprema	91.269,00	91.269,00	100,00%	0,10	
4221	Uredska oprema i namještaj	75.399,00	75.399,00	100,00%	0,08	
4222	Komunikacijska oprema	15.870,00	15.870,00	100,00%	0,02	
T500121	OŠ. Suhopolje - "Škola u prirodi"	673.907,56	663.067,34	98,39%	0,72	
Funkcija 09120						
Izvor: 00	(ništa)	673.907,56	663.067,34	98,39%	0,72	

IZVRŠENJE PRORAČUNA VIROVITIČKO-PODRAVSKE ŽUPANIJE ZA 2012. GODINU						
PO PROGRAMSKOJ KLASIFIKACIJI (programi, aktivnosti, projekti)						
Račun/Pozicija/ Gfs/Prog/ Akt/Projekt 1	Opis 2	IZVORNI PLAN 2012.		IZVRŠENJE 2012.		Struktura [6] 6
		3	4	4	5	
3	Rashodi poslovanja	571.219,56	560.379,34	98,10%	0,61	
32	Materijalni rashodi	570.219,56	559.635,04	98,14%	0,60	
321	Naknade troškova zaposlenima	118.839,05	108.254,53	91,09%	0,12	
3211	Službena putovanja	10.810,25	10.810,25	100,00%	0,01	
3213	Stručno usavršavanje zaposlenika	108.028,80	97.444,28	90,20%	0,11	
322	Rashodi za materijal i energiju	0,00	0,00	0,00%	0,00	
3221	Uredski materijal i ostali materijalni rashodi	0,00	0,00	0,00%	0,00	
323	Rashodi za usluge	451.380,51	451.380,51	100,00%	0,49	
3232	Usluge tekućeg i investicijskog održavanja	383.424,23	383.424,23	100,00%	0,41	
3233	Usluge promidžbe i informiranja	4.750,00	4.750,00	100,00%	0,01	
3237	Intelektualne i osobne usluge	63.206,28	63.206,28	100,00%	0,07	
34	Financijski rashodi	1.000,00	744,30	74,43%	0,00	
343	Ostali financijski rashodi	1.000,00	744,30	74,43%	0,00	
3431	Bankarske usluge i usluge platnog prometa	1.000,00	744,30	74,43%	0,00	
4	Rashodi za nabavu nefinancijske imovine	102.688,00	102.688,00	100,00%	0,11	
42	Rashodi za nabavu proizvedene dugotrajne imovine	102.688,00	102.688,00	100,00%	0,11	
422	Postrojenja i oprema	102.688,00	102.688,00	100,00%	0,11	
4221	Uredska oprema i namještaj	87.120,00	87.120,00	100,00%	0,09	
4222	Komunikacijska oprema	15.568,00	15.568,00	100,00%	0,02	
T500122	OŠ. J.Kozarca Slatina - "Život je umjetnost, iskusi ga"	238.065,87	238.065,87	100,00%	0,26	
Funkcija 09120						
Izvor: 00	(ništa)	238.065,87	238.065,87	100,00%	0,26	
3	Rashodi poslovanja	111.885,26	111.885,26	100,00%	0,12	
32	Materijalni rashodi	110.624,32	110.624,32	100,00%	0,12	
321	Naknade troškova zaposlenima	2.250,00	2.250,00	100,00%	0,00	
3211	Službena putovanja	2.250,00	2.250,00	100,00%	0,00	
3213	Stručno usavršavanje zaposlenika	0,00	0,00	0,00%	0,00	
322	Rashodi za materijal i energiju	336,00	336,00	100,00%	0,00	
3223	Energija	336,00	336,00	100,00%	0,00	
323	Rashodi za usluge	70.333,55	70.333,55	100,00%	0,08	
3233	Usluge promidžbe i informiranja	28.403,47	28.403,47	100,00%	0,03	
3237	Intelektualne i osobne usluge	41.930,08	41.930,08	100,00%	0,05	
329	Ostali nespomenuti rashodi poslovanja	37.704,77	37.704,77	100,00%	0,04	
3293	Reprezentacija	35.686,30	35.686,30	100,00%	0,04	

IZVRŠENJE PRORAČUNA VIROVITIČKO-PODRAVSKE ŽUPANIJE ZA 2012. GODINU						
PO PROGRAMSKOJ KLASIFIKACIJI (programi, aktivnosti, projekti)						
Račun/Pozicija/ Gf/Prog/ Akt/Projekt 1	Opis 2	IZVORNI PLAN 2012. 3	IZVRŠENJE 2012. 4	Index 4/3 5	Struktura [6] 6	
3299	Ostali nespomenuti rashodi poslovanja	2.018,47	2.018,47	100,00%	0,00	
34	Financijski rashodi	1.260,94	1.260,94	100,00%	0,00	
343	Ostali financijski rashodi	1.260,94	1.260,94	100,00%	0,00	
3431	Bankarske usluge i usluge platnog prometa	1.260,94	1.260,94	100,00%	0,00	
4	Rashodi za nabavu nefinancijske imovine	126.180,61	126.180,61	100,00%	0,14	
42	Rashodi za nabavu proizvedene dugotrajne imovine	126.180,61	126.180,61	100,00%	0,14	
422	Postrojenja i oprema	126.180,61	126.180,61	100,00%	0,14	
4221	Uredska oprema i namještaj	40.766,49	40.766,49	100,00%	0,04	
4227	Uredjaji, strojevi i oprema za ostale namjene	85.414,12	85.414,12	100,00%	0,09	
Program 5017	Tekuće i investicijsko održavanje i kapitalna ulaganja u osnovnom školstvu iznad zakonskog standarda	1.837.959,18	1.833.128,53	99,74%	1,98	
K500000	Kapitalna ulaganja u osnovnom školstvu iznad zakonskog standarda	1.837.959,18	1.833.128,53	99,74%	1,98	
Izvor: 00	(ništa)	1.837.959,18	1.833.128,53	99,74%	1,98	
4	Rashodi za nabavu nefinancijske imovine	1.837.959,18	1.833.128,53	99,74%	1,98	
42	Rashodi za nabavu proizvedene dugotrajne imovine	1.837.959,18	1.833.128,53	99,74%	1,98	
421	Građevinski objekti	1.629.101,68	1.624.699,32	99,73%	1,76	
4212	Poslovni objekti	1.629.101,68	1.624.699,32	99,73%	1,76	
422	Postrojenja i oprema	208.857,50	208.429,21	99,79%	0,23	
4221	Uredska oprema i namještaj	108.857,50	108.816,25	99,96%	0,12	
4227	Uredjaji, strojevi i oprema za ostale namjene	100.000,00	99.612,96	99,61%	0,11	
GLAVA 05010	SREDNJE ŠKOLE I UČENIČKI DOM	16.665.059,64	16.714.408,92	100,30%	18,06	
Program 5004	Redovna djelatnost srednjih škola i učeničkog doma - dec.	7.586.158,00	7.585.528,00	99,99%	8,20	
A500012	Prijevoz na posao i s posla zaposlenika SŠ i Učeničkog doma	2.162.427,00	2.154.653,82	99,64%	2,33	
Izvor: 00	(ništa)	2.162.427,00	2.154.653,82	99,64%	2,33	
3	Rashodi poslovanja	2.162.427,00	2.154.653,82	99,64%	2,33	
32	Materijalni rashodi	2.162.427,00	2.154.653,82	99,64%	2,33	
321	Naknade troškova zaposlenima	2.162.427,00	2.154.653,82	99,64%	2,33	
3212	Naknade za prijevoz, za rad na terenu i odvojeni život	2.162.427,00	2.154.653,82	99,64%	2,33	
A500013	Pedagoška dokumentacija za srednje škole i Učenički dom	57.158,38	56.084,59	98,12%	0,06	
Izvor: 00	(ništa)	57.158,38	56.084,59	98,12%	0,06	

IZVRŠENJE PRORAČUNA VIROVITIČKO-PODRAVSKE ŽUPANIJE ZA 2012. GODINU						
PO PROGRAMSKOJ KLASIFIKACIJI (programi, aktivnosti, projekti)						
Račun/ Pozicija/ Gf/ Prog/ Akt/ Projekt 1	Opis 2	IZVORNI PLAN 2012.		IZVRŠENJE 2012.		Struktura [6] 6
		3	4	4	5	
3	Rashodi poslovanja	57.158,38	56.084,59	98,12%	0,06	0,06
32	Materijalni rashodi	57.158,38	56.084,59	98,12%	0,06	0,06
322	Rashodi za materijal i energiju	57.158,38	56.084,59	98,12%	0,06	0,06
3221	Uredski materijal i ostali materijalni rashodi	57.158,38	56.084,59	98,12%	0,06	0,06
A500014	Nastavni materijal	392.200,00	386.003,09	98,42%	0,42	0,42
Funkcija 09220						
Izvor: 00	(ništa)	392.200,00	386.003,09	98,42%	0,42	0,42
3	Rashodi poslovanja	392.200,00	386.003,09	98,42%	0,42	0,42
32	Materijalni rashodi	392.200,00	386.003,09	98,42%	0,42	0,42
322	Rashodi za materijal i energiju	392.200,00	386.003,09	98,42%	0,42	0,42
3222	Materijal i sirovine	392.200,00	386.003,09	98,42%	0,42	0,42
A500015	Energenti srednjih škola	2.744.826,62	2.647.079,74	96,44%	2,86	2,86
Funkcija 09220						
Izvor: 00	(ništa)	2.744.826,62	2.647.079,74	96,44%	2,86	2,86
3	Rashodi poslovanja	2.744.826,62	2.647.079,74	96,44%	2,86	2,86
32	Materijalni rashodi	2.744.826,62	2.647.079,74	96,44%	2,86	2,86
322	Rashodi za materijal i energiju	2.744.826,62	2.647.079,74	96,44%	2,86	2,86
3223	Energija	2.744.826,62	2.647.079,74	96,44%	2,86	2,86
A500016	Prijevoz učenika na praktičnu nastavu	4.500,00	4.500,00	100,00%	0,00	0,00
Funkcija 09220						
Izvor: 00	(ništa)	4.500,00	4.500,00	100,00%	0,00	0,00
3	Rashodi poslovanja	4.500,00	4.500,00	100,00%	0,00	0,00
32	Materijalni rashodi	4.500,00	4.500,00	100,00%	0,00	0,00
323	Rashodi za usluge	4.500,00	4.500,00	100,00%	0,00	0,00
3231	Usluge telefona, pošte i prijevoza	4.500,00	4.500,00	100,00%	0,00	0,00
A500017	Inspeksijski nalazi građevinskih objekata, postrojenja i opreme SŠ. i učeničkog doma	166.077,00	171.404,42	103,21%	0,19	0,19
Funkcija 09220						
Izvor: 00	(ništa)	166.077,00	171.404,42	103,21%	0,19	0,19
3	Rashodi poslovanja	166.077,00	171.404,42	103,21%	0,19	0,19
32	Materijalni rashodi	166.077,00	171.404,42	103,21%	0,19	0,19
323	Rashodi za usluge	166.077,00	171.404,42	103,21%	0,19	0,19
3232	Usluge tekućeg i investicijskog održavanja	166.077,00	171.404,42	103,21%	0,19	0,19
A500019	Zdravstveni pregledi zaposlenika	66.116,00	56.332,00	85,20%	0,06	0,06
Funkcija 09220						
Izvor: 00	(ništa)	66.116,00	56.332,00	85,20%	0,06	0,06

IZVRŠENJE PRORAČUNA VIROVITIČKO-PODRAVSKE ŽUPANIJE ZA 2012. GODINU						
PO PROGRAMSKOJ KLASIFIKACIJI (programi, aktivnosti, projekti)						
Račun/Pozicija/ Gf/Prog/ Akt/Projekt 1	Opis 2	IZVORNI PLAN 2012.		IZVRŠENJE 2012.		Struktura [6] 6
		3	4	4	5	
3	Rashodi poslovanja	66.116,00	56.332,00	85,20%	0,06	
32	Materijalni rashodi	66.116,00	56.332,00	85,20%	0,06	
323	Rashodi za usluge	66.116,00	56.332,00	85,20%	0,06	
3236	Zdravstvene i veterinarske usluge	66.116,00	56.332,00	85,20%	0,06	
A500020	Zdravstveno osiguranje neosiguranih učenika	24.733,00	20.111,05	81,31%	0,02	
Funkcija 09220		24.733,00	20.111,05	81,31%	0,02	
Izvor: 00	(ništa)	24.733,00	20.111,05	81,31%	0,02	
3	Rashodi poslovanja	24.733,00	20.111,05	81,31%	0,02	
32	Materijalni rashodi	24.733,00	20.111,05	81,31%	0,02	
329	Ostali nespomenuti rashodi poslovanja	24.733,00	20.111,05	81,31%	0,02	
3299	Ostali nespomenuti rashodi poslovanja	24.733,00	20.111,05	81,31%	0,02	
A500021	Srednjoškolsko obrazovanje - opseg	890.520,00	1.012.389,29	113,69%	1,09	
Funkcija 09220		890.520,00	1.012.389,29	113,69%	1,09	
Izvor: 00	(ništa)	890.520,00	1.012.389,29	113,69%	1,09	
3	Rashodi poslovanja	835.033,85	955.693,27	114,45%	1,03	
32	Materijalni rashodi	155.532,76	155.455,00	99,95%	0,17	
321	Naknade troškova zaposlenima	136.032,16	135.954,40	99,94%	0,15	
3211	Službena putovanja	19.500,60	19.500,60	100,00%	0,02	
3213	Stručno usavršavanje zaposlenika	227.553,20	228.405,84	100,37%	0,25	
322	Rashodi za materijal i energiju	155.835,85	156.438,60	100,39%	0,17	
3221	Uredski materijal i ostali materijalni rashodi	51.192,12	51.459,47	100,52%	0,06	
3224	Mat. i dijelovi za tekuće i investicijsko održavanje	13.893,00	13.864,99	99,80%	0,01	
3225	Sitni inventar i auto gume	6.632,23	6.642,78	100,16%	0,01	
3227	Službena, radna i zaštitna odjeća i obuća	419.589,00	539.473,54	128,57%	0,58	
323	Rashodi za usluge	97.834,42	96.572,32	98,71%	0,10	
3231	Usluge telefona, pošte i prijevoza	38.534,81	160.574,26	416,70%	0,17	
3232	Usluge tekućeg i investicijskog održavanja	18.025,00	18.025,00	100,00%	0,02	
3233	Usluge promidžbe i informiranja	209.315,02	208.568,90	99,64%	0,23	
3234	Komunalne usluge	20.459,00	20.318,60	99,31%	0,02	
3236	Zdravstvene i veterinarske usluge	4.500,00	4.500,00	100,00%	0,00	
3237	Intelektualne i osobne usluge	17.490,75	17.490,75	100,00%	0,02	
3238	Računalne usluge	13.430,00	13.423,71	99,95%	0,01	
3239	Ostale usluge	32.358,89	32.358,89	100,00%	0,03	
329	Ostali nespomenuti rashodi poslovanja					

IZVRŠENJE PRORAČUNA VIROVITIČKO-PODRAVSKE ŽUPANIJE ZA 2012. GODINU								
PO PROGRAMSKOJ KLASIFIKACIJI (programi, aktivnosti, projekti)								
Račun/Pozicija/ Gfs/Prog/ Akt/Projekt 1	Opis 2	IZVORNI PLAN 2012.			IZVRŠENJE 2012.		Index 4/3 5	Struktura [6] 6
		3	4	5	6	7		
3293	Reprezentacija	8.447,35	8.447,35	100,00%			0,01	
3299	Ostali nespomenuti rashodi poslovanja	23.911,54	23.911,54	100,00%			0,03	
34	Financijski rashodi	55.486,15	56.696,02	102,18%			0,06	
343	Ostali financijski rashodi	55.486,15	56.696,02	102,18%			0,06	
3431	Bankarske usluge i usluge platnog prometa	29.770,86	30.308,73	101,81%			0,03	
3434	Ostali nespomenuti financijski rashodi	25.715,29	26.387,29	102,61%			0,03	
A500028	Učenički dom Virovitica - opseg	705.600,00	704.970,00	99,91%			0,76	
Funkcija 09220								
Izvor: 00	(ništa)	705.600,00	704.970,00	99,91%			0,76	
3	Rashodi poslovanja	705.600,00	704.970,00	99,91%			0,76	
32	Materijalni rashodi	702.100,00	701.970,00	99,98%			0,76	
321	Naknade troškova zaposlenima	26.000,00	26.000,00	100,00%			0,03	
3211	Službena putovanja	23.000,00	23.000,00	100,00%			0,02	
3213	Stručno usavršavanje zaposlenika	3.000,00	3.000,00	100,00%			0,00	
322	Rashodi za materijal i energiju	514.000,00	516.470,00	100,48%			0,56	
3221	Uredski materijal i ostali materijalni rashodi	343.000,00	349.370,00	101,86%			0,38	
3223	Energija	131.000,00	127.100,00	97,02%			0,14	
3224	Mat. i dijelovi za tekuće i investicijsko održavanje	15.000,00	15.000,00	100,00%			0,02	
3225	Sitni inventar i auto gume	21.000,00	21.000,00	100,00%			0,02	
3227	Službena, radna i zaštitna odjeća i obuća	4.000,00	4.000,00	100,00%			0,00	
323	Rashodi za usluge	134.600,00	132.000,00	98,07%			0,14	
3231	Usluge telefona, pošte i prijevoza	12.000,00	11.600,00	96,67%			0,01	
3232	Usluge tekućeg i investicijskog održavanja	60.000,00	60.000,00	100,00%			0,06	
3233	Usluge promidžbe i informiranja	5.000,00	5.000,00	100,00%			0,01	
3234	Komunalne usluge	28.600,00	26.400,00	92,31%			0,03	
3236	Zdravstvene i veterinarske usluge	4.000,00	4.000,00	100,00%			0,00	
3237	Intelektualne i osobne usluge	5.000,00	5.000,00	100,00%			0,01	
3238	Računalne usluge	5.000,00	5.000,00	100,00%			0,01	
3239	Ostale usluge	15.000,00	15.000,00	100,00%			0,02	
329	Ostali nespomenuti rashodi poslovanja	27.500,00	27.500,00	100,00%			0,03	
3293	Reprezentacija	500,00	500,00	100,00%			0,00	
3299	Ostali nespomenuti rashodi poslovanja	27.000,00	27.000,00	100,00%			0,03	
34	Financijski rashodi	3.500,00	3.000,00	85,71%			0,00	
343	Ostali financijski rashodi	3.500,00	3.000,00	85,71%			0,00	

IZVRŠENJE PRORAČUNA VIROVITIČKO-PODRAVSKE ŽUPANIJE ZA 2012. GODINU						
PO PROGRAMSKOJ KLASIFIKACIJI (programi, aktivnosti, projekti)						
Račun/Polozaj/Gf/Prog/Akt/Projekt	Opis	IZVORNI PLAN 2012.	IZVRŠENJE 2012.	Index 4/3	Index 5	Struktura [6]
1	2	3	4	5	6	6
3431	Bankarske usluge i usluge platnog prometa	3.000,00	3.000,00	100,00%		0,00
3434	Ostali nespomenuti financijski rashodi	500,00	0,00	0,00%		0,00
A500053	Sufinanciranje rada Katoličke gimnazije u Virovitici	120.000,00	120.000,00	100,00%		0,13
Funkcija 09220						
Izvor: 00	(ništa)	120.000,00	120.000,00	100,00%		0,13
3	Rashodi poslovanja	120.000,00	120.000,00	100,00%		0,13
38	Ostali rashodi	120.000,00	120.000,00	100,00%		0,13
381	Tekuće donacije	120.000,00	120.000,00	100,00%		0,13
3811	Tekuće donacije u novcu	120.000,00	120.000,00	100,00%		0,13
A500112	Glazbena škola Jan Vlaisimsky Virovitica	252.000,00	252.000,00	100,00%		0,27
Funkcija 09220						
Izvor: 00	(ništa)	252.000,00	252.000,00	100,00%		0,27
3	Rashodi poslovanja	252.000,00	252.000,00	100,00%		0,27
36	Pomoći dane u inozemstvo i unutar opće države	252.000,00	252.000,00	100,00%		0,27
363	Pomoći unutar općeg proračuna	252.000,00	252.000,00	100,00%		0,27
3631	Tekuće pomoći unutar općeg proračuna	252.000,00	252.000,00	100,00%		0,27
Program 5005	Tekuće i investicijsko održavanje srednjih škola i učeničkog doma Vtc. - dec.	712.800,00	712.797,75	100,00%		0,77
A500023	Hitne intervencije u srednjim školama	95.855,00	97.236,17	101,44%		0,11
Funkcija 09220						
Izvor: 00	(ništa)	95.855,00	97.236,17	101,44%		0,11
3	Rashodi poslovanja	95.855,00	97.236,17	101,44%		0,11
32	Materijalni rashodi	95.855,00	97.236,17	101,44%		0,11
323	Rashodi za usluge	95.855,00	97.236,17	101,44%		0,11
3232	Usluge tekućeg i investicijskog održavanja	95.855,00	97.236,17	101,44%		0,11
T500024	Investicijsko održavanje i stručni nadzor srednjih škola	560.100,00	558.718,83	99,75%		0,60
Funkcija 09220						
Izvor: 00	(ništa)	560.100,00	558.718,83	99,75%		0,60
3	Rashodi poslovanja	560.100,00	558.718,83	99,75%		0,60
32	Materijalni rashodi	560.100,00	558.718,83	99,75%		0,60
323	Rashodi za usluge	560.100,00	558.718,83	99,75%		0,60
3232	Usluge tekućeg i investicijskog održavanja	560.100,00	558.718,83	99,75%		0,60
T500029	Učenički dom Virovitica - tekuće i investicijsko održavanje	56.845,00	56.842,75	100,00%		0,06
Funkcija 09220						
Izvor: 00	(ništa)	56.845,00	56.842,75	100,00%		0,06
3	Rashodi poslovanja	56.845,00	56.842,75	100,00%		0,06

IZVRŠENJE PRORAČUNA VIROVITIČKO-PODRAVSKE ŽUPANIJE ZA 2012. GODINU						
PO PROGRAMSKOJ KLASIFIKACIJI (programi, aktivnosti, projekti)						
Račun/ Pozicija/ Gfs/ Prog/ Akt/ Projekt 1	Opis 2	IZVORNI PLAN 2012.		IZVRŠENJE 2012.		Index 4/3 5 6
		3	4	4	5	
32	Materijalni rashodi	56.845,00	56.842,75	56.842,75	100,00%	0,06
323	Rashodi za usluge	56.845,00	56.842,75	56.842,75	100,00%	0,06
3232	Usluge tekućeg i investicijskog održavanja	56.845,00	56.842,75	56.842,75	100,00%	0,06
Program 5006	Kapitalna ulaganja u srednjem školstvu - dec.	2.797.000,00	2.797.000,00	2.797.000,00	100,00%	3,02
K500025	Strukovna škola u Virovitici - otpлата glavnice i kamata	1.797.000,00	1.797.000,00	1.797.000,00	100,00%	1,94
Funkcija 09220	(ništa)	1.797.000,00	1.797.000,00	1.797.000,00	100,00%	1,94
Izvor: 00		900.000,00	900.000,00	900.000,00	100,00%	0,97
3	Rashodi poslovanja	900.000,00	900.000,00	900.000,00	100,00%	0,97
34	Financijski rashodi	900.000,00	900.000,00	900.000,00	100,00%	0,97
342	Kamate za primljene kredite i zajmove	900.000,00	900.000,00	900.000,00	100,00%	0,97
3427	Kamate za primljene zajmove od trgovačkih društava i obrtnika izvan javnog sektora	900.000,00	900.000,00	900.000,00	100,00%	0,97
5	Izdaci za financijsku imovinu i otplate zajmova	897.000,00	897.000,00	897.000,00	100,00%	0,97
54	Izdaci za otplatu glavnice primljenih kredita i zajmova	897.000,00	897.000,00	897.000,00	100,00%	0,97
545	Otplata glavnice primljenih zajmova od trgovačkih društava i obrtnika izvan javnog sektora	897.000,00	897.000,00	897.000,00	100,00%	0,97
5453	Otplata glavnice primljenih zajmova od tuzemnih trgovačkih društava izvan javnog sektora	897.000,00	897.000,00	897.000,00	100,00%	0,97
K500090	Izgradnja Srednje škole Pitomača	1.000.000,00	1.000.000,00	1.000.000,00	100,00%	1,08
Funkcija 09220		1.000.000,00	1.000.000,00	1.000.000,00	100,00%	1,08
Izvor: 00	(ništa)	1.000.000,00	1.000.000,00	1.000.000,00	100,00%	1,08
3	Rashodi poslovanja	1.000.000,00	1.000.000,00	1.000.000,00	100,00%	1,08
36	Pomoći dane u inozemstvo i unutar opće države	1.000.000,00	1.000.000,00	1.000.000,00	100,00%	1,08
363	Pomoći unutar općeg proračuna	1.000.000,00	1.000.000,00	1.000.000,00	100,00%	1,08
3632	Kapitalne pomoći unutar općeg proračuna	1.000.000,00	1.000.000,00	1.000.000,00	100,00%	1,08
Program 5008	Prijevoz učenika srednjih škola	4.400.000,00	4.398.053,39	4.398.053,39	99,96%	4,75
A500030	Sufinanciranje cijene prijevoza učenika srednjih škola iz sredstava državnog proračuna	4.300.000,00	4.312.173,91	4.312.173,91	100,28%	4,66
Funkcija 09600		4.300.000,00	4.312.173,91	4.312.173,91	100,28%	4,66
Izvor: 00	(ništa)	4.300.000,00	4.312.173,91	4.312.173,91	100,28%	4,66
3	Rashodi poslovanja	4.300.000,00	4.312.173,91	4.312.173,91	100,28%	4,66
37	Naknade građanima i kućanstvima na temelju osiguranja i druge naknade	4.300.000,00	4.312.173,91	4.312.173,91	100,28%	4,66
372	Ostale naknade građanima i kućanstvima iz proračuna	4.300.000,00	4.312.173,91	4.312.173,91	100,28%	4,66
3722	Naknade građanima i kućanstvima u naravi	4.300.000,00	4.312.173,91	4.312.173,91	100,28%	4,66
A500031	Sufinanciranje cijene prijevoza učenika srednjih škola iz sredstava proračuna VPŽ	100.000,00	85.879,48	85.879,48	85,88%	0,09
Funkcija 09600		100.000,00	85.879,48	85.879,48	85,88%	0,09
Izvor: 00	(ništa)	100.000,00	85.879,48	85.879,48	85,88%	0,09

IZVRŠENJE PRORAČUNA VIROVITIČKO-PODRAVSKE ŽUPANIJE ZA 2012. GODINU						
PO PROGRAMSKOJ KLASIFIKACIJI (programi, aktivnosti, projekti)						
Račun/ Pozicija/ Gfs/ Prog/ Akt/ Projekt 1	Opis 2	IZVORNI PLAN 2012.		IZVRŠENJE 2012.		Struktura [6] 6
		3	4	4	5	
3	Rashodi poslovanja	100.000,00	85.879,48	85,88%	0,09	
37	Naknade građanima i kućanstvima na temelju osiguranja i druge naknade	100.000,00	85.879,48	85,88%	0,09	
372	Ostale naknade građanima i kućanstvima iz proračuna	100.000,00	85.879,48	85,88%	0,09	
3722	Naknade građanima i kućanstvima u naravi	100.000,00	85.879,48	85,88%	0,09	
Program 5014	Stipendiranje srednjoškolača	30.000,00	30.000,00	100,00%	0,03	
A500066	Stipendiranje srednjoškolača	30.000,00	30.000,00	100,00%	0,03	
Funkcija 09220						
Izvor: 00	(ništa)	30.000,00	30.000,00	100,00%	0,03	
3	Rashodi poslovanja	30.000,00	30.000,00	100,00%	0,03	
37	Naknade građanima i kućanstvima na temelju osiguranja i druge naknade	30.000,00	30.000,00	100,00%	0,03	
372	Ostale naknade građanima i kućanstvima iz proračuna	30.000,00	30.000,00	100,00%	0,03	
3721	Naknade građanima i kućanstvima u novcu	30.000,00	30.000,00	100,00%	0,03	
Program 5016	Predpristupni fondovi IPA CBC HR HU 2011 - srednje škole	698.437,63	698.437,63	100,00%	0,75	
T500123	SŠ. S. Ivšić Orahovica - "Upotreba voća u industrijskoj proizvodnji i edukacija kroz prekograničnu suradnju"	414.785,71	414.785,71	100,00%	0,45	
Funkcija 09220						
Izvor: 00	(ništa)	414.785,71	414.785,71	100,00%	0,45	
3	Rashodi poslovanja	179.381,85	179.381,85	100,00%	0,19	
32	Materijalni rashodi	179.381,85	179.381,85	100,00%	0,19	
321	Naknade troškova zaposlenima	52.817,20	52.817,20	100,00%	0,06	
3211	Službena putovanja	52.817,20	52.817,20	100,00%	0,06	
322	Rashodi za materijal i energiju	7.542,39	7.542,39	100,00%	0,01	
3225	Stiti inventar i auto gume	7.542,39	7.542,39	100,00%	0,01	
323	Rashodi za usluge	90.589,19	90.589,19	100,00%	0,10	
3233	Usluge promidžbe i informiranja	11.396,10	11.396,10	100,00%	0,01	
3237	Intelektualne i osobne usluge	78.840,59	78.840,59	100,00%	0,09	
3239	Ostale usluge	352,50	352,50	100,00%	0,00	
329	Ostali nespomenuti rashodi poslovanja	28.433,07	28.433,07	100,00%	0,03	
3293	Reprezentacija	25.000,00	25.000,00	100,00%	0,03	
3299	Ostali nespomenuti rashodi poslovanja	3.433,07	3.433,07	100,00%	0,00	
4	Rashodi za nabavu nefinancijske imovine	235.403,86	235.403,86	100,00%	0,25	
42	Rashodi za nabavu proizvedene dugotrajne imovine	235.403,86	235.403,86	100,00%	0,25	
422	Postrojenja i oprema	235.403,86	235.403,86	100,00%	0,25	
4221	Uredska oprema i namještaj	121.900,00	121.900,00	100,00%	0,13	

IZVRŠENJE PRORAČUNA VIROVITIČKO-PODRAVSKE ŽUPANIJE ZA 2012. GODINU						
PO PROGRAMSKOJ KLASIFIKACIJI (programi, aktivnosti, projekti)						
Račun/Polozaj/ Gf/Prog/ Akt/Projekt 1	Opis 2	IZVORNI PLAN 2012. 3	IZVRŠENJE 2012. 4	Index 4/3 5	Struktura [6] 6	
4225	Instrumenti, uređaji i strojevi	49.995,00	49.995,00	100,00%		0,05
4227	Uređaji, strojevi i oprema za ostale namjene	63.508,86	63.508,86	100,00%		0,07
T500124	Gimnazija P.Preradovića Virovitica - "Popularizacija fizike i matematike"	283.651,92	283.651,92	100,00%		0,31
Funkcija 09220						
Izvor: 00	(ništa)	283.651,92	283.651,92	100,00%		0,31
3	Rashodi poslovanja	119.170,37	119.170,37	100,00%		0,13
32	Materijalni rashodi	119.170,37	119.170,37	100,00%		0,13
321	Naknade troškova zaposlenima	9.360,00	9.360,00	100,00%		0,01
3211	Službena putovanja	9.360,00	9.360,00	100,00%		0,01
322	Rashodi za materijal i energiju	2.424,20	2.424,20	100,00%		0,00
3221	Uredski materijal i ostali materijalni rashodi	2.424,20	2.424,20	100,00%		0,00
323	Rashodi za usluge	94.337,17	94.337,17	100,00%		0,10
3231	Usluge telefona, pošte i prijevoza	2.600,00	2.600,00	100,00%		0,00
3237	Intelektualne i osobne usluge	85.234,67	85.234,67	100,00%		0,09
3239	Ostale usluge	6.502,50	6.502,50	100,00%		0,01
329	Ostali nespomenuti rashodi poslovanja	13.049,00	13.049,00	100,00%		0,01
3299	Ostali nespomenuti rashodi poslovanja	13.049,00	13.049,00	100,00%		0,01
4	Rashodi za nabavu nefinancijske imovine	164.481,55	164.481,55	100,00%		0,18
42	Rashodi za nabavu proizvedene dugotrajne imovine	164.481,55	164.481,55	100,00%		0,18
422	Postrojenja i oprema	164.481,55	164.481,55	100,00%		0,18
4221	Uredska oprema i namještaj	164.481,55	164.481,55	100,00%		0,18
Program 5018	Tekuće i investicijsko održavanje i kapitalna ulaganja u srednjem školstvu iznad zakonskog standarda	440.664,01	492.592,15	111,78%		0,53
K500005	Kapitalna ulaganja u srednjem školstvu iznad zakonskog standarda	439.096,71	488.944,32	111,35%		0,53
Funkcija 09220						
Izvor: 00	(ništa)	439.096,71	488.944,32	111,35%		0,53
3	Rashodi poslovanja	12.711,76	12.711,76	100,00%		0,01
34	Financijski rashodi	12.711,76	12.711,76	100,00%		0,01
342	Kamate za primljene kredite i zajmove	12.711,76	12.711,76	100,00%		0,01
3427	Kamate za primljene zajmove od trgovačkih društava i obrtnika izvan javnog sektora	12.711,76	12.711,76	100,00%		0,01
343	Ostali financijski rashodi	0,00	0,00	0,00%		0,00
3432	Negativne tečajne razlike i razlike zbog primjene valutne klauzule	0,00	0,00	0,00%		0,00
4	Rashodi za nabavu nefinancijske imovine	404.333,54	426.458,04	105,47%		0,46
42	Rashodi za nabavu proizvedene dugotrajne imovine	404.333,54	426.458,04	105,47%		0,46

IZVRŠENJE PRORAČUNA VIROVITIČKO-PODRAVSKE ŽUPANIJE ZA 2012. GODINU						
PO PROGRAMSKOJ KLASIFIKACIJI (programi, aktivnosti, projekti)						
Račun/Pozicija/ Gfs/Prog/ Akti/Projekt 1	Opis 2	IZVORNI PLAN 2012. 3	IZVRŠENJE 2012. 4	Index 4/3 5	Index 5 6	Struktura [6]
421	Građevinski objekti	152.720,03	179.806,29	117,74%		0,19
4212	Poslovni objekti	152.720,03	179.806,29	117,74%		0,19
422	Postrojenja i oprema	251.613,51	246.651,75	98,03%		0,27
4221	Uredska oprema i namještaj	8.484,88	8.484,88	100,00%		0,01
4223	Oprema za održavanje i zaštitu	24.019,05	24.019,05	100,00%		0,03
4227	Uređaji, strojevi i oprema za ostale namjene	219.109,58	214.147,82	97,74%		0,23
5	Izdaci za financijsku imovinu i otplate zajmova	22.051,41	49.774,52	225,72%		0,05
54	Izdaci za otplatu glavnice primljenih kredita i zajmova	22.051,41	49.774,52	225,72%		0,05
545	Otplata glavnice primljenih zajmova od trgovačkih društava i obrtnika izvan javnog sektora	22.051,41	49.774,52	225,72%		0,05
5453	Otplata glavnice primljenih zajmova od tuzemnih trgovačkih društava izvan javnog sektora	22.051,41	49.774,52	225,72%		0,05
T500001	Tekuće i investicijsko održavanje u srednjem školstvu iznad zakonskog standarda	1.567,30	3.647,83	232,75%		0,00
Funkcija 09220						
Izvor: 00	(ništa)	1.567,30	3.647,83	232,75%		0,00
3	Rashodi poslovanja	1.567,30	3.647,83	232,75%		0,00
32	Materijalni rashodi	1.567,30	3.647,83	232,75%		0,00
322	Rashodi za materijal i energiju	1.567,30	1.567,30	100,00%		0,00
3224	Mat. i dijelovi za tekuće i investicijsko održavanje	158,96	158,96	100,00%		0,00
3225	Sitni inventar i auto gume	1.408,34	1.408,34	100,00%		0,00
323	Rashodi za usluge	0,00	2.080,53	0,00%		0,00
3232	Usluge tekućeg i investicijskog održavanja	0,00	2.080,53	0,00%		0,00
GLAVA 05015	OSTALI IZDACI UPRAVNOG ODJELA ZA DRUŠTVENE DJELATNOSTI	246.349,15	242.972,55	98,63%		0,26
Program 5009	Ostale javne potrebe u prosvjeti	246.349,15	242.972,55	98,63%		0,26
A500048	Natjecanje učenika na županijskim i regionalnim susretima	117.235,52	117.235,52	100,00%		0,13
Funkcija 09600						
Izvor: 00	(ništa)	117.235,52	117.235,52	100,00%		0,13
3	Rashodi poslovanja	117.235,52	117.235,52	100,00%		0,13
38	Ostali rashodi	117.235,52	117.235,52	100,00%		0,13
381	Tekuće donacije	117.235,52	117.235,52	100,00%		0,13
3811	Tekuće donacije u novcu	117.235,52	117.235,52	100,00%		0,13
A500049	Završna školska svečanost "Zbogom školo"	55.463,63	55.463,63	100,00%		0,06
Funkcija 09600						
Izvor: 00	(ništa)	55.463,63	55.463,63	100,00%		0,06
3	Rashodi poslovanja	55.463,63	55.463,63	100,00%		0,06

IZVRŠENJE PRORAČUNA VIROVITIČKO-PODRAVSKE ŽUPANIJE ZA 2012. GODINU						
PO PROGRAMSKOJ KLASIFIKACIJI (programi, aktivnosti, projekti)						
Račun/Pozicija/ Gfs/Prog/ Akt/Projekt 1	Opis 2	IZVORNI PLAN 2012. 3	IZVRŠENJE 2012.		Index 4/3 5	Struktura [6] 6
			4	5		
38	Ostali rashodi	55.463,63	55.463,63	100,00%	100,00%	0,06
381	Tekuće donacije	55.463,63	55.463,63	100,00%	100,00%	0,06
3811	Tekuće donacije u novcu	55.463,63	55.463,63	100,00%	100,00%	0,06
A500050	Sudjelovanje učenika na manifestacijama državne razine	25.000,00	23.230,00	92,92%	92,92%	0,03
Funkcija 09600						
Izvor: 00	(ništa)	25.000,00	23.230,00	92,92%	92,92%	0,03
3	Rashodi poslovanja	25.000,00	23.230,00	92,92%	92,92%	0,03
38	Ostali rashodi	25.000,00	23.230,00	92,92%	92,92%	0,03
381	Tekuće donacije	25.000,00	23.230,00	92,92%	92,92%	0,03
3811	Tekuće donacije u novcu	25.000,00	23.230,00	92,92%	92,92%	0,03
A500052	Ostale javne potrebe u školstvu	38.650,00	42.043,40	108,78%	108,78%	0,05
Funkcija 09110						
Izvor: 00	(ništa)	38.650,00	42.043,40	108,78%	108,78%	0,05
3	Rashodi poslovanja	38.650,00	42.043,40	108,78%	108,78%	0,05
32	Materijalni rashodi	7.650,00	7.550,90	98,70%	98,70%	0,01
323	Rashodi za usluge	7.650,00	7.550,90	98,70%	98,70%	0,01
3237	Intelektualne i osobne usluge	7.650,00	7.550,90	98,70%	98,70%	0,01
38	Ostali rashodi	31.000,00	34.492,50	111,27%	111,27%	0,04
381	Tekuće donacije	31.000,00	34.492,50	111,27%	111,27%	0,04
3811	Tekuće donacije u novcu	31.000,00	34.492,50	111,27%	111,27%	0,04
A500095	Smotre učeničkih zborova osnovnih škola VPŽ	5.000,00	0,00	0,00%	0,00%	0,00
Funkcija 09600						
Izvor: 00	(ništa)	5.000,00	0,00	0,00%	0,00%	0,00
3	Rashodi poslovanja	5.000,00	0,00	0,00%	0,00%	0,00
38	Ostali rashodi	5.000,00	0,00	0,00%	0,00%	0,00
381	Tekuće donacije	5.000,00	0,00	0,00%	0,00%	0,00
3811	Tekuće donacije u novcu	5.000,00	0,00	0,00%	0,00%	0,00
K500109	Dječji vrtić Cvrčak u Virovitici	5.000,00	5.000,00	100,00%	100,00%	0,01
Funkcija 09110						
Izvor: 00	(ništa)	5.000,00	5.000,00	100,00%	100,00%	0,01
3	Rashodi poslovanja	5.000,00	5.000,00	100,00%	100,00%	0,01
36	Pomoći dane u inozemstvo i unutar opće države	5.000,00	5.000,00	100,00%	100,00%	0,01
363	Pomoći unutar općeg proračuna	5.000,00	5.000,00	100,00%	100,00%	0,01
3631	Tekuće pomoći unutar općeg proračuna	5.000,00	5.000,00	100,00%	100,00%	0,01

IZVRŠENJE PRORAČUNA VIROVITIČKO-PODRAVSKE ŽUPANIJE ZA 2012. GODINU						
PO PROGRAMSKOJ KLASIFIKACIJI (programi, aktivnosti, projekti)						
Račun/ Pozicija/ Gfs/ Prog/ Akt/ Projekt 1	Opis 2	IZVORNI PLAN 2012. 3	IZVRŠENJE 2012. 4	Index 4/3 5	Struktura [6] 6	
GLAVA 05020	VISOKOŠKOLSKE INSTITUCIJE	1.287.829,00	1.135.238,69	88,15%	1,23	
Program 5010	Visokoškolsko obrazovanje	1.287.829,00	1.135.238,69	88,15%	1,23	
A500034 Funkcija 09410 Izvor: 00	Stipendiranje studenata	600.000,00	487.200,00	81,20%	0,53	
3	(ništa)	600.000,00	487.200,00	81,20%	0,53	
37	Rashodi poslovanja	600.000,00	487.200,00	81,20%	0,53	
372	Naknade građanima i kućanstvima na temelju osiguranja i druge naknade	600.000,00	487.200,00	81,20%	0,53	
3721	Ostale naknade građanima i kućanstvima iz proračuna	600.000,00	487.200,00	81,20%	0,53	
	Naknade građanima i kućanstvima u novcu	600.000,00	487.200,00	81,20%	0,53	
K500002 Funkcija 09410 Izvor: 00	Učeničko-studentski dom u Virovitici	96.412,50	96.412,50	100,00%	0,10	
4	(ništa)	96.412,50	96.412,50	100,00%	0,10	
42	Rashodi za nabavu nefinancijske imovine	96.412,50	96.412,50	100,00%	0,10	
421	Rashodi za nabavu proizvedene dugotrajne imovine	96.412,50	96.412,50	100,00%	0,10	
4212	Građevinski objekti	96.412,50	96.412,50	100,00%	0,10	
	Postovni objekti	96.412,50	96.412,50	100,00%	0,10	
K500004 Funkcija 09400 Izvor: 00	Studentski restoran	591.416,50	551.626,19	93,27%	0,60	
3	(ništa)	591.416,50	551.626,19	93,27%	0,60	
38	Rashodi poslovanja	310.000,00	270.209,69	87,16%	0,29	
386	Ostali rashodi	310.000,00	270.209,69	87,16%	0,29	
3861	Kapitalne pomoći	310.000,00	270.209,69	87,16%	0,29	
	Kapitalne pomoći kreditnim i ostalim financijskim institucijama te trgovačkim društvima u javnom sektoru	310.000,00	270.209,69	87,16%	0,29	
4	Rashodi za nabavu nefinancijske imovine	261.416,50	261.416,50	100,00%	0,28	
42	Rashodi za nabavu proizvedene dugotrajne imovine	261.416,50	261.416,50	100,00%	0,28	
421	Građevinski objekti	261.416,50	261.416,50	100,00%	0,28	
4212	Postovni objekti	261.416,50	261.416,50	100,00%	0,28	
5	Izdaci za financijsku imovinu i otplate zajmova	20.000,00	20.000,00	100,00%	0,02	
53	Izdaci za dionice i udjele u glavnici	20.000,00	20.000,00	100,00%	0,02	
532	Dionice i udjeli u glavnici trgovačkih društava u javnom sektoru	20.000,00	20.000,00	100,00%	0,02	
5321	Dionice i udjeli u glavnici trgovačkih društava u javnom sektoru	20.000,00	20.000,00	100,00%	0,02	
GLAVA 05025	KULTURNE I VJERSKE INSTITUCIJE	3.543.927,44	3.538.473,57	99,85%	3,82	

IZVRŠENJE PRORAČUNA VIROVITIČKO-PODRAVSKE ŽUPANIJE ZA 2012. GODINU						
PO PROGRAMSKOJ KLASIFIKACIJI (programi, aktivnosti, projekti)						
Račun/Pozicija/ Gf/Prog/ Akt/Projekt 1	Opis 2	IZVORNI PLAN 2012. 3	IZVRŠENJE 2012. 4	Index 4/3 5	Struktura [6] 6	
Program 5011	Javne potrebe u kulturi	3.543.927,44	3.538.473,57	99,85%	3,82	
A500035	Sufinanciranje Kazališta Virovitica	1.140.000,00	1.140.000,00	100,00%	1,23	
Izvor: 00	(ništa)	1.140.000,00	1.140.000,00	100,00%	1,23	
3	Rashodi poslovanja	1.140.000,00	1.140.000,00	100,00%	1,23	
36	Pomoći dane u inozemstvo i unutar opće države					
363	Pomoći unutar općeg proračuna	1.140.000,00	1.140.000,00	100,00%	1,23	
3631	Tekuće pomoći unutar općeg proračuna	1.140.000,00	1.140.000,00	100,00%	1,23	
A500037	Poticanje i promicanje tehničke kulture	10.000,00	10.000,00	100,00%	0,01	
Izvor: 00	(ništa)	10.000,00	10.000,00	100,00%	0,01	
3	Rashodi poslovanja	10.000,00	10.000,00	100,00%	0,01	
38	Ostali rashodi	10.000,00	10.000,00	100,00%	0,01	
381	Tekuće donacije	10.000,00	10.000,00	100,00%	0,01	
3811	Tekuće donacije u novcu	10.000,00	10.000,00	100,00%	0,01	
A500039	Kulturne manifestacije	160.000,00	160.000,00	100,00%	0,17	
Izvor: 00	(ništa)	160.000,00	160.000,00	100,00%	0,17	
3	Rashodi poslovanja	160.000,00	160.000,00	100,00%	0,17	
38	Ostali rashodi	160.000,00	160.000,00	100,00%	0,17	
381	Tekuće donacije	160.000,00	160.000,00	100,00%	0,17	
3811	Tekuće donacije u novcu	160.000,00	160.000,00	100,00%	0,17	
A500040	Ostale javne potrebe u kulturi	121.000,00	122.046,13	100,86%	0,13	
Izvor: 00	(ništa)	121.000,00	122.046,13	100,86%	0,13	
3	Rashodi poslovanja	121.000,00	122.046,13	100,86%	0,13	
38	Ostali rashodi	121.000,00	122.046,13	100,86%	0,13	
381	Tekuće donacije	121.000,00	122.046,13	100,86%	0,13	
3811	Tekuće donacije u novcu	121.000,00	122.046,13	100,86%	0,13	
K500041	Obnova kulturnih i sakralnih objekata	2.106.427,44	2.106.427,44	100,00%	2,28	
Izvor: 00	(ništa)	2.106.427,44	2.106.427,44	100,00%	2,28	
3	Rashodi poslovanja	265.000,00	265.000,00	100,00%	0,29	
32	Materijalni rashodi	0,00	0,00	0,00%	0,00	

IZVRŠENJE PRORAČUNA VIROVITIČKO-PODRAVSKE ŽUPANIJE ZA 2012. GODINU						
PO PROGRAMSKOJ KLASIFIKACIJI (programi, aktivnosti, projekti)						
Račun/ Pozicija/ Gf/ Prog/ Akt/ Projekt 1	Opis 2	IZVORNI PLAN 2012. 3	IZVRŠENJE 2012. 4	Index 4/3 5	Struktura [6] 6	
323	Rashodi za usluge	0,00	0,00	0,00%	0,00	
3237	Intelektualne i osobne usluge	0,00	0,00	0,00%	0,00	
38	Ostali rashodi	265.000,00	265.000,00	100,00%	0,29	
382	Kapitalne donacije	265.000,00	265.000,00	100,00%	0,29	
3821	Kapitalne donacije neprofitnim organizacijama	265.000,00	265.000,00	100,00%	0,29	
4	Rashodi za nabavu nefinancijske imovine	1.841.427,44	1.841.427,44	100,00%	1,99	
41	Rashodi za nabavu proizvedene dugotrajne imovine	1.195.710,34	1.195.710,34	100,00%	1,29	
411	Materijalna imovina - prirodna bogatstva	1.195.710,34	1.195.710,34	100,00%	1,29	
4111	Zemljište	1.195.710,34	1.195.710,34	100,00%	1,29	
42	Rashodi za nabavu proizvedene dugotrajne imovine	645.717,10	645.717,10	100,00%	0,70	
421	Građevinski objekti	645.717,10	645.717,10	100,00%	0,70	
4212	Poslovni objekti	645.717,10	645.717,10	100,00%	0,70	
T500111	Projekt "Čudesna šuma"	6.500,00	0,00	0,00%	0,00	
Funkcija 09120		6.500,00	0,00	0,00%	0,00	
Izvor: 00	(ništa)	6.500,00	0,00	0,00%	0,00	
3	Rashodi poslovanja	6.500,00	0,00	0,00%	0,00	
38	Ostali rashodi	6.500,00	0,00	0,00%	0,00	
381	Tekuće donacije	6.500,00	0,00	0,00%	0,00	
3811	Tekuće donacije u novcu	6.500,00	0,00	0,00%	0,00	
GLAVA 05030	ŠPORTSKE ORGANIZACIJE	650.500,00	651.500,00	100,15%	0,70	
Program 5013	Javne potrebe u športu	650.500,00	651.500,00	100,15%	0,70	
A500044	Zajednica športskih udruga i saveza Virovitičko-podravске županije	550.000,00	550.000,00	100,00%	0,59	
Funkcija 08100		550.000,00	550.000,00	100,00%	0,59	
Izvor: 00	(ništa)	550.000,00	550.000,00	100,00%	0,59	
3	Rashodi poslovanja	550.000,00	550.000,00	100,00%	0,59	
38	Ostali rashodi	550.000,00	550.000,00	100,00%	0,59	
381	Tekuće donacije	550.000,00	550.000,00	100,00%	0,59	
3811	Tekuće donacije u novcu	550.000,00	550.000,00	100,00%	0,59	
A500046	Ostale javne potrebe u športu	100.500,00	101.500,00	101,00%	0,11	
Funkcija 08100		100.500,00	101.500,00	101,00%	0,11	
Izvor: 00	(ništa)	100.500,00	101.500,00	101,00%	0,11	
3	Rashodi poslovanja	100.500,00	101.500,00	101,00%	0,11	
38	Ostali rashodi	100.500,00	101.500,00	101,00%	0,11	

IZVRŠENJE PRORAČUNA VIROVITIČKO-PODRAVSKE ŽUPANIJE ZA 2012. GODINU						
PO PROGRAMSKOJ KLASIFIKACIJI (programi, aktivnosti, projekti)						
Račun/ Pozicija/ Gfs/ Prog/ Akt/ Projekt 1	Opis 2	IZVORNI PLAN 2012. 3	IZVRŠENJE 2012. 4	Index 4/3 5	Struktura [6] 6	
381	Tekuće donacije	100.500,00	101.500,00	101,00%	0,11	
3811	Tekuće donacije u novcu	100.500,00	101.500,00	101,00%	0,11	
GLAVA 06005	ZDRAVSTVENE USTANOVE	17.343.327,26	17.244.885,27	99,43%	18,63	
Program 6001	Zdravstvena zaštita	642.600,00	592.981,60	92,28%	0,64	
A600001	Sustavno ispitivanje i praćenje zdravstvene ispravnosti namirnica, predmeta opće uporabe i vode za piće	170.000,00	170.256,62	100,15%	0,18	
Funkcija 07400						
Izvor: 00	(ništa)	170.000,00	170.256,62	100,15%	0,18	
3	Rashodi poslovanja	170.000,00	170.256,62	100,15%	0,18	
32	Materijalni rashodi	170.000,00	170.256,62	100,15%	0,18	
323	Rashodi za usluge	170.000,00	170.256,62	100,15%	0,18	
3236	Zdravstvene i veterinarske usluge	170.000,00	170.256,62	100,15%	0,18	
A600002	Praćenje koncentracije peludi i ambrozije u zraku	10.000,00	10.000,00	100,00%	0,01	
Funkcija 07400						
Izvor: 00	(ništa)	10.000,00	10.000,00	100,00%	0,01	
3	Rashodi poslovanja	10.000,00	10.000,00	100,00%	0,01	
32	Materijalni rashodi	10.000,00	10.000,00	100,00%	0,01	
323	Rashodi za usluge	10.000,00	10.000,00	100,00%	0,01	
3236	Zdravstvene i veterinarske usluge	10.000,00	10.000,00	100,00%	0,01	
A600003	Evidencija zaraznih bolesti	20.000,00	19.997,06	99,99%	0,02	
Funkcija 07400						
Izvor: 00	(ništa)	20.000,00	19.997,06	99,99%	0,02	
3	Rashodi poslovanja	20.000,00	19.997,06	99,99%	0,02	
32	Materijalni rashodi	20.000,00	19.997,06	99,99%	0,02	
323	Rashodi za usluge	20.000,00	19.997,06	99,99%	0,02	
3236	Zdravstvene i veterinarske usluge	20.000,00	19.997,06	99,99%	0,02	
A600004	Naknada za rad mrtvozornika	185.000,00	139.559,17	75,44%	0,15	
Funkcija 07400						
Izvor: 00	(ništa)	185.000,00	139.559,17	75,44%	0,15	
3	Rashodi poslovanja	185.000,00	139.559,17	75,44%	0,15	
32	Materijalni rashodi	185.000,00	139.559,17	75,44%	0,15	
323	Rashodi za usluge	185.000,00	139.559,17	75,44%	0,15	
3236	Zdravstvene i veterinarske usluge	185.000,00	139.559,17	75,44%	0,15	
A600007	Prevenција zlouporabe opojnih droga	75.000,00	75.000,00	100,00%	0,08	
Funkcija 07400						

IZVRŠENJE PRORAČUNA VIROVITIČKO-PODRAVSKE ŽUPANIJE ZA 2012. GODINU						
PO PROGRAMSKOJ KLASIFIKACIJI (programi, aktivnosti, projekti)						
Račun/ Pozicija/ Gfs/ Prog/ Akti/ Projekt 1	Opis 2	IZVORNI PLAN 2012. 3	IZVRŠENJE 2012. 4	Index 4/3 5	Struktura [6] 6	
Izvor: 00	(ništa)	75.000,00	75.000,00	100,00%	0,08	
3	Rashodi poslovanja	75.000,00	75.000,00	100,00%	0,08	
38	Ostali rashodi	75.000,00	75.000,00	100,00%	0,08	
381	Tekuće donacije	75.000,00	75.000,00	100,00%	0,08	
3811	Tekuće donacije u novcu	75.000,00	75.000,00	100,00%	0,08	
A600020	Hrvatska mreža zdravih gradova	7.000,00	7.000,00	100,00%	0,01	
Funkcija 07500						
Izvor: 00	(ništa)	7.000,00	7.000,00	100,00%	0,01	
3	Rashodi poslovanja	7.000,00	7.000,00	100,00%	0,01	
32	Materijalni rashodi	7.000,00	7.000,00	100,00%	0,01	
329	Ostali nespomenuti rashodi poslovanja	7.000,00	7.000,00	100,00%	0,01	
3294	Članarine	7.000,00	7.000,00	100,00%	0,01	
A600023	Stambeni krediti za novozaposlene liječnike u Općoj bolnici Virovitica i Domu zdravlja VPŽ	60.000,00	60.000,00	100,00%	0,06	
Funkcija 07500						
Izvor: 00	(ništa)	60.000,00	60.000,00	100,00%	0,06	
3	Rashodi poslovanja	60.000,00	60.000,00	100,00%	0,06	
37	Naknade građanima i kućanstvima na temelju osiguranja i druge naknade	60.000,00	60.000,00	100,00%	0,06	
372	Ostale naknade građanima i kućanstvima iz proračuna	60.000,00	60.000,00	100,00%	0,06	
3721	Naknade građanima i kućanstvima u novcu	60.000,00	60.000,00	100,00%	0,06	
A600026	Stipendije za buduće liječnike Opće bolnice Virovitica i Doma zdravlja VPŽ	105.600,00	101.600,00	96,21%	0,11	
Funkcija 07500						
Izvor: 00	(ništa)	105.600,00	101.600,00	96,21%	0,11	
3	Rashodi poslovanja	105.600,00	101.600,00	96,21%	0,11	
37	Naknade građanima i kućanstvima na temelju osiguranja i druge naknade	105.600,00	101.600,00	96,21%	0,11	
372	Ostale naknade građanima i kućanstvima iz proračuna	105.600,00	101.600,00	96,21%	0,11	
3721	Naknade građanima i kućanstvima u novcu	105.600,00	101.600,00	96,21%	0,11	
A600031	Dom zdravlja VPŽ - zakup prostora u kojem se obavlja djelatnost koncesionara	0,00	0,00	0,00%	0,00	
Funkcija 07210						
Izvor: 00	(ništa)	0,00	0,00	0,00%	0,00	
3	Rashodi poslovanja	0,00	0,00	0,00%	0,00	
32	Materijalni rashodi	0,00	0,00	0,00%	0,00	
323	Rashodi za usluge	0,00	0,00	0,00%	0,00	
3235	Zakupnine i najamnine	0,00	0,00	0,00%	0,00	
A600040	Ostali nespomenuti rashodi u zdravstvu	10.000,00	9.568,75	95,69%	0,01	
Funkcija 07210						

IZVRŠENJE PRORAČUNA VIROVITIČKO-PODRAVSKE ŽUPANIJE ZA 2012. GODINU						
PO PROGRAMSKOJ KLASIFIKACIJI (programi, aktivnosti, projekti)						
Račun/Pozicija/ Gf/Prog/ Akti/Projekt 1	Opis 2	IZVORNI PLAN 2012. 3	IZVRŠENJE 2012. 4	Index 4/3 5	Struktura [6] 6	
Izvor: 00	(ništa)	10.000,00	9.568,75	95,69%	0,01	
3	Rashodi poslovanja	10.000,00	9.568,75	95,69%	0,01	
32	Materijalni rashodi	10.000,00	9.568,75	95,69%	0,01	
329	Ostali nespomenuti rashodi poslovanja	10.000,00	9.568,75	95,69%	0,01	
3299	Ostali nespomenuti rashodi poslovanja	10.000,00	9.568,75	95,69%	0,01	
Program 6002	Tekuće održavanje i kapitalna ulaganja u zdravstvu - dec.	14.663.890,00	14.650.674,10	99,91%	15,83	
K600009	Kapitalna ulaganja u zdravstvenim ustanovama	3.337.185,00	3.337.185,00	100,00%	3,61	
Funkcija 07400						
Izvor: 00	(ništa)	3.337.185,00	3.337.185,00	100,00%	3,61	
4	Rashodi za nabavu nefinancijske imovine	3.322.878,87	3.322.878,87	100,00%	3,59	
42	Rashodi za nabavu proizvedene dugotrajne imovine	1.260.214,31	1.260.214,31	100,00%	1,36	
421	Građevinski objekti	370.372,75	370.372,75	100,00%	0,40	
4212	Poslovni objekti	889.841,56	889.841,56	100,00%	0,96	
4214	Ostali građevinski objekti	1.910.699,56	1.910.699,56	100,00%	2,06	
422	Postrojenja i oprema	403.873,71	403.873,71	100,00%	0,44	
4221	Uredska oprema i namještaj	31.956,25	31.956,25	100,00%	0,03	
4223	Oprema za održavanje i zaštitu	1.432.320,41	1.432.320,41	100,00%	1,55	
4224	Medicinska i laboratorijska oprema	42.549,19	42.549,19	100,00%	0,05	
4225	Instrumenti, uređaji i strojevi	141.510,00	141.510,00	100,00%	0,15	
423	Prijevozna sredstva	141.510,00	141.510,00	100,00%	0,15	
4231	Prijevozna sredstva u cestovnom prometu	10.455,00	10.455,00	100,00%	0,01	
426	Nematerijalna proizvedena imovina	10.455,00	10.455,00	100,00%	0,01	
4262	Ulaganja u računalne programe	14.306,13	14.306,13	100,00%	0,02	
45	Rashodi za dodatna ulaganja na nefinancijskoj imovini	14.306,13	14.306,13	100,00%	0,02	
453	Dodatna ulaganja na prijevoznim sredstvima	14.306,13	14.306,13	100,00%	0,02	
4531	Dodatna ulaganja na prijevoznim sredstvima	7.223.201,00	7.223.201,00	100,00%	7,81	
K600018	Otplata kredita - Opća bolnica Virovitica	7.223.201,00	7.223.201,00	100,00%	7,81	
Funkcija 07310						
Izvor: 00	(ništa)	2.804.276,00	2.804.276,34	100,00%	3,03	
3	Rashodi poslovanja	2.804.276,00	2.804.276,34	100,00%	3,03	
34	Financijski rashodi	2.804.276,00	2.804.276,34	100,00%	3,03	
342	Kamate za primljene kredite i zajmove	2.804.276,00	2.804.276,34	100,00%	3,03	
3423	Kamate za primljene kredite i zajmove od kreditnih i ostalih financijskih institucija izvan javnog sektora	2.804.276,00	2.804.276,34	100,00%	3,03	

IZVRŠENJE PRORAČUNA VIROVITIČKO-PODRAVSKE ŽUPANIJE ZA 2012. GODINU						
PO PROGRAMSKOJ KLASIFIKACIJI (programi, aktivnosti, projekti)						
Račun/ Pozicija/ Gf/ Prog/ Akt/ Projekt 1	Opis 2	IZVORNI PLAN 2012.		IZVRŠENJE 2012.		Struktura [6] 6
		3	4	4	5	
5	Izdaci za financijsku imovinu i otplate zajmova	4.418.925,00	4.418.924,66	100,00%	4,78	4,78
54	Izdaci za otplatu glavnice primljenih kredita i zajmova	4.418.925,00	4.418.924,66	100,00%	4,78	4,78
544	Otplata glavnice primljenih kredita i zajmova od kreditnih i ostalih financijskih institucija izvan javnog sektora	4.418.925,00	4.418.924,66	100,00%	4,78	4,78
5443	Otplata glavnice primljenih kredita od tuzemnih kreditnih institucija izvan javnog sektora	4.418.925,00	4.418.924,66	100,00%	4,78	4,78
K600038	Otplata kredita Doma zdravlja Virovitičko-podravske županije	630.000,00	616.784,18	97,90%	0,67	0,67
Funkcija 07210	(ništa)	630.000,00	616.784,18	97,90%	0,67	0,67
Izvor: 00	Rashodi poslovanja	113.000,00	109.110,61	96,56%	0,12	0,12
34	Financijski rashodi	113.000,00	109.110,61	96,56%	0,12	0,12
342	Kamate za primljene kredite i zajmove	113.000,00	109.110,61	96,56%	0,12	0,12
3423	Kamate za primljene kredite i zajmove od kreditnih i ostalih financijskih institucija izvan javnog sektora	113.000,00	109.110,61	96,56%	0,12	0,12
5	Izdaci za financijsku imovinu i otplate zajmova	517.000,00	507.673,57	98,20%	0,55	0,55
54	Izdaci za otplatu glavnice primljenih kredita i zajmova	517.000,00	507.673,57	98,20%	0,55	0,55
544	Otplata glavnice primljenih kredita i zajmova od kreditnih i ostalih financijskih institucija izvan javnog sektora	517.000,00	507.673,57	98,20%	0,55	0,55
5443	Otplata glavnice primljenih kredita od tuzemnih kreditnih institucija izvan javnog sektora	517.000,00	507.673,57	98,20%	0,55	0,55
T600008	Tekuće i investicijsko održavanje u zdravstvenim ustanovama	3.473.504,00	3.473.503,92	100,00%	3,75	3,75
Funkcija 07310	(ništa)	3.473.504,00	3.473.503,92	100,00%	3,75	3,75
Izvor: 00	Rashodi poslovanja	3.473.504,00	3.473.503,92	100,00%	3,75	3,75
32	Materijalni rashodi	3.473.504,00	3.473.503,92	100,00%	3,75	3,75
322	Rashodi za materijal i energiju	320.000,00	319.999,92	100,00%	0,35	0,35
3224	Mat. i dijelovi za tekuće i investicijsko održavanje	320.000,00	319.999,92	100,00%	0,35	0,35
323	Rashodi za usluge	3.153.504,00	3.153.504,00	100,00%	3,41	3,41
3232	Usluge tekućeg i investicijskog održavanja	3.153.504,00	3.153.504,00	100,00%	3,41	3,41
Program 6005	Tekuće održavanje i kapitalna ulaganja u zdravstvu iznad zakonskog standarda	2.036.837,26	2.001.229,57	98,25%	2,16	2,16
K600036	Kapitalna ulaganja u zdravstvenim ustanovama	645.709,04	645.709,04	100,00%	0,70	0,70
Funkcija 04730	(ništa)	645.709,04	645.709,04	100,00%	0,70	0,70
Izvor: 00	Rashodi poslovanja	2.850,00	2.850,00	100,00%	0,00	0,00
32	Materijalni rashodi	2.850,00	2.850,00	100,00%	0,00	0,00
323	Rashodi za usluge	2.850,00	2.850,00	100,00%	0,00	0,00
3237	Intelektualne i osobne usluge	2.850,00	2.850,00	100,00%	0,00	0,00
4	Rashodi za nabavu nefinancijske imovine	642.859,04	642.859,04	100,00%	0,69	0,69

IZVRŠENJE PRORAČUNA VIROVITIČKO-PODRAVSKE ŽUPANIJE ZA 2012. GODINU							
PO PROGRAMSKOJ KLASIFIKACIJI (programi, aktivnosti, projekti)							
Račun/Pozicija/ GfS/Prog/ Akti/Projekt 1	Opis 2	IZVORNI PLAN 2012.		IZVRŠENJE 2012.		Index 4/3 5	Struktura [6] 6
		3	4	4	5		
42	Rashodi za nabavu proizvedene dugotrajne imovine	642.859,04	642.859,04	100,00%	0,69		
421	Građevinski objekti	572.959,04	572.959,04	100,00%	0,62		
4212	Poslovni objekti	572.959,04	572.959,04	100,00%	0,62		
422	Postrojenja i oprema	69.900,00	69.900,00	100,00%	0,08		
4221	Uredska oprema i namještaj	0,00	0,00	0,00%	0,00		
4224	Medicinska i laboratorijska oprema	0,00	0,00	0,00%	0,00		
4227	Uređaji, strojevi i oprema za ostale namjene	69.900,00	69.900,00	100,00%	0,08		
K600037	Sufinanciranje otplate dugoročnog kredita Opće bolnice Virovitica	1.303.486,00	1.274.683,00	97,79%	1,38		
Funkcija 07310	(ništa)	1.303.486,00	1.274.683,00	97,79%	1,38		
3	Rashodi poslovanja	858.478,00	829.674,66	96,64%	0,90		
34	Financijski rashodi	858.478,00	829.674,66	96,64%	0,90		
342	Kamate za primljene kredite i zajmove	858.478,00	829.674,66	96,64%	0,90		
3423	Kamate za primljene kredite i zajmove od kreditnih i ostalih financijskih institucija izvan javnog sektora	858.478,00	829.674,66	96,64%	0,90		
5	Izdaci za financijsku imovinu i otplate zajmova	445.008,00	445.008,34	100,00%	0,48		
54	Izdaci za otplatu glavnice primljenih kredita i zajmova	445.008,00	445.008,34	100,00%	0,48		
544	Otplata glavnice primljenih kredita i zajmova od kreditnih i ostalih financijskih institucija izvan javnog sektora	445.008,00	445.008,34	100,00%	0,48		
5443	Otplata glavnice primljenih kredita od tuzemnih kreditnih institucija izvan javnog sektora	445.008,00	445.008,34	100,00%	0,48		
K600039	Sufinanciranje otplate dugoročnog kredita ZZJZ Sv. Rok VPŽ	87.642,22	80.837,53	92,24%	0,09		
Funkcija 07400	(ništa)	87.642,22	80.837,53	92,24%	0,09		
3	Rashodi poslovanja	87.642,22	80.837,53	92,24%	0,09		
34	Financijski rashodi	87.642,22	80.837,53	92,24%	0,09		
342	Kamate za primljene kredite i zajmove	65.142,22	58.337,53	89,55%	0,06		
3423	Kamate za primljene kredite i zajmove od kreditnih i ostalih financijskih institucija izvan javnog sektora	65.142,22	58.337,53	89,55%	0,06		
343	Ostali financijski rashodi	22.500,00	22.500,00	100,00%	0,02		
3431	Bankarske usluge i usluge platnog prometa	22.500,00	22.500,00	100,00%	0,02		
GLAVA 06010	USTANOVE SOCIJALNE SKRBI	3.032.651,46	3.016.729,36	99,47%	3,26		
Program 6003	Redovna djelatnost Centara za socijalnu skrb	917.335,00	915.899,65	99,84%	0,99		
A600010	Redovna djelatnost Centara za socijalnu skrb	917.335,00	915.899,65	99,84%	0,99		
Funkcija 10900	(ništa)	917.335,00	915.899,65	99,84%	0,99		
3	Rashodi poslovanja	917.335,00	915.899,65	99,84%	0,99		

IZVRŠENJE PRORAČUNA VIROVITIČKO-PODRAVSKE ŽUPANIJE ZA 2012. GODINU							
PO PROGRAMSKOJ KLASIFIKACIJI (programi, aktivnosti, projekti)							
Račun/Pozicija/ Gfs/Prog/ Akti/Projekt 1	Opis 2	IZVORNI PLAN 2012.		IZVRŠENJE 2012.		Index 4/3 5	Struktura [6] 6
		3	4	4	5		
32	Materijalni rashodi	899.195,00	897.589,44			99,82%	0,97
321	Naknade troškova zaposlenima	73.300,00	70.190,97			95,76%	0,08
3211	Službena putovanja	59.000,00	57.129,72			96,83%	0,06
3213	Stručno usavršavanje zaposlenika	14.300,00	13.061,25			91,34%	0,01
322	Rashodi za materijal i energiju	251.200,00	256.948,13			102,29%	0,28
3221	Uredski materijal i ostali materijalni rashodi	127.200,00	142.007,39			111,64%	0,15
3223	Energija	110.000,00	96.171,53			87,43%	0,10
3224	Mat. i dijelovi za tekuće i investicijsko održavanje	4.000,00	1.675,71			41,89%	0,00
3225	Sitni inventar i auto gume	10.000,00	17.093,50			170,94%	0,02
323	Rashodi za usluge	545.695,00	539.474,06			98,86%	0,58
3231	Usluge telefona, pošte i prijevoza	202.000,00	199.920,45			98,97%	0,22
3232	Usluge tekućeg i investicijskog održavanja	88.879,50	86.746,73			97,60%	0,09
3233	Usluge promidžbe i informiranja	10.000,00	13.662,26			136,62%	0,01
3234	Komunalne usluge	49.587,50	45.723,25			92,21%	0,05
3235	Zakupnine i najamnine	40.800,00	35.727,76			87,57%	0,04
3237	Intelektualne i osobne usluge	13.660,00	13.658,61			99,99%	0,01
3238	Računalne usluge	15.000,00	15.624,55			104,16%	0,02
3239	Ostale usluge	125.768,00	128.410,45			102,10%	0,14
329	Ostali nespomenuti rashodi poslovanja	29.000,00	30.976,28			106,81%	0,03
3292	Premije osiguranja	8.500,00	8.443,33			99,33%	0,01
3293	Reprezentacija	14.500,00	11.509,80			79,38%	0,01
3299	Ostali nespomenuti rashodi poslovanja	6.000,00	11.023,15			183,72%	0,01
34	Financijski rashodi	18.140,00	18.310,21			100,94%	0,02
343	Ostali financijski rashodi	18.140,00	18.310,21			100,94%	0,02
3431	Bankarske usluge i usluge platnog prometa	17.540,00	17.788,48			101,42%	0,02
3433	Zatezne kamate	600,00	521,73			86,96%	0,00
Program 6004	Socijalna zaštita	1.798.651,46	1.784.166,03			99,19%	1,93
A600011	Pomoć za ogrjev	1.587.450,00	1.587.450,00			100,00%	1,72
Funkcija 10600							
Izvor: 00	(ništa)	1.587.450,00	1.587.450,00			100,00%	1,72
3	Rashodi poslovanja	1.587.450,00	1.587.450,00			100,00%	1,72
36	Pomoći dane u inozemstvo i unutar opće države	1.587.450,00	1.587.450,00			100,00%	1,72
363	Pomoći unutar općeg proračuna	1.587.450,00	1.587.450,00			100,00%	1,72
3631	Tekuće pomoći unutar općeg proračuna	1.587.450,00	1.587.450,00			100,00%	1,72

IZVRŠENJE PRORAČUNA VIROVITIČKO-PODRAVSKE ŽUPANIJE ZA 2012. GODINU						
PO PROGRAMSKOJ KLASIFIKACIJI (programi, aktivnosti, projekti)						
Račun/Polozaj/Gf/Prog/Akt/Projekt 1	Opis 2	IZVORNI PLAN 2012.		IZVRŠENJE 2012.		Struktura [6] 6
		3	4	5	6	
A600013 Funkcija 10900 Izvor: 00	Županijski Crveni križ	85.114,00	85.116,00	100,00%	0,09	
	(ništa)	85.114,00	85.116,00	100,00%	0,09	
3	Rashodi poslovanja	85.114,00	85.116,00	100,00%	0,09	
38	Ostali rashodi					
381	Tekuće donacije	85.114,00	85.116,00	100,00%	0,09	
3811	Tekuće donacije u novcu	85.114,00	85.116,00	100,00%	0,09	
A600025 Funkcija 10900 Izvor: 00	Pomoć mladima iznad 18 godina (koji gube pravo na udometeljsku obitelj)	18.000,00	18.000,00	100,00%	0,02	
	(ništa)	18.000,00	18.000,00	100,00%	0,02	
3	Rashodi poslovanja	18.000,00	18.000,00	100,00%	0,02	
37	Naknade građanima i kućanstvima na temelju osiguranja i druge naknade					
372	Ostale naknade građanima i kućanstvima iz proračuna	18.000,00	18.000,00	100,00%	0,02	
3722	Naknade građanima i kućanstvima u naravi	18.000,00	18.000,00	100,00%	0,02	
A600041 Funkcija 10900 Izvor: 00	Ostali nespomenuti rashodi u djelatnosti socijalne skrbi	78.087,46	63.600,03	81,45%	0,07	
	(ništa)	78.087,46	63.600,03	81,45%	0,07	
3	Rashodi poslovanja	78.087,46	63.600,03	81,45%	0,07	
37	Naknade građanima i kućanstvima na temelju osiguranja i druge naknade					
372	Ostale naknade građanima i kućanstvima iz proračuna	78.087,46	63.600,03	81,45%	0,07	
3721	Naknade građanima i kućanstvima u novcu	28.087,46	28.087,46	100,00%	0,03	
3722	Naknade građanima i kućanstvima u naravi	50.000,00	35.512,57	71,03%	0,04	
K600028 Funkcija 10900 Izvor: 00	Dom za psihički bolesne odrasle osobe Borova	30.000,00	30.000,00	100,00%	0,03	
	(ništa)	30.000,00	30.000,00	100,00%	0,03	
3	Rashodi poslovanja	30.000,00	30.000,00	100,00%	0,03	
36	Pomoći dane u inozemstvo i unutar opće države					
363	Pomoći unutar općeg proračuna	30.000,00	30.000,00	100,00%	0,03	
3632	Kapitalne pomoći unutar općeg proračuna	30.000,00	30.000,00	100,00%	0,03	
Program 6006	Redovna djelatnost Zavoda za socijalnu skrb u Virovitičko-podravskoj županiji	316.665,00	316.663,68	100,00%	0,34	
A600000 Funkcija 10900 Izvor: 00	Redovna djelatnost Zavoda za socijalnu skrb u Virovitičko-podravskoj županiji	316.665,00	316.663,68	100,00%	0,34	
	(ništa)	316.665,00	316.663,68	100,00%	0,34	
3	Rashodi poslovanja	316.665,00	316.663,68	100,00%	0,34	
32	Materijalni rashodi	307.956,00	307.954,59	100,00%	0,33	

IZVRŠENJE PRORAČUNA VIROVITIČKO-PODRAVSKE ŽUPANIJE ZA 2012. GODINU							
PO PROGRAMSKOJ KLASIFIKACIJI (programi, aktivnosti, projekti)							
Račun/Pozicija/ Gf/Prog/ Akt/Projekt 1	Opis 2	IZVORNI PLAN 2012.		IZVRŠENJE 2012.		Index 4/3 5	Struktura [6] 6
		3	4	4	5		
321	Naknade troškova zaposlenima	34.753,00	34.753,40	100,00%	0,04		
3211	Službena putovanja	25.403,00	25.403,40	100,00%	0,03		
3213	Stručno usavršavanje zaposlenika	9.350,00	9.350,00	100,00%	0,01		
322	Rashodi za materijal i energiju	75.406,00	75.405,59	100,00%	0,08		
3221	Uredski materijal i ostali materijalni rashodi	14.862,00	14.862,25	100,00%	0,02		
3222	Materijal i sirovine	0,00	0,00	0,00%	0,00		
3223	Energija	60.544,00	60.543,34	100,00%	0,07		
3224	Mat. i dijelovi za tekuće i investicijsko održavanje	0,00	0,00	0,00%	0,00		
3225	Stini inventar i auto gume	0,00	0,00	0,00%	0,00		
323	Rashodi za usluge	182.508,00	182.507,28	100,00%	0,20		
3231	Usluge telefona, pošte i prijevoza	68.616,00	68.615,89	100,00%	0,07		
3232	Usluge tekućeg i investicijskog održavanja	32.885,00	32.884,88	100,00%	0,04		
3233	Usluge promidžbe i informiranja	790,00	790,00	100,00%	0,00		
3234	Komunalne usluge	9.999,00	9.998,95	100,00%	0,01		
3235	Zakupnine i najamnine	14.689,00	14.688,76	100,00%	0,02		
3237	Intelektualne i osobne usluge	11.500,00	11.499,99	100,00%	0,01		
3238	Računalne usluge	6.067,00	6.067,00	100,00%	0,01		
3239	Ostale usluge	37.962,00	37.961,81	100,00%	0,04		
329	Ostali nespomenuti rashodi poslovanja	15.289,00	15.288,32	100,00%	0,02		
3292	Premije osiguranja	2.703,00	2.702,96	100,00%	0,00		
3293	Reprezentacija	1.262,00	1.261,85	99,99%	0,00		
3299	Ostali nespomenuti rashodi poslovanja	11.324,00	11.323,51	100,00%	0,01		
34	Financijski rashodi	8.709,00	8.709,09	100,00%	0,01		
343	Ostali financijski rashodi	8.709,00	8.709,09	100,00%	0,01		
3431	Bankarske usluge i usluge platnog prometa	8.669,00	8.669,41	100,00%	0,01		
3433	Zatezne kamate	40,00	39,68	99,20%	0,00		
3434	Ostali nespomenuti financijski rashodi	0,00	0,00	0,00%	0,00		
RAZDIJEL 070	UPRAVNI ODJEL ZA GOSPODARSTVO, RAZVOJ I POLJOPRIVREDU	25.100.718,47	18.043.996,14	71,89%	19,50		
GLAVA 07005	GOSPODARSTVO	16.059.808,61	10.688.031,78	66,55%	11,55		
Program 7001	Poticanje obrtnika, malih i srednjih poduzetnika	7.448.199,52	3.705.898,78	49,76%	4,00		
A700002	Naknada poslovnoj banci (HPB)	27.000,00	26.631,04	98,63%	0,03		
Funkcija 04.110							

IZVRŠENJE PRORAČUNA VIROVITIČKO-PODRAVSKE ŽUPANIJE ZA 2012. GODINU						
PO PROGRAMSKOJ KLASIFIKACIJI (programi, aktivnosti, projekti)						
Račun/ Pozicija/ Gfs/ Prog/ Akti/ Projekt 1	Opis 2	IZVORNI PLAN 2012.			Index 4/3 5	Struktura [6] 6
		3	4	5		
Izvor: 00	(ništa)	27.000,00	26.631,04	98,63%	0,03	
3	Rashodi poslovanja	27.000,00	26.631,04	98,63%	0,03	
34	Financijski rashodi	27.000,00	26.631,04	98,63%	0,03	
343	Ostali financijski rashodi	27.000,00	26.631,04	98,63%	0,03	
3431	Bankarske usluge i usluge platnog prometa	27.000,00	26.631,04	98,63%	0,03	
A700003	Subvencioniranje kamata LPRP-04 i LPRP-06-MOBMS	150.000,00	94.958,80	63,31%	0,10	
Funkcija 04110						
Izvor: 00	(ništa)	150.000,00	94.958,80	63,31%	0,10	
3	Rashodi poslovanja	150.000,00	94.958,80	63,31%	0,10	
35	Subvencije	150.000,00	94.958,80	63,31%	0,10	
352	Subvencije trgovačkim društvima, poljoprivrednicima i obrtnicima izvan javnog sektora	150.000,00	94.958,80	63,31%	0,10	
3523	Subvencije poljoprivrednicima i obrtnicima	150.000,00	94.958,80	63,31%	0,10	
A700004	Subvencioniranje kamata LPRP-04 i LPRP-06-MINGORP	505.000,00	323.934,47	64,15%	0,35	
Funkcija 04110						
Izvor: 00	(ništa)	505.000,00	323.934,47	64,15%	0,35	
3	Rashodi poslovanja	505.000,00	323.934,47	64,15%	0,35	
35	Subvencije	505.000,00	323.934,47	64,15%	0,35	
352	Subvencije trgovačkim društvima, poljoprivrednicima i obrtnicima izvan javnog sektora	505.000,00	323.934,47	64,15%	0,35	
3523	Subvencije poljoprivrednicima i obrtnicima	505.000,00	323.934,47	64,15%	0,35	
A700005	Subvencioniranje kamata LPRP-04 i LPRP-06-VPŽ	505.000,00	334.349,84	66,21%	0,36	
Funkcija 04110						
Izvor: 00	(ništa)	505.000,00	334.349,84	66,21%	0,36	
3	Rashodi poslovanja	505.000,00	334.349,84	66,21%	0,36	
35	Subvencije	505.000,00	334.349,84	66,21%	0,36	
352	Subvencije trgovačkim društvima, poljoprivrednicima i obrtnicima izvan javnog sektora	505.000,00	334.349,84	66,21%	0,36	
3523	Subvencije poljoprivrednicima i obrtnicima	505.000,00	334.349,84	66,21%	0,36	
A700006	Subvencioniranje kamata LPRP Mikrokrediti - MINGORP	47.000,00	31.486,47	66,99%	0,03	
Funkcija 04110						
Izvor: 00	(ništa)	47.000,00	31.486,47	66,99%	0,03	
3	Rashodi poslovanja	47.000,00	31.486,47	66,99%	0,03	
35	Subvencije	47.000,00	31.486,47	66,99%	0,03	
352	Subvencije trgovačkim društvima, poljoprivrednicima i obrtnicima izvan javnog sektora	47.000,00	31.486,47	66,99%	0,03	
3523	Subvencije poljoprivrednicima i obrtnicima	47.000,00	31.486,47	66,99%	0,03	
A700007	Subvencioniranje kamata LPRP Mikrokrediti - VPŽ	45.000,00	31.459,49	69,91%	0,03	
Funkcija 04110						

IZVRŠENJE PRORAČUNA VIROVITIČKO-PODRAVSKE ŽUPANIJE ZA 2012. GODINU						
PO PROGRAMSKOJ KLASIFIKACIJI (programi, aktivnosti, projekti)						
Račun/ Pozicija/ Gfs/ Prog/ Akt/ Projekt 1	Opis 2	IZVORNI PLAN 2012. 3	IZVRŠENJE 2012. 4	Index 4/3 5	Struktura [6] 6	
Izvor: 00	(ništa)	45.000,00	31.459,49	69,91%	0,03	
3	Rashodi poslovanja	45.000,00	31.459,49	69,91%	0,03	
35	Subvencije	45.000,00	31.459,49	69,91%	0,03	
352	Subvencije trgovačkim društvima, poljoprivrednicima i obrtnicima izvan javnog sektora	45.000,00	31.459,49	69,91%	0,03	
3523	Subvencije poljoprivrednicima i obrtnicima	45.000,00	31.459,49	69,91%	0,03	
A700009	Sajam "Viro-expo"	200.000,00	200.000,00	100,00%	0,22	
Funkcija 04110						
Izvor: 00	(ništa)	200.000,00	200.000,00	100,00%	0,22	
3	Rashodi poslovanja	200.000,00	200.000,00	100,00%	0,22	
32	Materijalni rashodi	200.000,00	200.000,00	100,00%	0,22	
323	Rashodi za usluge	200.000,00	200.000,00	100,00%	0,22	
3233	Usluge promidžbe i informiranja	200.000,00	200.000,00	100,00%	0,22	
A700064	Potpora projektima energetske učinkovitosti	44.108,36	199.108,37	451,41%	0,22	
Funkcija 04110						
Izvor: 00	(ništa)	44.108,36	199.108,37	451,41%	0,22	
3	Rashodi poslovanja	44.108,36	199.108,37	451,41%	0,22	
32	Materijalni rashodi	44.108,36	44.108,37	100,00%	0,05	
323	Rashodi za usluge	44.108,36	44.108,37	100,00%	0,05	
3237	Intelektualne i osobne usluge	44.108,36	44.108,37	100,00%	0,05	
38	Ostali rashodi	0,00	155.000,00	0,00%	0,17	
386	Kapitalne pomoći	0,00	155.000,00	0,00%	0,17	
3861	Kapitalne pomoći kreditnim i ostalim financijskim institucijama te trgovačkim društvima u javnom sektoru	0,00	155.000,00	0,00%	0,17	
A700074	Poticanje obrtništva u VPŽ	50.000,00	43.404,00	86,81%	0,05	
Funkcija 04110						
Izvor: 00	(ništa)	50.000,00	43.404,00	86,81%	0,05	
3	Rashodi poslovanja	50.000,00	43.404,00	86,81%	0,05	
35	Subvencije	50.000,00	43.404,00	86,81%	0,05	
352	Subvencije trgovačkim društvima, poljoprivrednicima i obrtnicima izvan javnog sektora	50.000,00	43.404,00	86,81%	0,05	
3523	Subvencije poljoprivrednicima i obrtnicima	50.000,00	43.404,00	86,81%	0,05	
A700102	Braniteljske zadruge	5.000,00	5.000,00	100,00%	0,01	
Funkcija 08400						
Izvor: 00	(ništa)	5.000,00	5.000,00	100,00%	0,01	
3	Rashodi poslovanja	5.000,00	5.000,00	100,00%	0,01	
38	Ostali rashodi	5.000,00	5.000,00	100,00%	0,01	
381	Tekuće donacije	5.000,00	5.000,00	100,00%	0,01	

IZVRŠENJE PRORAČUNA VIROVITIČKO-PODRAVSKE ŽUPANIJE ZA 2012. GODINU								
PO PROGRAMSKOJ KLASIFIKACIJI (programi, aktivnosti, projekti)								
Račun/Polozaj/Gf/Prog/Akt/Projekt 1	Opis 2	IZVORNI PLAN 2012.			IZVRŠENJE 2012.		Index 4/3 5	Struktura [6] 6
		3	4	5	6	7		
3811	Tekuće donacije u novcu	5.000,00	5.000,00	100,00%	5.000,00	100,00%	0,01	
A700103	Subvencija kamata LPR-MG 2009	675.000,00	557.052,34	82,53%	557.052,34	82,53%	0,60	
Funkcija 04110								
Izvor: 00	(ništa)	675.000,00	557.052,34	82,53%	557.052,34	82,53%	0,60	
3	Rashodi poslovanja	675.000,00	557.052,34	82,53%	557.052,34	82,53%	0,60	
35	Subvencije	675.000,00	557.052,34	82,53%	557.052,34	82,53%	0,60	
352	Subvencije trgovačkim društvima, poljoprivrednicima i obrtnicima izvan javnog sektora	675.000,00	557.052,34	82,53%	557.052,34	82,53%	0,60	
3523	Subvencije poljoprivrednicima i obrtnicima	675.000,00	557.052,34	82,53%	557.052,34	82,53%	0,60	
A700104	Troškovi sudskih, javnobilježničkih i odvjetničkih usluga	5.000,00	4.034,75	80,70%	4.034,75	80,70%	0,00	
Funkcija 04110								
Izvor: 00	(ništa)	5.000,00	4.034,75	80,70%	4.034,75	80,70%	0,00	
3	Rashodi poslovanja	5.000,00	4.034,75	80,70%	4.034,75	80,70%	0,00	
32	Materijalni rashodi	5.000,00	4.034,75	80,70%	4.034,75	80,70%	0,00	
323	Rashodi za usluge	0,00	0,00	0,00%	0,00	0,00%	0,00	
3237	Intelektualne i osobne usluge	0,00	0,00	0,00%	0,00	0,00%	0,00	
329	Ostali nespomenuti rashodi poslovanja	5.000,00	4.034,75	80,70%	4.034,75	80,70%	0,00	
3295	Pristojbe i naknade	5.000,00	4.034,75	80,70%	4.034,75	80,70%	0,00	
A700123	Poticanje otvaranja novih i širenja postojećih poduzetničkih kapaciteta	686.515,05	686.515,05	100,00%	686.515,05	100,00%	0,74	
Funkcija 04110								
Izvor: 00	(ništa)	686.515,05	686.515,05	100,00%	686.515,05	100,00%	0,74	
3	Rashodi poslovanja	686.515,05	686.515,05	100,00%	686.515,05	100,00%	0,74	
35	Subvencije	686.515,05	686.515,05	100,00%	686.515,05	100,00%	0,74	
352	Subvencije trgovačkim društvima, poljoprivrednicima i obrtnicima izvan javnog sektora	686.515,05	686.515,05	100,00%	686.515,05	100,00%	0,74	
3523	Subvencije poljoprivrednicima i obrtnicima	686.515,05	686.515,05	100,00%	686.515,05	100,00%	0,74	
A700125	Naknade za koncesije	20.000,00	10.223,06	51,12%	10.223,06	51,12%	0,01	
Funkcija 041102								
Izvor: 00	(ništa)	20.000,00	10.223,06	51,12%	10.223,06	51,12%	0,01	
3	Rashodi poslovanja	20.000,00	10.223,06	51,12%	10.223,06	51,12%	0,01	
32	Materijalni rashodi	20.000,00	10.223,06	51,12%	10.223,06	51,12%	0,01	
329	Ostali nespomenuti rashodi poslovanja	20.000,00	10.223,06	51,12%	10.223,06	51,12%	0,01	
3299	Ostali nespomenuti rashodi poslovanja	20.000,00	10.223,06	51,12%	10.223,06	51,12%	0,01	
A700133	Ostali nespomenuti rashodi u gospodarstvu	15.000,00	7.773,54	51,82%	7.773,54	51,82%	0,01	
Funkcija 041102								
Izvor: 00	(ništa)	15.000,00	7.773,54	51,82%	7.773,54	51,82%	0,01	
3	Rashodi poslovanja	15.000,00	7.773,54	51,82%	7.773,54	51,82%	0,01	

IZVRŠENJE PRORAČUNA VIROVITIČKO-PODRAVSKE ŽUPANIJE ZA 2012. GODINU						
PO PROGRAMSKOJ KLASIFIKACIJI (programi, aktivnosti, projekti)						
Račun/Pozicija/ Gfs/Prog/ Akt/Projekt 1	Opis 2	IZVORNI PLAN 2012. 3	IZVRŠENJE 2012. 4	Index 4/3 5	Struktura [6] 6	
32	Materijalni rashodi	15.000,00	7.773,54	51,82%	0,01	
329	Ostali nespomenuti rashodi poslovanja	15.000,00	7.773,54	51,82%	0,01	
3299	Ostali nespomenuti rashodi poslovanja	15.000,00	7.773,54	51,82%	0,01	
A700134	Leasing financiranje malog i srednjeg poduzetništva	100.000,00	71.276,08	71,28%	0,08	
Funkcija 04110						
Izvor: 00	(ništa)	100.000,00	71.276,08	71,28%	0,08	
3	Rashodi poslovanja	100.000,00	71.276,08	71,28%	0,08	
35	Subvencije	100.000,00	71.276,08	71,28%	0,08	
352	Subvencije trgovačkim društvima, poljoprivrednicima i obrtnicima izvan javnog sektora	100.000,00	71.276,08	71,28%	0,08	
3523	Subvencije poljoprivrednicima i obrtnicima	100.000,00	71.276,08	71,28%	0,08	
K500125	Tehnološko-inovacijski centar	290.000,00	139.731,25	48,18%	0,15	
Funkcija 09410						
Izvor: 00	(ništa)	290.000,00	139.731,25	48,18%	0,15	
4	Rashodi za nabavu nefinancijske imovine	290.000,00	139.731,25	48,18%	0,15	
42	Rashodi za nabavu proizvedene dugotrajne imovine	290.000,00	139.731,25	48,18%	0,15	
421	Građevinski objekti	290.000,00	139.731,25	48,18%	0,15	
4212	Postovni objekti	290.000,00	139.731,25	48,18%	0,15	
K700001	Projekt: E-incubator (VPŽ)	3.980.776,11	841.160,23	21,13%	0,91	
Funkcija 04110						
Izvor: 00	(ništa)	3.980.776,11	841.160,23	21,13%	0,91	
3	Rashodi za zaposlene	264.616,79	107.975,75	40,80%	0,12	
31	Rashodi za zaposlene	114.626,74	84.495,80	73,71%	0,09	
311	Plaće (Bruto)	99.502,38	73.347,06	73,71%	0,08	
3111	Plaće za redovan rad	99.502,38	73.347,06	73,71%	0,08	
313	Doprinosi na plaće	15.124,36	11.148,74	73,71%	0,01	
3132	Doprinosi za obvezno zdravstveno osiguranje	13.432,82	9.901,84	73,71%	0,01	
3133	Doprinosi za obvezno osiguranje u slučaju nezaposlenosti	1.691,54	1.246,90	73,71%	0,00	
32	Materijalni rashodi	149.990,05	23.479,95	15,65%	0,03	
321	Naknade troškova zaposlenima	6.629,68	5.107,76	77,04%	0,01	
3211	Službena putovanja	0,00	0,00	0,00%	0,00	
3212	Naknade za prijevoz, za rad na terenu i odvojeni život	6.629,68	5.107,76	77,04%	0,01	
323	Rashodi za usluge	47.754,00	6.230,00	13,05%	0,01	
3233	Usluge promidžbe i informiranja	36.384,00	6.230,00	17,12%	0,01	
3239	Ostale usluge	11.370,00	0,00	0,00%	0,00	

IZVRŠENJE PRORAČUNA VIROVITIČKO-PODRAVSKE ŽUPANIJE ZA 2012. GODINU						
PO PROGRAMSKOJ KLASIFIKACIJI (programi, aktivnosti, projekti)						
Račun/Pozicija/ Gfs/Prog/ Akti/Projekt 1	Opis 2	IZVORNI PLAN 2012.		IZVRŠENJE 2012.		Struktura [6] 6
		3	4	4	5	
329	Ostali nespomenuti rashodi poslovanja	95.606,37	12.142,19	12,70%		0,01
3293	Reprezentacija	10.910,00	10.142,19	92,96%		0,01
3299	Ostali nespomenuti rashodi poslovanja	84.696,37	2.000,00	2,36%		0,00
4	Rashodi za nabavu nefinancijske imovine	3.716.159,32	733.184,48	19,73%		0,79
42	Rashodi za nabavu proizvedene dugotrajne imovine	3.716.159,32	733.184,48	19,73%		0,79
421	Građevinski objekti	3.716.159,32	733.184,48	19,73%		0,79
4212	Poslovni objekti	3.716.159,32	733.184,48	19,73%		0,79
K700094	Sufinanciranje projektne dokumentacije za izgradnju pogona u poduzetničkim zonama	24.000,00	24.000,00	100,00%		0,03
Funkcija 04.1102	Virovitičko-podavske županije	24.000,00	24.000,00	100,00%		0,03
Izvor: 00	(ništa)	24.000,00	24.000,00	100,00%		0,03
3	Rashodi poslovanja	24.000,00	24.000,00	100,00%		0,03
38	Ostali rashodi	24.000,00	24.000,00	100,00%		0,03
386	Kapitalne pomoći	24.000,00	24.000,00	100,00%		0,03
3863	Kapitalne pomoći poljoprivrednicima i obrtnicima	24.000,00	24.000,00	100,00%		0,03
T700119	Studija opravdanosti za dodelu koncesija za plin	73.800,00	73.800,00	100,00%		0,08
Funkcija 04.110	(ništa)	73.800,00	73.800,00	100,00%		0,08
Izvor: 00	(ništa)	73.800,00	73.800,00	100,00%		0,08
3	Rashodi poslovanja	73.800,00	73.800,00	100,00%		0,08
32	Materijalni rashodi	73.800,00	73.800,00	100,00%		0,08
323	Rashodi za usluge	73.800,00	73.800,00	100,00%		0,08
3237	Intelektualne i osobne usluge	73.800,00	73.800,00	100,00%		0,08
Program 7002	Turizam	535.000,00	535.000,00	100,00%		0,58
A700011	Turistička zajednica VPŽ	520.000,00	520.000,00	100,00%		0,56
Funkcija 04.730	(ništa)	520.000,00	520.000,00	100,00%		0,56
Izvor: 00	(ništa)	520.000,00	520.000,00	100,00%		0,56
3	Rashodi poslovanja	520.000,00	520.000,00	100,00%		0,56
38	Ostali rashodi	520.000,00	520.000,00	100,00%		0,56
381	Tekuće donacije	520.000,00	520.000,00	100,00%		0,56
3811	Tekuće donacije u novcu	520.000,00	520.000,00	100,00%		0,56
A700138	Turističke zajednice JLS na području VPŽ	15.000,00	15.000,00	100,00%		0,02
Funkcija 04.730	(ništa)	15.000,00	15.000,00	100,00%		0,02
Izvor: 00	(ništa)	15.000,00	15.000,00	100,00%		0,02
3	Rashodi poslovanja	15.000,00	15.000,00	100,00%		0,02
38	Ostali rashodi	15.000,00	15.000,00	100,00%		0,02

IZVRŠENJE PRORAČUNA VIROVITIČKO-PODRAVSKE ŽUPANIJE ZA 2012. GODINU						
PO PROGRAMSKOJ KLASIFIKACIJI (programi, aktivnosti, projekti)						
Račun/Polozaj/Gfs/Prog/Akt/Projekt 1	Opis 2	IZVORNI PLAN 2012.		IZVRŠENJE 2012.		Index 4/3 5 6
		3	4	4	5	
381	Tekuće donacije	15.000,00	15.000,00	15.000,00	100,00%	0,02
3811	Tekuće donacije u novcu	15.000,00	15.000,00	15.000,00	100,00%	0,02
Program 7008	Redovna djelatnost Agencije za regionalni razvoj VPŽ (VIDRA)	4.474.643,84	2.862.390,30	2.862.390,30	63,97%	3,09
A700051	Administracija i upravljanje	1.873.133,82	1.839.320,22	1.839.320,22	98,19%	1,99
Funkcija 041102	(ništa)	1.873.133,82	1.839.320,22	1.839.320,22	98,19%	1,99
Izvor: 00		1.857.343,82	1.823.530,22	1.823.530,22	98,18%	1,97
3	Rashodi poslovanja	1.393.443,81	1.379.584,39	1.379.584,39	99,01%	1,49
31	Rashodi za zaposlene	1.146.246,13	1.131.409,72	1.131.409,72	98,71%	1,22
311	Plaće (Bruto)	1.146.246,13	1.131.409,72	1.131.409,72	98,71%	1,22
3111	Plaće za redovan rad	1.146.246,13	1.131.409,72	1.131.409,72	98,71%	1,22
312	Ostali rashodi za zaposlene	73.668,83	73.518,80	73.518,80	99,80%	0,08
3121	Ostali rashodi za zaposlene	73.668,83	73.518,80	73.518,80	99,80%	0,08
313	Doprinosi na plaće	173.528,85	174.655,87	174.655,87	100,65%	0,19
3132	Doprinosi za obvezno zdravstveno osiguranje	154.625,13	155.800,88	155.800,88	100,76%	0,17
3133	Doprinosi za obvezno osiguranje u slučaju nezaposlenosti	18.903,72	18.854,99	18.854,99	99,74%	0,02
32	Materijalni rashodi	452.300,01	433.191,40	433.191,40	95,78%	0,47
321	Naknade troškova zaposlenima	273.000,00	258.942,52	258.942,52	94,85%	0,28
3211	Službena putovanja	63.500,00	61.923,78	61.923,78	97,52%	0,07
3212	Naknade za prijevoz, za rad na terenu i odvojeni život	205.000,00	192.518,74	192.518,74	93,91%	0,21
3213	Stručno usavršavanje zaposlenika	4.500,00	4.500,00	4.500,00	100,00%	0,00
322	Rashodi za materijal i energiju	35.660,00	34.725,42	34.725,42	97,38%	0,04
3221	Uredski materijal i ostali materijalni rashodi	22.000,00	21.772,28	21.772,28	98,96%	0,02
3223	Energija	13.000,00	12.294,06	12.294,06	94,57%	0,01
3225	Stini inventar i auto gume	660,00	659,08	659,08	99,86%	0,00
323	Rashodi za usluge	99.800,00	96.525,62	96.525,62	96,72%	0,10
3231	Usluge telefona, pošte i prijevoza	51.500,00	48.840,77	48.840,77	94,84%	0,05
3232	Usluge tekućeg i investicijskog održavanja	17.200,00	16.996,32	16.996,32	98,82%	0,02
3233	Usluge promidžbe i informiranja	0,00	0,00	0,00	0,00%	0,00
3237	Intelektualne i osobne usluge	7.400,00	7.307,83	7.307,83	98,75%	0,01
3239	Ostale usluge	23.700,00	23.380,70	23.380,70	98,65%	0,03
329	Ostali nespomenuti rashodi poslovanja	43.840,01	42.997,84	42.997,84	98,08%	0,05
3292	Premije osiguranja	22.840,01	22.852,45	22.852,45	100,05%	0,02
3293	Reprezentacija	8.000,00	7.173,32	7.173,32	89,67%	0,01

IZVRŠENJE PRORAČUNA VIROVITIČKO-PODRAVSKE ŽUPANIJE ZA 2012. GODINU						
PO PROGRAMSKOJ KLASIFIKACIJI (programi, aktivnosti, projekti)						
Račun/Polozaj/Gf/Prog/Akt/Projekt 1	Opis 2	IZVORNI PLAN 2012. 3	IZVRŠENJE 2012. 4	Index 4/3 5	Struktura [6] 6	
3299	Ostali nespomenuti rashodi poslovanja	13.000,00	12.972,07	99,79%	0,01	
34	Financijski rashodi	11.600,00	10.754,43	92,71%	0,01	
343	Ostali financijski rashodi	11.600,00	10.754,43	92,71%	0,01	
3431	Bankarske usluge i usluge platnog prometa	8.600,00	8.725,04	101,45%	0,01	
3432	Negativne tečajne razlike i razlike zbog primjene valutne klauzule	3.000,00	2.029,39	67,65%	0,00	
4	Rashodi za nabavu nefinancijske imovine	15.790,00	15.790,00	100,00%	0,02	
42	Rashodi za nabavu proizvedene dugotrajne imovine	15.790,00	15.790,00	100,00%	0,02	
422	Postrojenja i oprema	15.790,00	15.790,00	100,00%	0,02	
4221	Uredska oprema i namještaj	15.790,00	15.790,00	100,00%	0,02	
A700113	Administracija i upravljanje iz vlastitih prihoda Vidre	201.000,00	151.392,17	75,32%	0,16	
Funkcija 04110						
Izvor: 00	(ništa)	201.000,00	151.392,17	75,32%	0,16	
3	Rashodi poslovanja	176.733,50	135.392,17	76,61%	0,15	
32	Materijalni rashodi	173.733,50	133.706,72	76,96%	0,14	
321	Naknade troškova zaposlenima	72.300,00	59.664,68	82,52%	0,06	
3211	Službena putovanja	53.300,00	45.278,68	84,95%	0,05	
3213	Stručno usavršavanje zaposlenika	19.000,00	14.386,00	75,72%	0,02	
322	Rashodi za materijal i energiju	33.500,00	28.458,11	84,95%	0,03	
3221	Uredski materijal i ostali materijalni rashodi	24.000,00	23.913,97	99,64%	0,03	
3223	Energija	4.000,00	1.037,62	25,94%	0,00	
3225	Stitni inventar i auto gume	5.500,00	3.506,52	63,75%	0,00	
323	Rashodi za usluge	52.000,00	37.535,95	72,18%	0,04	
3231	Usluge telefona, pošte i prijevoza	15.000,00	8.335,64	55,57%	0,01	
3232	Usluge tekućeg i investicijskog održavanja	15.000,00	10.001,20	66,67%	0,01	
3233	Usluge promidžbe i informiranja	1.000,00	760,00	76,00%	0,00	
3237	Intelektualne i osobne usluge	21.000,00	18.439,11	87,81%	0,02	
329	Ostali nespomenuti rashodi poslovanja	15.933,50	8.047,98	50,51%	0,01	
3293	Reprezentacija	7.933,50	1.610,51	20,30%	0,00	
3299	Ostali nespomenuti rashodi poslovanja	8.000,00	6.437,47	80,47%	0,01	
34	Financijski rashodi	3.000,00	1.685,45	56,18%	0,00	
343	Ostali financijski rashodi	3.000,00	1.685,45	56,18%	0,00	
3431	Bankarske usluge i usluge platnog prometa	3.000,00	1.685,45	56,18%	0,00	
38	Ostali rashodi	0,00	0,00	0,00%	0,00	
381	Tekuće donacije	0,00	0,00	0,00%	0,00	

IZVRŠENJE PRORAČUNA VIROVITIČKO-PODRAVSKE ŽUPANIJE ZA 2012. GODINU						
PO PROGRAMSKOJ KLASIFIKACIJI (programi, aktivnosti, projekti)						
Račun/Polozaj/ Gfs/Prog/ Akti/Projekt 1	Opis 2	IZVORNI PLAN 2012.		IZVRŠENJE 2012.		Struktura [6] 6
		3	4	5	6	
3811	Tekuće donacije u novcu	0,00	0,00	0,00%	0,00	0,00
4	Rashodi za nabavu nefinancijske imovine	24.266,50	16.000,00	65,93%	0,02	0,02
42	Rashodi za nabavu proizvedene dugotrajne imovine	24.266,50	16.000,00	65,93%	0,02	0,02
422	Postrojenja i oprema	8.266,50	0,00	0,00%	0,00	0,00
4221	Uredska oprema i namještaj	8.266,50	0,00	0,00%	0,00	0,00
426	Nematerijalna proizvedena imovina	16.000,00	16.000,00	100,00%	0,02	0,02
4262	Ulaganja u računalne programe	16.000,00	16.000,00	100,00%	0,02	0,02
T700114	Projekt "Obrazovanje za poduzetništvo"	103.700,00	8.199,00	7,91%	0,01	0,01
Funkcija 04.110		103.700,00	8.199,00	7,91%	0,01	0,01
Izvor: 00	(ništa)	103.700,00	8.199,00	7,91%	0,01	0,01
3	Rashodi poslovanja	103.700,00	8.199,00	7,91%	0,01	0,01
32	Materijalni rashodi	4.000,00	0,00	0,00%	0,00	0,00
322	Rashodi za materijal i energiju	4.000,00	0,00	0,00%	0,00	0,00
3221	Uredski materijal i ostali materijalni rashodi	4.000,00	0,00	0,00%	0,00	0,00
323	Rashodi za usluge	88.000,00	7.849,00	8,92%	0,01	0,01
3233	Usluge promidžbe i informiranja	28.000,00	1.599,00	5,71%	0,00	0,00
3237	Intelektualne i osobne usluge	60.000,00	6.250,00	10,42%	0,01	0,01
329	Ostali nespomenuti rashodi poslovanja	11.700,00	350,00	2,99%	0,00	0,00
3299	Ostali nespomenuti rashodi poslovanja	11.700,00	350,00	2,99%	0,00	0,00
T700115	Projekt "Seminar o turizmu na seljačkom gospodarstvu"	35.280,50	15.782,50	44,73%	0,02	0,02
Funkcija 04.110		35.280,50	15.782,50	44,73%	0,02	0,02
Izvor: 00	(ništa)	35.280,50	15.782,50	44,73%	0,02	0,02
3	Rashodi poslovanja	35.280,50	15.782,50	44,73%	0,02	0,02
32	Materijalni rashodi	0,00	0,00	0,00%	0,00	0,00
321	Naknade troškova zaposlenima	0,00	0,00	0,00%	0,00	0,00
3213	Stručno usavršavanje zaposlenika	0,00	0,00	0,00%	0,00	0,00
323	Rashodi za usluge	33.280,50	15.550,00	46,72%	0,02	0,02
3233	Usluge promidžbe i informiranja	4.000,00	0,00	0,00%	0,00	0,00
3237	Intelektualne i osobne usluge	7.500,00	0,00	0,00%	0,00	0,00
3239	Ostale usluge	21.780,50	15.550,00	71,39%	0,02	0,02
329	Ostali nespomenuti rashodi poslovanja	2.000,00	232,50	11,63%	0,00	0,00
3299	Ostali nespomenuti rashodi poslovanja	2.000,00	232,50	11,63%	0,00	0,00
T700116	Projekt "Poduzetničke potporne institucije"	175.640,17	23.033,46	13,11%	0,02	0,02
Funkcija 04.110		175.640,17	23.033,46	13,11%	0,02	0,02
Izvor: 00	(ništa)	175.640,17	23.033,46	13,11%	0,02	0,02

IZVRŠENJE PRORAČUNA VIROVITIČKO-PODRAVSKE ŽUPANIJE ZA 2012. GODINU							
PO PROGRAMSKOJ KLASIFIKACIJI (programi, aktivnosti, projekti)							
Račun/Pozicija/ Gfs/Prog/ Akt/Projekt 1	Opis 2	IZVORNI PLAN 2012.		IZVRŠENJE 2012.		Index 4/3 5	Struktura [6] 6
		3	4	4	5		
3	Rashodi poslovanja	175.640,17	23.033,46			13,11%	0,02
32	Materijalni rashodi	175.640,17	23.033,46			13,11%	0,02
321	Naknade troškova zaposlenima	20.000,00	0,00			0,00%	0,00
3211	Službena putovanja	0,00	0,00			0,00%	0,00
3213	Stručno usavršavanje zaposlenika	20.000,00	0,00			0,00%	0,00
322	Rashodi za materijal i energiju	3.000,00	0,00			0,00%	0,00
3221	Uredski materijal i ostali materijalni rashodi	3.000,00	0,00			0,00%	0,00
323	Rashodi za usluge	146.640,17	22.064,33			15,05%	0,02
3233	Usluge promidžbe i informiranja	91.640,17	11.157,50			12,18%	0,01
3237	Intelektualne i osobne usluge	10.000,00	0,00			0,00%	0,00
3239	Ostale usluge	45.000,00	10.906,83			24,24%	0,01
329	Ostali nespomenuti rashodi poslovanja	6.000,00	969,13			16,15%	0,00
3299	Ostali nespomenuti rashodi poslovanja	6.000,00	969,13			16,15%	0,00
T700123	Projekt: Jačanje ljudskih potencijala na JLPRS za učinkovitu pripremu i korištenje fondova EU	54.000,00	0,00			0,00%	0,00
Funkcija 04110							
Izvor: 00	(ništa)	54.000,00	0,00			0,00%	0,00
3	Rashodi poslovanja	54.000,00	0,00			0,00%	0,00
32	Materijalni rashodi	54.000,00	0,00			0,00%	0,00
323	Rashodi za usluge	40.000,00	0,00			0,00%	0,00
3237	Intelektualne i osobne usluge	40.000,00	0,00			0,00%	0,00
329	Ostali nespomenuti rashodi poslovanja	14.000,00	0,00			0,00%	0,00
3293	Reprezentacija	7.000,00	0,00			0,00%	0,00
3299	Ostali nespomenuti rashodi poslovanja	7.000,00	0,00			0,00%	0,00
T700125	Projekt: Jačanje međunarodne konkurentnosti	190.221,00	0,00			0,00%	0,00
Funkcija 04110							
Izvor: 00	(ništa)	190.221,00	0,00			0,00%	0,00
3	Rashodi poslovanja	190.221,00	0,00			0,00%	0,00
32	Materijalni rashodi	190.221,00	0,00			0,00%	0,00
323	Rashodi za usluge	185.221,00	0,00			0,00%	0,00
3233	Usluge promidžbe i informiranja	145.221,00	0,00			0,00%	0,00
3237	Intelektualne i osobne usluge	20.000,00	0,00			0,00%	0,00
3239	Ostale usluge	20.000,00	0,00			0,00%	0,00
329	Ostali nespomenuti rashodi poslovanja	5.000,00	0,00			0,00%	0,00
3299	Ostali nespomenuti rashodi poslovanja	5.000,00	0,00			0,00%	0,00

IZVRŠENJE PRORAČUNA VIROVITIČKO-PODRAVSKE ŽUPANIJE ZA 2012. GODINU						
PO PROGRAMSKOJ KLASIFIKACIJI (programi, aktivnosti, projekti)						
Račun/Pozicija/ Gfs/Prog/ Akt/Projekt 1	Opis 2	IZVORNI PLAN 2012. 3	IZVRŠENJE 2012. 4	Index 4/3 5	Struktura [6] 6	
T700128 Funkcija 041102	Projekt: INNOINVEST	85.196,37	47.564,56	55,83%	0,05	
Izvor: 00	(ništa)	85.196,37	47.564,56	55,83%	0,05	
3	Rashodi poslovanja	85.196,37	47.564,56	55,83%	0,05	
31	Rashodi za zaposlene	28.387,41	0,00	0,00%	0,00	
311	Plaće (Bruto)	24.360,14	0,00	0,00%	0,00	
3111	Plaće za redovan rad	24.360,14	0,00	0,00%	0,00	
313	Doprinosi na plaće	4.027,27	0,00	0,00%	0,00	
3132	Doprinosi za obvezno zdravstveno osiguranje	3.613,99	0,00	0,00%	0,00	
3133	Doprinosi za obvezno osiguranje u slučaju nezaposlenosti	413,28	0,00	0,00%	0,00	
32	Materijalni rashodi	56.808,96	47.564,56	83,73%	0,05	
321	Neknade troškova zaposlenima	170,00	170,00	100,00%	0,00	
3211	Službena putovanja	170,00	170,00	100,00%	0,00	
322	Rashodi za materijal i energiju	0,00	0,00	0,00%	0,00	
3223	Energija	0,00	0,00	0,00%	0,00	
323	Rashodi za usluge	49.998,96	35.394,56	70,79%	0,04	
3233	Usluge promidžbe i informiranja	26.512,40	0,00	0,00%	0,00	
3235	Zakupnine i najamnine	10.100,00	0,00	0,00%	0,00	
3237	Intelektualne i osobne usluge	13.386,56	15.194,56	113,51%	0,02	
3239	Ostale usluge	0,00	20.200,00	0,00%	0,02	
329	Ostali nespomenuti rashodi poslovanja	6.640,00	12.000,00	180,72%	0,01	
3293	Reprezentacija	6.000,00	12.000,00	200,00%	0,01	
3299	Ostali nespomenuti rashodi poslovanja	640,00	0,00	0,00%	0,00	
T700129 Funkcija 041102	Projekt: Strategija Somogy-VPŽ	452.110,82	274.429,54	60,70%	0,30	
Izvor: 00	(ništa)	452.110,82	274.429,54	60,70%	0,30	
3	Rashodi poslovanja	441.051,82	263.370,54	59,71%	0,28	
31	Rashodi za zaposlene	150.311,70	95.950,25	63,83%	0,10	
311	Plaće (Bruto)	128.252,30	95.950,25	74,81%	0,10	
3111	Plaće za redovan rad	128.252,30	95.950,25	74,81%	0,10	
313	Doprinosi na plaće	22.059,40	0,00	0,00%	0,00	
3132	Doprinosi za obvezno zdravstveno osiguranje	19.879,11	0,00	0,00%	0,00	
3133	Doprinosi za obvezno osiguranje u slučaju nezaposlenosti	2.180,29	0,00	0,00%	0,00	
32	Materijalni rashodi	290.740,12	167.420,29	57,58%	0,18	

IZVRŠENJE PRORAČUNA VIROVITIČKO-PODRAVSKE ŽUPANIJE ZA 2012. GODINU							
PO PROGRAMSKOJ KLASIFIKACIJI (programi, aktivnosti, projekti)							
Račun/Pozicija/ Gfs/Prog/ Akti/Projekt 1	Opis 2	IZVORNI PLAN 2012.		IZVRŠENJE 2012.		Index 4/3 5	Struktura [6] 6
		3	4	4	5		
321	Naknade troškova zaposlenima	3.750,12	1.505,56	40,15%	0,00		
3211	Službena putovanja	3.750,12	1.505,56	40,15%	0,00		
322	Rashodi za materijal i energiju	0,00	0,00	0,00%	0,00		
3223	Energija	0,00	0,00	0,00%	0,00		
323	Rashodi za usluge	281.090,00	163.252,50	58,08%	0,18		
3233	Usluge promidžbe i informiranja	57.480,00	27.105,00	47,16%	0,03		
3237	Intelektualne i osobne usluge	213.750,00	136.147,50	63,69%	0,15		
3239	Ostale usluge	9.860,00	0,00	0,00%	0,00		
329	Ostali nespomenuti rashodi poslovanja	5.900,00	2.662,23	45,12%	0,00		
3293	Reprezentacija	5.900,00	2.662,23	45,12%	0,00		
4	Rashodi za nabavu nefinancijske imovine	11.059,00	11.059,00	100,00%	0,01		
42	Rashodi za nabavu proizvedene dugotrajne imovine	11.059,00	11.059,00	100,00%	0,01		
422	Postrojenja i oprema	11.059,00	11.059,00	100,00%	0,01		
4221	Uredska oprema i namještaj	11.059,00	11.059,00	100,00%	0,01		
T700130	Projekt: EU KOMPAS	111.573,31	78.924,37	70,74%	0,09		
Funkcija 041102							
Izvor: 00	(ništa)	111.573,31	78.924,37	70,74%	0,09		
3	Rashodi poslovanja	86.241,91	63.952,87	74,16%	0,07		
31	Rashodi za zaposlene	23.336,70	1.047,66	4,49%	0,00		
311	Plaće (Bruto)	20.101,82	1.047,66	5,21%	0,00		
3111	Plaće za redovan rad	20.101,82	1.047,66	5,21%	0,00		
313	Doprinosi na plaće	3.234,88	0,00	0,00%	0,00		
3132	Doprinosi za obvezno zdravstveno osiguranje	2.898,97	0,00	0,00%	0,00		
3133	Doprinosi za obvezno osiguranje u slučaju nezaposlenosti	335,91	0,00	0,00%	0,00		
32	Materijalni rashodi	62.905,21	62.905,21	100,00%	0,07		
321	Naknade troškova zaposlenima	5.981,19	5.981,19	100,00%	0,01		
3211	Službena putovanja	5.981,19	5.981,19	100,00%	0,01		
322	Rashodi za materijal i energiju	595,00	595,00	100,00%	0,00		
3225	Stitni inventar i auto gume	595,00	595,00	100,00%	0,00		
323	Rashodi za usluge	43.145,02	43.145,02	100,00%	0,05		
3233	Usluge promidžbe i informiranja	17.819,02	17.819,02	100,00%	0,02		
3237	Intelektualne i osobne usluge	17.826,00	17.826,00	100,00%	0,02		
3239	Ostale usluge	7.500,00	7.500,00	100,00%	0,01		
329	Ostali nespomenuti rashodi poslovanja	13.184,00	13.184,00	100,00%	0,01		

IZVRŠENJE PRORAČUNA VIROVITIČKO-PODRAVSKE ŽUPANIJE ZA 2012. GODINU								
PO PROGRAMSKOJ KLASIFIKACIJI (programi, aktivnosti, projekti)								
Račun/Pozicija/ Gfs/Prog/ Akti/Projekt 1	Opis 2	IZVORNI PLAN 2012.			IZVRŠENJE 2012.		Index 4/3 5	Struktura [6] 6
		3	4	5	6	7		
3293	Reprezentacija	13.184,00	13.184,00	100,00%			0,01	
4	Rashodi za nabavu nefinancijske imovine	25.331,40	14.971,50	59,10%			0,02	
42	Rashodi za nabavu proizvedene dugotrajne imovine	25.331,40	14.971,50	59,10%			0,02	
422	Postrojenja i oprema	25.331,40	14.971,50	59,10%			0,02	
4221	Uredska oprema i namještaj	25.331,40	14.971,50	59,10%			0,02	
T700131	Projekt: 4S4F	325.683,02	284.930,57	87,49%	284.930,57	87,49%	0,31	
Funkcija 0411102	(ništa)	325.683,02	284.930,57	87,49%			0,31	
Izvor: 00		244.182,63	210.659,45	86,27%			0,23	
3	Rashodi za zaposlene	26.393,18	0,00	0,00%			0,00	
31	Rashodi za zaposlene	26.393,18	0,00	0,00%			0,00	
311	Plaće (Bruto)	22.667,66	0,00	0,00%			0,00	
3111	Plaće za redovan rad	22.667,66	0,00	0,00%			0,00	
313	Doprinosi na plaće	3.725,52	0,00	0,00%			0,00	
3132	Doprinosi za obvezno zdravstveno osiguranje	3.340,16	0,00	0,00%			0,00	
3133	Doprinosi za obvezno osiguranje u slučaju nezaposlenosti	385,36	0,00	0,00%			0,00	
32	Materijalni rashodi	217.789,45	210.659,45	96,73%	210.659,45	96,73%	0,23	
321	Naknade troškova zaposlenima	2.862,60	2.862,60	100,00%			0,00	
3211	Službena putovanja	2.862,60	2.862,60	100,00%			0,00	
322	Rashodi za materijal i energiju	0,00	0,00	0,00%			0,00	
3223	Energija	0,00	0,00	0,00%			0,00	
323	Rashodi za usluge	208.733,85	201.603,85	96,58%			0,22	
3233	Usluge promidžbe i informiranja	208.733,85	201.603,85	96,58%			0,22	
3239	Ostale usluge	0,00	0,00	0,00%			0,00	
329	Ostali nespomenuti rashodi poslovanja	6.193,00	6.193,00	100,00%			0,01	
3293	Reprezentacija	6.193,00	6.193,00	100,00%			0,01	
4	Rashodi za nabavu nefinancijske imovine	81.500,39	74.271,12	91,13%	74.271,12	91,13%	0,08	
42	Rashodi za nabavu proizvedene dugotrajne imovine	81.500,39	74.271,12	91,13%	74.271,12	91,13%	0,08	
421	Građevinski objekti	48.000,00	48.000,00	100,00%			0,05	
4212	Poslovni objekti	48.000,00	48.000,00	100,00%			0,05	
422	Postrojenja i oprema	33.500,39	26.271,12	78,42%			0,03	
4221	Uredska oprema i namještaj	26.271,12	26.271,12	100,00%			0,03	
4222	Komunikacijska oprema	7.229,27	0,00	0,00%			0,00	
T700132	Projekt: TRANSIT model zapošljavanja	65.050,80	29.475,00	45,31%	29.475,00	45,31%	0,03	
Funkcija 0411102		65.050,80	29.475,00	45,31%			0,03	

IZVRŠENJE PRORAČUNA VIROVITIČKO-PODRAVSKE ŽUPANIJE ZA 2012. GODINU						
PO PROGRAMSKOJ KLASIFIKACIJI (programi, aktivnosti, projekti)						
Račun/Polozaj/Gf/Prog/Akt/Projekt 1	Opis 2	IZVORNI PLAN 2012. 3	IZVRŠENJE 2012. 4		Index 4/3 5	Struktura [6] 6
Izvor: 00	(ništa)	65.050,80	29.475,00	45,31%		0,03
3	Rashodi poslovanja	44.110,80	8.535,00	19,35%		0,01
31	Rashodi za zaposlene	34.820,33	0,00	0,00%		0,00
311	Plaće (Bruto)	30.927,44	0,00	0,00%		0,00
3111	Plaće za redovan rad	30.927,44	0,00	0,00%		0,00
313	Doprinosi na plaće	3.892,89	0,00	0,00%		0,00
3132	Doprinosi za obvezno zdravstveno osiguranje	3.485,41	0,00	0,00%		0,00
3133	Doprinosi za obvezno osiguranje u slučaju nezaposlenosti	407,48	0,00	0,00%		0,00
32	Materijalni rashodi	9.290,47	8.535,00	91,87%		0,01
321	Naknade troškova zaposlenima	755,47	0,00	0,00%		0,00
3211	Službena putovanja	755,47	0,00	0,00%		0,00
322	Rashodi za materijal i energiju	0,00	0,00	0,00%		0,00
3223	Energija	0,00	0,00	0,00%		0,00
3225	Stitni inventar i auto gume	0,00	0,00	0,00%		0,00
323	Rashodi za usluge	8.535,00	8.535,00	100,00%		0,01
3233	Usluge promidžbe i informiranja	8.535,00	8.535,00	100,00%		0,01
3239	Ostale usluge	0,00	0,00	0,00%		0,00
4	Rashodi za nabavu nefinancijske imovine	20.940,00	20.940,00	100,00%		0,02
42	Rashodi za nabavu proizvedene dugotrajne imovine	20.940,00	20.940,00	100,00%		0,02
422	Postrojenja i oprema	20.940,00	20.940,00	100,00%		0,02
4221	Uredska oprema i namještaj	20.940,00	20.940,00	100,00%		0,02
T700133	SEE projekt VIBRANT	0,00	0,00	0,00%		0,00
Funkcija 04.110						
Izvor: 00	(ništa)	0,00	0,00	0,00%		0,00
3	Rashodi poslovanja	0,00	0,00	0,00%		0,00
31	Rashodi za zaposlene	0,00	0,00	0,00%		0,00
311	Plaće (Bruto)	0,00	0,00	0,00%		0,00
3111	Plaće za redovan rad	0,00	0,00	0,00%		0,00
313	Doprinosi na plaće	0,00	0,00	0,00%		0,00
3132	Doprinosi za obvezno zdravstveno osiguranje	0,00	0,00	0,00%		0,00
3133	Doprinosi za obvezno osiguranje u slučaju nezaposlenosti	0,00	0,00	0,00%		0,00
32	Materijalni rashodi	0,00	0,00	0,00%		0,00
321	Naknade troškova zaposlenima	0,00	0,00	0,00%		0,00
3211	Službena putovanja	0,00	0,00	0,00%		0,00

IZVRŠENJE PRORAČUNA VIROVITIČKO-PODRAVSKE ŽUPANIJE ZA 2012. GODINU						
PO PROGRAMSKOJ KLASIFIKACIJI (programi, aktivnosti, projekti)						
Račun/Pozicija/ Gfs/Prog/ Akt/Projekt 1	Opis 2	IZVORNI PLAN 2012. 3	IZVRŠENJE 2012. 4	Index 4/3 5	Struktura [6] 6	
323	Rashodi za usluge	0,00	0,00	0,00%	0,00	
3233	Usluge promidžbe i informiranja	0,00	0,00	0,00%	0,00	
3237	Intelektualne i osobne usluge	0,00	0,00	0,00%	0,00	
329	Ostali nespomenuti rashodi poslovanja	0,00	0,00	0,00%	0,00	
3299	Ostali nespomenuti rashodi poslovanja	0,00	0,00	0,00%	0,00	
T700134	Projekt: CROstart	22.389,99	21.458,38	95,84%	0,02	
Funkcija 04110						
Izvor: 00	(ništa)	22.389,99	21.458,38	95,84%	0,02	
3	Rashodi poslovanja	22.389,99	21.458,38	95,84%	0,02	
31	Rashodi za zaposlene	22.389,99	21.458,38	95,84%	0,02	
311	Plaće (Bruto)	20.463,08	18.519,48	90,50%	0,02	
3111	Plaće za redovan rad	20.463,08	18.519,48	90,50%	0,02	
313	Doprinosi na plaće	1.926,91	2.938,90	152,52%	0,00	
3132	Doprinosi za obvezno zdravstveno osiguranje	1.656,79	2.624,08	158,38%	0,00	
3133	Doprinosi za obvezno osiguranje u slučaju nezaposlenosti	270,12	314,82	116,55%	0,00	
T700135	Projekt: Izvorni suvenir "Kneginja Ružica i Crni vitez"	22.495,00	22.495,00	100,00%	0,02	
Funkcija 04110						
Izvor: 00	(ništa)	22.495,00	22.495,00	100,00%	0,02	
3	Rashodi poslovanja	22.495,00	22.495,00	100,00%	0,02	
32	Materijalni rashodi	22.495,00	22.495,00	100,00%	0,02	
323	Rashodi za usluge	22.495,00	22.495,00	100,00%	0,02	
3233	Usluge promidžbe i informiranja	4.995,00	4.995,00	100,00%	0,01	
3237	Intelektualne i osobne usluge	17.500,00	17.500,00	100,00%	0,02	
3239	Ostale usluge	0,00	0,00	0,00%	0,00	
T700136	Projekt: E-ncubator (VIDRA)	79.020,10	65.385,53	82,75%	0,07	
Funkcija 04110						
Izvor: 00	(ništa)	79.020,10	65.385,53	82,75%	0,07	
3	Rashodi poslovanja	79.020,10	65.385,53	82,75%	0,07	
31	Rashodi za zaposlene	72.206,10	58.436,23	80,93%	0,06	
311	Plaće (Bruto)	62.678,91	50.725,90	80,93%	0,05	
3111	Plaće za redovan rad	62.678,91	50.725,90	80,93%	0,05	
313	Doprinosi na plaće	9.527,19	7.710,33	80,93%	0,01	
3132	Doprinosi za obvezno zdravstveno osiguranje	8.461,65	6.848,00	80,93%	0,01	
3133	Doprinosi za obvezno osiguranje u slučaju nezaposlenosti	1.065,54	862,33	80,93%	0,00	
32	Materijalni rashodi	6.814,00	6.949,30	101,99%	0,01	

IZVRŠENJE PRORAČUNA VIROVITIČKO-PODRAVSKE ŽUPANIJE ZA 2012. GODINU						
PO PROGRAMSKOJ KLASIFIKACIJI (programi, aktivnosti, projekti)						
Račun/Pozicija/ Gfs/Prog/ Akti/Projekt 1	Opis 2	IZVORNI PLAN 2012. 3	IZVRŠENJE 2012. 4	Index 4/3 5	Struktura [6] 6	
321	Naknade troškova zaposlenima	6.814,00	6.949,30	101,99%	0,01	
3211	Službena putovanja	0,00	0,00	0,00%	0,00	
3212	Naknade za prijevoz, za rad na terenu i odvojeni život	6.814,00	6.949,30	101,99%	0,01	
T700137	Projekt: "Local Development Managers"	678.148,94	0,00	0,00%	0,00	
Funkcija 04110						
Izvor: 00	(ništa)	678.148,94	0,00	0,00%	0,00	
3	Rashodi poslovanja	674.648,94	0,00	0,00%	0,00	
31	Rashodi za zaposlene	52.696,00	0,00	0,00%	0,00	
311	Plaće (Bruto)	45.712,89	0,00	0,00%	0,00	
3111	Plaće za redovan rad	45.712,89	0,00	0,00%	0,00	
313	Doprinosi na plaće	6.983,11	0,00	0,00%	0,00	
3132	Doprinosi za obvezno zdravstveno osiguranje	6.205,99	0,00	0,00%	0,00	
3133	Doprinosi za obvezno osiguranje u slučaju nezaposlenosti	777,12	0,00	0,00%	0,00	
32	Materijalni rashodi	521.952,94	0,00	0,00%	0,00	
321	Naknade troškova zaposlenima	104.810,00	0,00	0,00%	0,00	
3211	Službena putovanja	98.810,00	0,00	0,00%	0,00	
3212	Naknade za prijevoz, za rad na terenu i odvojeni život	6.000,00	0,00	0,00%	0,00	
322	Rashodi za materijal i energiju	12.000,00	0,00	0,00%	0,00	
3223	Energija	12.000,00	0,00	0,00%	0,00	
323	Rashodi za usluge	283.800,00	0,00	0,00%	0,00	
3233	Usluge promidžbe i informiranja	6.300,00	0,00	0,00%	0,00	
3237	Intelektualne i osobne usluge	270.000,00	0,00	0,00%	0,00	
3239	Ostale usluge	7.500,00	0,00	0,00%	0,00	
329	Ostali nespomenuti rashodi poslovanja	121.342,94	0,00	0,00%	0,00	
3293	Reprezentacija	40.000,00	0,00	0,00%	0,00	
3299	Ostali nespomenuti rashodi poslovanja	81.342,94	0,00	0,00%	0,00	
36	Pomoći dane u inozemstvo i unutar opće države	100.000,00	0,00	0,00%	0,00	
363	Pomoći unutar općeg proračuna	100.000,00	0,00	0,00%	0,00	
3633	Tekuće pomoći proračunskim korisnicima temeljem prijenosa sredstava EU	100.000,00	0,00	0,00%	0,00	
4	Rashodi za nabavu nefinancijske imovine	3.500,00	0,00	0,00%	0,00	
42	Rashodi za nabavu proizvedene dugotrajne imovine	3.500,00	0,00	0,00%	0,00	
422	Postrojenja i oprema	3.500,00	0,00	0,00%	0,00	
4221	Uredska oprema i namještaj	3.500,00	0,00	0,00%	0,00	

IZVRŠENJE PRORAČUNA VIROVITIČKO-PODRAVSKE ŽUPANIJE ZA 2012. GODINU							
PO PROGRAMSKOJ KLASIFIKACIJI (programi, aktivnosti, projekti)							
Račun/ Pozicija/ Gfs/ Prog/ Akt/ Projekt 1	Opis 2	IZVORNI PLAN 2012.		IZVRŠENJE 2012.		Index 4/3 5	Struktura [6] 6
		3	4	4	5		
Program 7009	Provedba projekata IPA CBC HR HU	0,00	0,00	0,00	0,00%	0,00	0,00
A700089 Funkcija 041102 Izvor: 00	Projekt L.E.C.S.S. OŠ E. Kumičić Slatina i OGŠ Slatina	0,00	0,00	0,00	0,00%	0,00	0,00
3	(ništ)	0,00	0,00	0,00	0,00%	0,00	0,00
31	Rashodi poslovanja	0,00	0,00	0,00	0,00%	0,00	0,00
	Rashodi za zaposlene	0,00	0,00	0,00	0,00%	0,00	0,00
313	Doprinosi na plaće	0,00	0,00	0,00	0,00%	0,00	0,00
3132	Doprinosi za obvezno zdravstveno osiguranje	0,00	0,00	0,00	0,00%	0,00	0,00
Program 7011	Poticanje razvoja	3.478.965,25	3.478.965,25	3.478.965,25	100,00%	3.76	3,76
K700121 Funkcija 01800 Izvor: 00	Poticanje ravnomjernog razvoja Županije	3.478.965,25	3.478.965,25	3.478.965,25	100,00%	3,76	3,76
3	(ništ)	3.478.965,25	3.478.965,25	3.478.965,25	100,00%	3,76	3,76
36	Pomoći dane u inozemstvo i unutar opće države	3.478.965,25	3.478.965,25	3.478.965,25	100,00%	3,76	3,76
363	Pomoći unutar općeg proračuna	3.478.965,25	3.478.965,25	3.478.965,25	100,00%	3,76	3,76
3631	Tekuće pomoći unutar općeg proračuna	20.000,00	20.000,00	20.000,00	100,00%	0,02	0,02
3632	Kapitalne pomoći unutar općeg proračuna	3.458.965,25	3.458.965,25	3.458.965,25	100,00%	3,74	3,74
Program 7012	Uključivanje u europske integracije	123.000,00	105.777,45	105.777,45	86,00%	0,11	0,11
A700128 Funkcija 041102 Izvor: 00	Uključivanje u europske integracije	123.000,00	105.777,45	105.777,45	86,00%	0,11	0,11
3	(ništ)	123.000,00	105.777,45	105.777,45	86,00%	0,11	0,11
32	Rashodi poslovanja	118.000,00	100.777,45	100.777,45	85,40%	0,11	0,11
32	Materijalni rashodi	118.000,00	100.777,45	100.777,45	85,40%	0,11	0,11
321	Naknade troškova zaposlenima	81.639,85	82.237,46	82.237,46	100,73%	0,09	0,09
3211	Službena putovanja	81.639,85	82.237,46	82.237,46	100,73%	0,09	0,09
323	Rashodi za usluge	7.360,15	7.360,15	7.360,15	100,00%	0,01	0,01
3233	Usluge promidžbe i informiranja	0,00	0,00	0,00	0,00%	0,00	0,00
3237	Intelektualne i osobne usluge	0,00	0,00	0,00	0,00%	0,00	0,00
3239	Ostale usluge	7.360,15	7.360,15	7.360,15	100,00%	0,01	0,01
329	Ostali nespomenuti rashodi poslovanja	29.000,00	11.179,84	11.179,84	38,55%	0,01	0,01
3294	Članarine	29.000,00	11.179,84	11.179,84	38,55%	0,01	0,01
38	Ostali rashodi	5.000,00	5.000,00	5.000,00	100,00%	0,01	0,01
381	Tekuće donacije	5.000,00	5.000,00	5.000,00	100,00%	0,01	0,01

IZVRŠENJE PRORAČUNA VIROVITIČKO-PODRAVSKE ŽUPANIJE ZA 2012. GODINU										
PO PROGRAMSKOJ KLASIFIKACIJI (programi, aktivnosti, projekti)										
Račun/ Pozicija/ Gfs/ Prog/ Akt/ Projekt 1	Opis 2	IZVORNI PLAN 2012.			IZVRŠENJE 2012.			Index 4/3		Struktura [6] 6
		3	4	5	6	7	8	9	10	
3811	Tekuće donacije u novcu	5.000,00	5.000,00	100,00%						0,01
GLAVA 07010	POLJOPRIVREDA	9.040.909,86	7.355.964,36	81,36%						7,95
Program 7003	Razvoj stočarstva	18.000,00	58.000,00	322,22%						0,06
A700013	Poticanje govedarstva	18.000,00	58.000,00	322,22%						0,06
Izvor: 00	(ništa)	18.000,00	58.000,00	322,22%						0,06
3	Rashodi poslovanja	18.000,00	58.000,00	322,22%						0,06
32	Materijalni rashodi	18.000,00	18.000,00	100,00%						0,02
323	Rashodi za usluge	18.000,00	18.000,00	100,00%						0,02
3237	Intelektualne i osobne usluge	18.000,00	18.000,00	100,00%						0,02
35	Subvencije	0,00	40.000,00	0,00%						0,04
352	Subvencije trgovačkim društvima, poljoprivrednicima i obrtnicima izvan javnog sektora	0,00	40.000,00	0,00%						0,04
3523	Subvencije poljoprivrednicima i obrtnicima	0,00	40.000,00	0,00%						0,04
Program 7004	Razvoj biljne proizvodnje	400.000,00	370.004,73	92,50%						0,40
A700018	Operativni rad obrane od tuče	180.000,00	170.004,73	94,45%						0,18
Funkcija 04210		180.000,00	170.004,73	94,45%						0,18
Izvor: 00	(ništa)	180.000,00	170.004,73	94,45%						0,18
3	Rashodi poslovanja	180.000,00	170.004,73	94,45%						0,18
36	Pomoći dane u inozemstvo i unutar opće države	180.000,00	170.004,73	94,45%						0,18
363	Pomoći unutar općeg proračuna	180.000,00	170.004,73	94,45%						0,18
3631	Tekuće pomoći unutar općeg proračuna	180.000,00	170.004,73	94,45%						0,18
A700066	Sufinanciranje troškova otkupa ambalaže od sredstava za zaštitu bilja	20.000,00	0,00	0,00%						0,00
Funkcija 04210		20.000,00	0,00	0,00%						0,00
Izvor: 00	(ništa)	20.000,00	0,00	0,00%						0,00
3	Rashodi poslovanja	20.000,00	0,00	0,00%						0,00
35	Subvencije	20.000,00	0,00	0,00%						0,00
351	Subvencije trgovačkim društvima u javnom sektoru	20.000,00	0,00	0,00%						0,00
3512	Subvencije trgovačkim društvima u javnom sektoru	20.000,00	0,00	0,00%						0,00
A700122	Sufinanciranje troškova otkupa industrijskog povrća	200.000,00	200.000,00	100,00%						0,22
Funkcija 04210		200.000,00	200.000,00	100,00%						0,22
Izvor: 00	(ništa)	200.000,00	200.000,00	100,00%						0,22
3	Rashodi poslovanja	200.000,00	200.000,00	100,00%						0,22
35	Subvencije	200.000,00	200.000,00	100,00%						0,22

IZVRŠENJE PRORAČUNA VIROVITIČKO-PODRAVSKE ŽUPANIJE ZA 2012. GODINU							
PO PROGRAMSKOJ KLASIFIKACIJI (programi, aktivnosti, projekti)							
Račun/ Pozicija/ Gfs/ Prog/ Akt/ Projekt 1	Opis 2	IZVORNI PLAN 2012.		IZVRŠENJE 2012.		Index 4/3 5	Struktura [6] 6
		3	4	4	5		
352	Subvencije trgovačkim društvima, poljoprivrednicima i obrtnicima izvan javnog sektora	200.000,00	200.000,00	200.000,00	100,00%	0,22	0,22
3523	Subvencije poljoprivrednicima i obrtnicima	200.000,00	200.000,00	200.000,00	100,00%	0,22	0,22
Program 7005	Ruralni razvoj	6.660.909,86	5.845.402,06	5.845.402,06	87,76%	6,32	6,32
A700027	Sufinanciranje izmjera u K.O. u JLS	250.000,00	132.913,56	132.913,56	53,17%	0,14	0,14
Funkcija 04210		250.000,00	132.913,56	132.913,56	53,17%	0,14	0,14
Izvor: 00	(ništa)	250.000,00	132.913,56	132.913,56	53,17%	0,14	0,14
3	Rashodi poslovanja	250.000,00	132.913,56	132.913,56	53,17%	0,14	0,14
32	Materijalni rashodi	250.000,00	132.913,56	132.913,56	53,17%	0,14	0,14
323	Rashodi za usluge	250.000,00	132.913,56	132.913,56	53,17%	0,14	0,14
3237	Intelektualne i osobne usluge	250.000,00	132.913,56	132.913,56	53,17%	0,14	0,14
A700056	Ostale potrebe u poljoprivredi	36.657,60	28.447,17	28.447,17	77,60%	0,03	0,03
Funkcija 04210		36.657,60	28.447,17	28.447,17	77,60%	0,03	0,03
Izvor: 00	(ništa)	36.657,60	28.447,17	28.447,17	77,60%	0,03	0,03
3	Rashodi poslovanja	36.657,60	28.447,17	28.447,17	77,60%	0,03	0,03
32	Materijalni rashodi	30.000,00	28.447,17	28.447,17	94,82%	0,03	0,03
329	Ostali nespomenuti rashodi poslovanja	30.000,00	28.447,17	28.447,17	94,82%	0,03	0,03
3299	Ostali nespomenuti rashodi poslovanja	30.000,00	28.447,17	28.447,17	94,82%	0,03	0,03
38	Ostali rashodi	6.657,60	0,00	0,00	0,00%	0,00	0,00
382	Kapitalne donacije	6.657,60	0,00	0,00	0,00%	0,00	0,00
3821	Kapitalne donacije neprofitnim organizacijama	6.657,60	0,00	0,00	0,00%	0,00	0,00
A700065	Izložbe, sajmovi i natjecanja	129.127,26	129.078,51	129.078,51	99,96%	0,14	0,14
Funkcija 04210		129.127,26	129.078,51	129.078,51	99,96%	0,14	0,14
Izvor: 00	(ništa)	129.127,26	129.078,51	129.078,51	99,96%	0,14	0,14
3	Rashodi poslovanja	129.127,26	129.078,51	129.078,51	99,96%	0,14	0,14
32	Materijalni rashodi	30.000,00	29.951,25	29.951,25	99,84%	0,03	0,03
323	Rashodi za usluge	30.000,00	29.951,25	29.951,25	99,84%	0,03	0,03
3233	Usluge promidžbe i informiranja	30.000,00	29.951,25	29.951,25	99,84%	0,03	0,03
38	Ostali rashodi	99.127,26	99.127,26	99.127,26	100,00%	0,11	0,11
381	Tekuće donacije	99.127,26	99.127,26	99.127,26	100,00%	0,11	0,11
3811	Tekuće donacije u novcu	99.127,26	99.127,26	99.127,26	100,00%	0,11	0,11
A700076	Ruralni razvoj - savjetovanja i edukacije	140.000,00	130.125,00	130.125,00	92,95%	0,14	0,14
Funkcija 04210		140.000,00	130.125,00	130.125,00	92,95%	0,14	0,14
Izvor: 00	(ništa)	140.000,00	130.125,00	130.125,00	92,95%	0,14	0,14
3	Rashodi poslovanja	140.000,00	130.125,00	130.125,00	92,95%	0,14	0,14

IZVRŠENJE PRORAČUNA VIROVITIČKO-PODRAVSKE ŽUPANIJE ZA 2012. GODINU						
PO PROGRAMSKOJ KLASIFIKACIJI (programi, aktivnosti, projekti)						
Račun/Pozicija/ GfS/Prog/ Akti/Projekt 1	Opis 2	IZVORNI PLAN 2012. 3	IZVRŠENJE 2012. 4	Index 4/3 5	Struktura [6] 6	
32	Materijalni rashodi	140.000,00	130.125,00	92,95%	0,14	
323	Rashodi za usluge	140.000,00	130.125,00	92,95%	0,14	
3239	Ostale usluge	140.000,00	130.125,00	92,95%	0,14	
K700034	Projekt navodnjavanja "Kapinci - Vaška"	5.520.000,00	5.114.828,82	92,66%	5,53	
Funkcija 04210						
Izvor: 00	(ništa)	5.520.000,00	5.114.828,82	92,66%	5,53	
4	Rashodi za nabavu nefinancijske imovine	5.520.000,00	5.114.828,82	92,66%	5,53	
41	Rashodi za nabavu neproizvedene dugotrajne imovine	33.000,00	23.285,60	70,56%	0,03	
411	Materijalna imovina - prirodna bogatstva	33.000,00	23.285,60	70,56%	0,03	
4111	Zemljište	33.000,00	23.285,60	70,56%	0,03	
42	Rashodi za nabavu proizvedene dugotrajne imovine	5.487.000,00	5.091.543,22	92,79%	5,50	
421	Građevinski objekti	5.487.000,00	5.091.543,22	92,79%	5,50	
4214	Ostali građevinski objekti	5.487.000,00	5.091.543,22	92,79%	5,50	
K700035	Sustav odvodnje i navodnjavanja Đolita	200.000,00	2.600,00	1,30%	0,00	
Funkcija 04210						
Izvor: 00	(ništa)	200.000,00	2.600,00	1,30%	0,00	
4	Rashodi za nabavu nefinancijske imovine	200.000,00	2.600,00	1,30%	0,00	
42	Rashodi za nabavu proizvedene dugotrajne imovine	200.000,00	2.600,00	1,30%	0,00	
426	Nematerijalna proizvedena imovina	200.000,00	2.600,00	1,30%	0,00	
4264	Ostala nematerijalna proizvedena imovina	200.000,00	2.600,00	1,30%	0,00	
K700075	Projekt navodnjavanja "Novi Gradac - Detkovac"	385.125,00	307.409,00	79,82%	0,33	
Funkcija 04210						
Izvor: 00	(ništa)	385.125,00	307.409,00	79,82%	0,33	
4	Rashodi za nabavu nefinancijske imovine	385.125,00	307.409,00	79,82%	0,33	
42	Rashodi za nabavu proizvedene dugotrajne imovine	385.125,00	307.409,00	79,82%	0,33	
426	Nematerijalna proizvedena imovina	385.125,00	307.409,00	79,82%	0,33	
4264	Ostala nematerijalna proizvedena imovina	385.125,00	307.409,00	79,82%	0,33	
Program 7006	Kreditne linije	145.000,00	123.006,21	84,83%	0,13	
A700037	Subvencioniranje kamata za projekt razvoja poljoprivrede 2005.	15.000,00	11.274,58	75,16%	0,01	
Funkcija 04210						
Izvor: 00	(ništa)	15.000,00	11.274,58	75,16%	0,01	
3	Rashodi poslovanja	15.000,00	11.274,58	75,16%	0,01	
35	Subvencije	15.000,00	11.274,58	75,16%	0,01	
352	Subvencije trgovačkim društvima, poljoprivrednicima i obrtnicima izvan javnog sektora	15.000,00	11.274,58	75,16%	0,01	

IZVRŠENJE PRORAČUNA VIROVITIČKO-PODRAVSKE ŽUPANIJE ZA 2012. GODINU						
PO PROGRAMSKOJ KLASIFIKACIJI (programi, aktivnosti, projekti)						
Račun/ Pozicija/ Gfs/ Prog/ Akt/ Projekt 1	Opis 2	IZVORNI PLAN 2012.			Index 4/3 5	Struktura [6] 6
		3	4	6		
3523	Subvencije poljoprivrednicima i obrtnicima	15.000,00	11.274,58	75,16%	0,01	
A700038	Subvencioniranje kamata za projekt razvoja poljoprivrede 2006.	40.000,00	36.921,93	92,30%	0,04	
Funkcija 04210						
Izvor: 00	(ništa)	40.000,00	36.921,93	92,30%	0,04	
3	Rashodi poslovanja	40.000,00	36.921,93	92,30%	0,04	
35	Subvencije	40.000,00	36.921,93	92,30%	0,04	
352	Subvencije trgovačkim društvima, poljoprivrednicima i obrtnicima izvan javnog sektora	40.000,00	36.921,93	92,30%	0,04	
3523	Subvencije poljoprivrednicima i obrtnicima	40.000,00	36.921,93	92,30%	0,04	
A700040	Naknada banci - kreditiranje razvitka poljoprivrede iz 2001.g.	35.000,00	35.046,50	100,13%	0,04	
Funkcija 04210						
Izvor: 00	(ništa)	35.000,00	35.046,50	100,13%	0,04	
3	Rashodi poslovanja	35.000,00	35.046,50	100,13%	0,04	
34	Financijski rashodi	35.000,00	35.046,50	100,13%	0,04	
343	Ostali financijski rashodi	35.000,00	35.046,50	100,13%	0,04	
3434	Ostali nespomenuti financijski rashodi	35.000,00	35.046,50	100,13%	0,04	
A700126	Subvencioniranje kamata za projekt razvoja poljoprivrede 2011.	55.000,00	39.763,20	72,30%	0,04	
Funkcija 04210						
Izvor: 00	(ništa)	55.000,00	39.763,20	72,30%	0,04	
3	Rashodi poslovanja	55.000,00	39.763,20	72,30%	0,04	
35	Subvencije	55.000,00	39.763,20	72,30%	0,04	
352	Subvencije trgovačkim društvima, poljoprivrednicima i obrtnicima izvan javnog sektora	55.000,00	39.763,20	72,30%	0,04	
3523	Subvencije poljoprivrednicima i obrtnicima	55.000,00	39.763,20	72,30%	0,04	
Program 7007	Lovstvo	1.817.000,00	959.551,36	52,81%	1,04	
A700042	Lovozakupnina - naknada vlasnicima zemljišta bez prava lova	850.000,00	0,00	0,00%	0,00	
Funkcija 04230						
Izvor: 00	(ništa)	850.000,00	0,00	0,00%	0,00	
3	Rashodi poslovanja	850.000,00	0,00	0,00%	0,00	
38	Ostali rashodi	850.000,00	0,00	0,00%	0,00	
381	Tekuće donacije	850.000,00	0,00	0,00%	0,00	
3811	Tekuće donacije u novcu	850.000,00	0,00	0,00%	0,00	
A700057	Promidžba i informiranje iz područja lovstva	70.000,00	63.093,89	90,13%	0,07	
Funkcija 04230						
Izvor: 00	(ništa)	70.000,00	63.093,89	90,13%	0,07	
3	Rashodi poslovanja	70.000,00	63.093,89	90,13%	0,07	
32	Materijalni rashodi	70.000,00	63.093,89	90,13%	0,07	

IZVRŠENJE PRORAČUNA VIROVITIČKO-PODRAVSKE ŽUPANIJE ZA 2012. GODINU						
PO PROGRAMSKOJ KLASIFIKACIJI (programi, aktivnosti, projekti)						
Račun/Polozaj/Gts/Prog/Akt/Projekt	Opis	IZVORNI PLAN 2012.	IZVRŠENJE 2012.	Index 4/3	Index 5	Struktura [6]
1	2	3	4	5	6	6
323	Rashodi za usluge	70.000,00	63.093,89	90,13%		0,07
3233	Usluge promidžbe i informiranja	70.000,00	63.093,89	90,13%		0,07
A700100	Razvoj lovstva Virovitičko-podravske županije	817.000,00	817.000,00	100,00%		0,88
Funkcija 04230						
Izvor: 00	(ništa)	817.000,00	817.000,00	100,00%		0,88
3	Rashodi poslovanja	817.000,00	817.000,00	100,00%		0,88
38	Ostali rashodi	817.000,00	817.000,00	100,00%		0,88
381	Tekuće donacije	350.250,00	350.250,00	100,00%		0,38
3811	Tekuće donacije u novcu	350.250,00	350.250,00	100,00%		0,38
382	Kapitalne donacije	466.750,00	466.750,00	100,00%		0,50
3821	Kapitalne donacije neprofitnim organizacijama	466.750,00	466.750,00	100,00%		0,50
A700127	Sufinanciranje županijskog lovačkog saveza	40.000,00	40.000,00	100,00%		0,04
Funkcija 04230						
Izvor: 00	(ništa)	40.000,00	40.000,00	100,00%		0,04
3	Rashodi poslovanja	40.000,00	40.000,00	100,00%		0,04
38	Ostali rashodi	40.000,00	40.000,00	100,00%		0,04
381	Tekuće donacije	40.000,00	40.000,00	100,00%		0,04
3811	Tekuće donacije u novcu	40.000,00	40.000,00	100,00%		0,04
K700084	Osobni automobili	40.000,00	39.457,47	98,64%		0,04
Funkcija 04230						
Izvor: 00	(ništa)	40.000,00	39.457,47	98,64%		0,04
3	Rashodi poslovanja	40.000,00	39.457,47	98,64%		0,04
32	Materijalni rashodi	40.000,00	39.457,47	98,64%		0,04
323	Rashodi za usluge	40.000,00	39.457,47	98,64%		0,04
3235	Zakupnine i najamnine	40.000,00	39.457,47	98,64%		0,04
RAZDJEL 080	UPRAVNI ODJEL ZA PROSTORNO UREĐENJE, GRADITELJSTVO, KOMUNALNE POSLOVE I ZAŠTITU OKOLIŠA	1.998.127,01	1.744.116,84	87,29%		1,88
GLAVA 08005	KOMUNALNA INFRASTRUKTURA	1.027,07	1.027,07	100,00%		0,00
Program 8002	Vodoopskrba i zaštita voda	1.027,07	1.027,07	100,00%		0,00
K800002	Hrvatske vode - "Virkom" d.o.o. - sufinanciranje programa vodoopskrbe i programa zaštite voda	0,00	0,00	0,00%		0,00
Funkcija 06300						
Izvor: 00	(ništa)	0,00	0,00	0,00%		0,00
3	Rashodi poslovanja	0,00	0,00	0,00%		0,00

IZVRŠENJE PRORAČUNA VIROVITIČKO-PODRAVSKE ŽUPANIJE ZA 2012. GODINU							
PO PROGRAMSKOJ KLASIFIKACIJI (programi, aktivnosti, projekti)							
Račun/ Pozicija/ Gfs/ Prog/ Akt/ Projekt 1	Opis 2	IZVORNI PLAN 2012.		IZVRŠENJE 2012.		Index 4/3 5	Struktura [6] 6
		3	4	4	5		
36	Pomoći dane u inozemstvo i unutar opće države	0,00	0,00	0,00	0,00%	0,00	
363	Pomoći unutar općeg proračuna	0,00	0,00	0,00	0,00%	0,00	
3632	Kapitalne pomoći unutar općeg proračuna	0,00	0,00	0,00	0,00%	0,00	
K800003	Hrvatske vode - "Komrad" d.o.o. - sufinanciranje programa vodoopskrbe i programa zaštite voda	0,00	0,00	0,00	0,00%	0,00	
Funkcija 06300	(ništa)	0,00	0,00	0,00	0,00%	0,00	
Izvor: 00	Rashodi poslovanja	0,00	0,00	0,00	0,00%	0,00	
36	Pomoći dane u inozemstvo i unutar opće države	0,00	0,00	0,00	0,00%	0,00	
363	Pomoći unutar općeg proračuna	0,00	0,00	0,00	0,00%	0,00	
3632	Kapitalne pomoći unutar općeg proračuna	0,00	0,00	0,00	0,00%	0,00	
K800004	Hrvatske vode - "Komunalno Pitomača" d.o.o. - sufinanciranje programa vodoopskrbe i programa zaštite voda	1.027,07	1.027,07	1.027,07	100,00%	0,00	
Funkcija 06300	(ništa)	1.027,07	1.027,07	1.027,07	100,00%	0,00	
Izvor: 00	Rashodi poslovanja	1.027,07	1.027,07	1.027,07	100,00%	0,00	
36	Pomoći dane u inozemstvo i unutar opće države	1.027,07	1.027,07	1.027,07	100,00%	0,00	
363	Pomoći unutar općeg proračuna	1.027,07	1.027,07	1.027,07	100,00%	0,00	
3632	Kapitalne pomoći unutar općeg proračuna	1.027,07	1.027,07	1.027,07	100,00%	0,00	
K800005	Hrvatske vode - "Papuk" d.o.o. - sufinanciranje programa vodoopskrbe i programa zaštite voda	0,00	0,00	0,00	0,00%	0,00	
Funkcija 06300	(ništa)	0,00	0,00	0,00	0,00%	0,00	
Izvor: 00	Rashodi poslovanja	0,00	0,00	0,00	0,00%	0,00	
36	Pomoći dane u inozemstvo i unutar opće države	0,00	0,00	0,00	0,00%	0,00	
363	Pomoći unutar općeg proračuna	0,00	0,00	0,00	0,00%	0,00	
3632	Kapitalne pomoći unutar općeg proračuna	0,00	0,00	0,00	0,00%	0,00	
GLAVA 08010	ZAŠTITA PRIRODE I OKOLIŠA	979.826,32	898.800,00	898.800,00	91,73%	0,97	
Program 8003	Redovna djelatnost Javne ustanove za upravljanje zaštićenim prirodnim vrijednostima	979.826,32	898.800,00	898.800,00	91,73%	0,97	
A800006	Administracija i upravljanje	753.660,00	679.827,81	679.827,81	90,20%	0,73	
Funkcija 05600	(ništa)	753.660,00	679.827,81	679.827,81	90,20%	0,73	
Izvor: 00	Rashodi poslovanja	666.710,00	593.427,81	593.427,81	89,01%	0,64	
31	Rashodi za zaposlene	456.150,00	414.756,29	414.756,29	90,93%	0,45	
311	Plaće (Bruto)	355.000,00	328.471,74	328.471,74	92,53%	0,35	
3111	Plaće za redovan rad	355.000,00	328.471,74	328.471,74	92,53%	0,35	

IZVRŠENJE PRORAČUNA VIROVITIČKO-PODRAVSKE ŽUPANIJE ZA 2012. GODINU						
PO PROGRAMSKOJ KLASIFIKACIJI (programi, aktivnosti, projekti)						
Račun/Pozicija/ Gfs/Prog/ Akt/Projekt 1	Opis 2	IZVORNI PLAN 2012.			Index 4/3 5	Struktura [6] 6
		3	4	6		
312	Ostali rashodi za zaposlene	40.300,00	33.013,50	81,92%	0,04	
3121	Ostali rashodi za zaposlene	40.300,00	33.013,50	81,92%	0,04	
313	Doprinosi na plaće	60.850,00	53.271,05	87,54%	0,06	
3132	Doprinosi za obvezno zdravstveno osiguranje	54.850,00	47.643,24	86,86%	0,05	
3133	Doprinosi za obvezno osiguranje u slučaju nezaposlenosti	6.000,00	5.627,81	93,80%	0,01	
32	Materijalni rashodi	208.360,00	176.008,56	84,47%	0,19	
321	Naknade troškova zaposlenima	51.500,00	41.415,77	80,42%	0,04	
3211	Službena putovanja	13.500,00	7.608,57	56,36%	0,01	
3212	Naknade za prijevoz, za rad na terenu i odvojeni život	36.000,00	32.307,20	89,74%	0,03	
3213	Stručno usavršavanje zaposlenika	2.000,00	1.500,00	75,00%	0,00	
322	Rashodi za materijal i energiju	3.500,00	2.464,96	70,43%	0,00	
3221	Uredski materijal i ostali materijalni rashodi	3.000,00	2.109,49	70,32%	0,00	
3223	Energija	0,00	0,00	0,00%	0,00	
3225	Sični inventar i auto gume	500,00	355,47	71,09%	0,00	
323	Rashodi za usluge	114.360,00	83.972,44	73,43%	0,09	
3231	Usluge telefona, pošte i prijevoza	5.000,00	4.060,65	81,21%	0,00	
3235	Zakupnine i najamnine	0,00	0,00	0,00%	0,00	
3236	Zdravstvene i veterinarske usluge	1.560,00	1.560,00	100,00%	0,00	
3237	Intelektualne i osobne usluge	83.300,00	47.630,41	57,18%	0,05	
3239	Ostale usluge	24.500,00	30.721,38	125,39%	0,03	
329	Ostali nespomenuti rashodi poslovanja	39.000,00	48.155,39	123,48%	0,05	
3291	Naknade za rad predstavničkih i izvršnih tijela, povjerenstava i slično	33.000,00	39.331,39	119,19%	0,04	
3293	Reprezentacija	2.200,00	1.711,34	77,79%	0,00	
3299	Ostali nespomenuti rashodi poslovanja	3.800,00	7.112,66	187,18%	0,01	
34	Financijski rashodi	2.200,00	2.662,96	121,04%	0,00	
343	Ostali financijski rashodi	2.200,00	2.662,96	121,04%	0,00	
3431	Bankarske usluge i usluge platnog prometa	2.200,00	2.662,96	121,04%	0,00	
4	Rashodi za nabavu nefinancijske imovine	86.950,00	86.400,00	99,37%	0,09	
42	Rashodi za nabavu proizvedene dugotrajne imovine	86.950,00	86.400,00	99,37%	0,09	
422	Postrojenja i oprema	550,00	0,00	0,00%	0,00	
4221	Uredska oprema i namještaj	550,00	0,00	0,00%	0,00	
4227	Uredjaji, strojevi i oprema za ostale namjene	86.400,00	86.400,00	100,00%	0,09	
T800026	Projekt "Zaštita i očuvanje bijele rode (Ciconia ciconia)"	7.000,00	7.000,00	100,00%	0,01	
Funkcija 05600						

IZVRŠENJE PRORAČUNA VIROVITIČKO-PODRAVSKE ŽUPANIJE ZA 2012. GODINU								
PO PROGRAMSKOJ KLASIFIKACIJI (programi, aktivnosti, projekti)								
Račun/Polozaj/Gf/Prog/Akt/Projekt 1	Opis 2	IZVORNI PLAN 2012.			IZVRŠENJE 2012.		Index 4/3	Struktura [6] 5 6
		3	4	5	6	7		
Izvor: 00	(ništa)	7.000,00	7.000,00	100,00%	7.000,00	100,00%	0,01	
3	Rashodi poslovanja	7.000,00	7.000,00	100,00%	7.000,00	100,00%	0,01	
37	Naknade građanima i kućanstvima na temelju osiguranja i druge naknade	7.000,00	7.000,00	100,00%	7.000,00	100,00%	0,01	
372	Ostale naknade građanima i kućanstvima iz proračuna	7.000,00	7.000,00	100,00%	7.000,00	100,00%	0,01	
3721	Naknade građanima i kućanstvima u novcu	7.000,00	7.000,00	100,00%	7.000,00	100,00%	0,01	
T800028	Projekt: Nature No1 - Arboretum	94.447,32	95.145,74	100,74%	95.145,74	100,74%	0,10	
Funkcija 05600	(ništa)	94.447,32	95.145,74	100,74%	95.145,74	100,74%	0,10	
Izvor: 00	Rashodi poslovanja	94.447,32	95.145,74	100,74%	95.145,74	100,74%	0,10	
31	Rashodi za zaposlene	7.132,74	7.297,08	102,30%	7.297,08	102,30%	0,01	
311	Plaće (Bruto)	6.138,72	6.281,38	102,32%	6.281,38	102,32%	0,01	
3111	Plaće za redovan rad	6.138,72	6.281,38	102,32%	6.281,38	102,32%	0,01	
313	Doprinosi na plaće	994,02	1.015,70	102,18%	1.015,70	102,18%	0,00	
3132	Doprinosi za obvezno zdravstveno osiguranje	889,66	908,92	102,16%	908,92	102,16%	0,00	
3133	Doprinosi za obvezno osiguranje u slučaju nezaposlenosti	104,36	106,78	102,32%	106,78	102,32%	0,00	
32	Materijalni rashodi	87.200,58	87.848,66	100,74%	87.848,66	100,74%	0,09	
321	Naknade troškova zaposlenima	29.993,42	30.371,10	101,26%	30.371,10	101,26%	0,03	
3211	Službena putovanja	749,95	1.127,63	150,36%	1.127,63	150,36%	0,00	
3213	Stručno usavršavanje zaposlenika	29.243,47	29.243,47	100,00%	29.243,47	100,00%	0,03	
322	Rashodi za materijal i energiju	0,00	270,40	0,00%	270,40	0,00%	0,00	
3221	Uredski materijal i ostali materijalni rashodi	0,00	270,40	0,00%	270,40	0,00%	0,00	
323	Rashodi za usluge	54.543,16	54.543,16	100,00%	54.543,16	100,00%	0,06	
3237	Intelektualne i osobne usluge	1.673,16	1.673,16	100,00%	1.673,16	100,00%	0,00	
3239	Ostale usluge	52.870,00	52.870,00	100,00%	52.870,00	100,00%	0,06	
329	Ostali nespomenuti rashodi poslovanja	2.664,00	2.664,00	100,00%	2.664,00	100,00%	0,00	
3293	Reprezentacija	2.664,00	2.664,00	100,00%	2.664,00	100,00%	0,00	
34	Financijski rashodi	114,00	0,00	0,00%	0,00	0,00%	0,00	
343	Ostali financijski rashodi	114,00	0,00	0,00%	0,00	0,00%	0,00	
3431	Bankarske usluge i usluge platnog prometa	114,00	0,00	0,00%	0,00	0,00%	0,00	
T800030	Obnova parka u Virovitici	62.500,00	62.500,00	100,00%	62.500,00	100,00%	0,07	
Funkcija 05600	(ništa)	62.500,00	62.500,00	100,00%	62.500,00	100,00%	0,07	
Izvor: 00	Rashodi poslovanja	62.500,00	62.500,00	100,00%	62.500,00	100,00%	0,07	
32	Materijalni rashodi	62.500,00	62.500,00	100,00%	62.500,00	100,00%	0,07	

IZVRŠENJE PRORAČUNA VIROVITIČKO-PODRAVSKE ŽUPANIJE ZA 2012. GODINU						
PO PROGRAMSKOJ KLASIFIKACIJI (programi, aktivnosti, projekti)						
Račun/Polozaj/Gf/Prog/Akt/Projekt 1	Opis 2	IZVORNI PLAN 2012. 3	IZVRŠENJE 2012. 4	Index 4/3 5	Struktura [6] 6	
323	Rashodi za usluge	62.500,00	62.500,00	100,00%		0,07
3237	Intelektualne i osobne usluge	62.500,00	62.500,00	100,00%		0,07
T8000031	Projekt: Noskovačka Dubrava	62.219,00	54.326,45	87,31%		0,06
Funkcija 05600						
Izvor: 00	(ništa)	62.219,00	54.326,45	87,31%		0,06
3	Rashodi poslovanja	62.219,00	54.326,45	87,31%		0,06
32	Materijalni rashodi	62.219,00	54.326,45	87,31%		0,06
323	Rashodi za usluge	62.219,00	54.326,45	87,31%		0,06
3237	Intelektualne i osobne usluge	62.219,00	54.326,45	87,31%		0,06
GLAVA 08015	PROSTORNO UREĐENJE	1.017.273,62	844.289,77	83,00%		0,91
Program 8005	Redovna djelatnost Zavoda za prostorno uređenje	1.017.273,62	844.289,77	83,00%		0,91
A800016	Administracija i upravljanje	984.000,00	836.174,35	84,98%		0,90
Funkcija 06200						
Izvor: 00	(ništa)	984.000,00	836.174,35	84,98%		0,90
3	Rashodi poslovanja	978.000,00	832.811,85	85,15%		0,90
31	Rashodi za zaposlene	668.000,00	632.297,04	94,66%		0,68
311	Plaće (Bruto)	494.000,00	469.933,84	95,13%		0,51
3111	Plaće za redovan rad	494.000,00	469.933,84	95,13%		0,51
312	Ostali rashodi za zaposlene	91.800,00	87.769,24	95,61%		0,09
3121	Ostali rashodi za zaposlene	91.800,00	87.769,24	95,61%		0,09
313	Doprinosi na plaće	82.200,00	74.593,96	90,75%		0,08
3132	Doprinosi za obvezno zdravstveno osiguranje	73.450,00	66.605,09	90,68%		0,07
3133	Doprinosi za obvezno osiguranje u slučaju nezaposlenosti	8.750,00	7.988,87	91,30%		0,01
32	Materijalni rashodi	299.400,00	198.564,21	66,32%		0,21
321	Naknade troškova zaposlenima	107.900,00	94.656,26	87,73%		0,10
3211	Službena putovanja	18.000,00	12.880,74	71,56%		0,01
3212	Naknade za prijevoz, za rad na terenu i odvojeni život	84.500,00	79.875,52	94,53%		0,09
3213	Stručno usavršavanje zaposlenika	5.400,00	1.900,00	35,19%		0,00
322	Rashodi za materijal i energiju	35.400,00	34.598,65	97,74%		0,04
3221	Uredski materijal i ostali materijalni rashodi	23.200,00	22.484,09	96,91%		0,02
3223	Energija	11.500,00	11.464,06	99,69%		0,01
3225	Sitni inventar i auto gume	700,00	650,50	92,93%		0,00
323	Rashodi za usluge	148.800,00	64.329,44	43,23%		0,07

IZVRŠENJE PRORAČUNA VIROVITIČKO-PODRAVSKE ŽUPANIJE ZA 2012. GODINU								
PO PROGRAMSKOJ KLASIFIKACIJI (programi, aktivnosti, projekti)								
Račun/Pozicija/ Gfs/Prog/ Akt/Projekt 1	Opis 2	IZVORNI PLAN 2012.			IZVRŠENJE 2012.		Index 4/3 5	Struktura [6] 6
		3	4	5	6	7		
3231	Usluge telefona, pošte i prijevoza	8.300,00	7.689,02	92,64%	0,01			
3232	Usluge tekućeg i investicijskog održavanja	10.000,00	6.866,77	68,67%	0,01			
3233	Usluge promidžbe i informiranja	2.750,00	2.750,00	100,00%	0,00			
3234	Komunalne usluge	4.100,00	4.077,58	99,45%	0,00			
3235	Zakupnine i najamnine	13.600,00	13.566,60	99,75%	0,01			
3236	Zdravstvene i veterinarske usluge	1.950,00	1.820,00	93,33%	0,00			
3237	Intelektualne i osobne usluge	80.500,00	0,00	0,00%	0,00			
3238	Računalne usluge	600,00	600,00	100,00%	0,00			
3239	Ostale usluge	27.000,00	26.959,47	99,85%	0,03			
329	Ostali nespomenuti rashodi poslovanja	7.300,00	4.979,86	68,22%	0,01			
3291	Naknade za rad predstavničkih i izvršnih tijela, povjerenstava i slično	500,00	0,00	0,00%	0,00			
3293	Reprezentacija	2.000,00	492,36	24,62%	0,00			
3294	Članarine	1.800,00	1.800,00	100,00%	0,00			
3299	Ostali nespomenuti rashodi poslovanja	3.000,00	2.687,50	89,58%	0,00			
34	Financijski rashodi	2.600,00	1.950,60	75,02%	0,00			
343	Ostali financijski rashodi	2.600,00	1.950,60	75,02%	0,00			
3431	Bankarske usluge i usluge platnog prometa	2.600,00	1.950,60	75,02%	0,00			
37	Naknade građanima i kućanstvima na temelju osiguranja i druge naknade	8.000,00	0,00	0,00%	0,00			
372	Ostale naknade građanima i kućanstvima iz proračuna	8.000,00	0,00	0,00%	0,00			
3721	Naknade građanima i kućanstvima u novcu	8.000,00	0,00	0,00%	0,00			
4	Rashodi za nabavu nefinancijske imovine	6.000,00	3.362,50	56,04%	0,00			
42	Rashodi za nabavu proizvedene dugotrajne imovine	6.000,00	3.362,50	56,04%	0,00			
422	Postrojenja i oprema	4.000,00	1.400,00	35,00%	0,00			
4221	Uredska oprema i namještaj	4.000,00	1.400,00	35,00%	0,00			
426	Nematerijalna proizvedena imovina	2.000,00	1.962,50	98,13%	0,00			
4262	Ulaganja u računalne programe	2.000,00	1.962,50	98,13%	0,00			
A800027	Administracija i upravljanje iz vlastitih prihoda Zavoda	33.273,62	8.115,42	24,39%	0,01			
Funkcija 05600								
Izvor: 00	(ništa)	33.273,62	8.115,42	24,39%	0,01			
3	Rashodi poslovanja	28.273,62	8.115,42	28,70%	0,01			
32	Materijalni rashodi	28.273,62	8.115,42	28,70%	0,01			
321	Naknade troškova zaposlenima	10.000,00	0,00	0,00%	0,00			
3211	Službena putovanja	4.000,00	0,00	0,00%	0,00			
3213	Stručno usavršavanje zaposlenika	6.000,00	0,00	0,00%	0,00			

IZVRŠENJE PRORAČUNA VIROVITIČKO-PODRAVSKE ŽUPANIJE ZA 2012. GODINU

PO PROGRAMSKOJ KLASIFIKACIJI (programi, aktivnosti, projekti)

Račun/Pozicija/ Gfs/Prog/ Akt/Projekt 1	Opis 2	IZVORNI PLAN 2012. 3	IZVRŠENJE 2012. 4	Index 4/3 5	Struktura [6] 6
322	Rashodi za materijal i energiju	5.000,00	841,80	16,84%	0,00
3221	Uredski materijal i ostali materijalni rashodi	5.000,00	841,80	16,84%	0,00
323	Rashodi za usluge	6.000,00	0,00	0,00%	0,00
3232	Usluge tekućeg i investicijskog održavanja	6.000,00	0,00	0,00%	0,00
3237	Intelektualne i osobne usluge	0,00	0,00	0,00%	0,00
324	Naknade troškova osobama izvan radnog odnosa	7.273,62	7.273,62	100,00%	0,01
3241	Naknade troškova osobama izvan radnog odnosa	7.273,62	7.273,62	100,00%	0,01
4	Rashodi za nabavu nefinancijske imovine	5.000,00	0,00	0,00%	0,00
42	Rashodi za nabavu proizvedene dugotrajne imovine	5.000,00	0,00	0,00%	0,00
422	Postrojenja i oprema	5.000,00	0,00	0,00%	0,00
4221	Uredska oprema i namještaj	5.000,00	0,00	0,00%	0,00
426	Nematerijalna proizvedena imovina	0,00	0,00	0,00%	0,00
4262	Ulaganja u računalne programe	0,00	0,00	0,00%	0,00
	UKUPNO	100.800.000,00	92.540.999,07	91,81 %	100,00

Članak 4.

Sastavni dio ovog Godišnjeg izvještaja o izvršenju proračuna Virovitičko-podravske županije čine:

- izvještaj o zaduživanju na domaćem i stranom tržištu novca i kapitala (Prilog 1.)
- izvještaj o korištenju proračunske zalihe (Prilog 2.)
- obrazloženje ostvarenja prihoda i primitaka te rashoda i izdataka sa obrazloženjem izvršenja programa (Prilog 3.) te
- izvještaj o danim jamstvima i izdacima po jamstvima.

Izvještaj o zaduživanju na domaćem i stranom tržištu novca i kapitala i Izvještaj o korištenju proračunske zalihe, kao i Obrazloženje ostvarenja prihoda i primitaka te rashoda i izdataka sa obrazloženjem izvršenja programa, sastavljeni su kao prilozi godišnjeg izvještaja o izvršenju proračuna i čine njegov sastavni dio.

Članak 5.

Virovitičko-podravska županija nije davala jamstva tijekom izvještajnog razdoblja, te stoga nema niti potraživanja po ovom osnovu.

Članak 6.

Godišnji izvještaj o izvršenju proračuna Virovitičko-podravske županije za 2012. godinu objavit će se u cijelosti, sa prilogima iz članka 4., na internetskim stranicama Virovitičko-podravske županije.

Opći i posebni dio Godišnjeg izvještaja o izvršenju proračuna Virovitičko-podravske županije za 2012. godinu objavit će se u „Službenom glasniku“ Virovitičko-podravske županije.

KLASA: 400-05/13-01/04

UR.BROJ: 2189/1-06/1-13-5

Virovitica, 30. rujna 2013. godine

**VIROVITIČKO-PODRAVSKA ŽUPANIJA
ŽUPANIJSKA SKUPŠTINA**

PREDSJEDNICA

Ana Marija Petin, dipl.oec.,v.r.

Na temelju članka 108. i 110. Zakona o proračunu („Narodne novine“ broj: 87/08. i 136/12.), članka 4. do 19. Pravilnika o polugodišnjem i godišnjem izvještaju o izvršenju proračuna („Narodne novine“ broj: 24/13.) i članka 18. Statuta Virovitičko-podravske županije („Službeni glasnik“ broj: 02/13.), Županijska skupština Virovitičko-podravske županije na 2. sjednici održanoj 30. rujna 2013. godine donosi

**POLUGODIŠNJI IZVJEŠTAJ O
IZVRŠENJU PRORAČUNA
VIROVITIČKO-PODRAVSKE
ŽUPANIJE
ZA RAZDOBLJE SIJEČANJ –
LIPANJ 2013. GODINE**

Članak 1.

Ovim Polugodišnjim izvještajem o izvršenju Proračuna Virovitičko-podravske županije za razdoblje siječanj – lipanj 2013. godine, utvrđuje se:

1. opći dio proračuna koji čini Račun prihoda i rashoda i Račun financiranja na razini odjeljka ekonomske klasifikacije,
2. posebni dio proračuna po organizacijskoj i programskoj klasifikaciji na razini odjeljka ekonomske klasifikacije,
3. izvještaj o zaduživanju na domaćem i stranom tržištu novca i kapitala,
4. izvještaj o korištenju proračunske zalihe,
5. izvještaj o danim jamstvima i izdacima po jamstvima i
6. obrazloženje ostvarenja prihoda i primitaka, rashoda i izdataka.

Članak 2.

Proračun Virovitičko-podravske županije za 2013. godinu s projekcijama za 2014. i 2015. godinu („Službeni glasnik“ broj: 07/12. i 02/13.) ostvaren je u razdoblju siječanj – lipanj 2013. godine, kako slijedi:



REPUBLIKA HRVATSKA

VIROVITIČKO-PODRAVSKA
ŽUPANIJA

Trg Ljudevita Patačića 1, Virovitica

II. IZMJENE I DOPUNE PRORAČUNA VIROVITIČKO-PODRAVSKE ŽUPANIJE ZA 2013. GODINU

A. OPĆI DIO - RAČUN PRIHODA I RASHODA (prihodi)

Račun/ Pozicija 1	Opis 2	1. IZMJENE I DOPUNE 2013. 3	Povećanje/ smanjenje 4	2. IZMJENE I DOPUNE 2013. 5	Struktura (5) 6	Index 5/3 7
6	Prihodi poslovanja	123.280.000,00	2.009.391,23	125.289.391,23	99,52%	101,63
61	Prihodi od poreza	20.387.000,00	8.000,00	20.395.000,00	16,20%	100,04
611	Porez i prirez na dohodak	17.757.000,00	0,00	17.757.000,00	14,11%	100,00
613	Porezi na imovinu	30.000,00	8.000,00	38.000,00	0,03%	126,67
614	Porezi na robu i usluge	2.600.000,00	0,00	2.600.000,00	2,07%	100,00
63	Pomoći iz inozemstva (darovnice) i od subjekata unutar o	90.318.824,52	1.031.499,74	91.350.324,26	72,56%	101,14
632	Pomoći od međunarodnih organizacija te institucija i tijela EU	6.257.604,52	-2.739.096,57	3.518.507,95	2,79%	56,23
633	Pomoći iz proračuna	19.442.756,00	1.156.358,31	20.599.114,31	16,36%	105,95
634	Pomoći od ostalih subjekata unutar općeg proračuna	27.812.000,00	2.900.000,00	30.712.000,00	24,40%	110,43
635	Pomoći izravnjanja za decentralizirane funkcije	36.806.464,00	-285.762,00	36.520.702,00	29,01%	99,22
64	Prihodi od imovine	8.229.051,85	-246.192,68	7.982.859,17	6,34%	97,01
641	Prihodi od financijske imovine	305.651,85	488,09	306.139,94	0,24%	100,16
642	Prihodi od nefinancijske imovine	7.873.400,00	-209.680,77	7.663.719,23	6,09%	97,34
643	Prihodi od kamata na dane zajmove	50.000,00	-37.000,00	13.000,00	0,01%	26,00
65	Prihodi od upravnih i administrativnih pristojbi, pristojbi	3.282.500,00	1.188.679,22	4.471.179,22	3,55%	136,21
651	Upravne i administrativne pristojbe	3.250.000,00	51.000,00	3.301.000,00	2,62%	101,57
652	Prihodi po posebnim propisima	32.500,00	1.137.679,22	1.170.179,22	0,93%	3.600,55
66	Prihodi od prodaje proizvoda i robe te pruženih usluga i p	1.000.000,00	0,00	1.000.000,00	0,79%	100,00
663	Donacije od pravnih i fizičkih osoba izvan opće države	1.000.000,00	0,00	1.000.000,00	0,79%	100,00
68	Kazne, upravne mjere i ostali prihodi	62.623,63	27.404,95	90.028,58	0,07%	143,76
683	Ostali prihodi	62.623,63	27.404,95	90.028,58	0,07%	143,76
7	Prihodi od prodaje nefinancijske imovine	600.000,00	0,00	600.000,00	0,48%	100,00
71	Prihodi od prodaje neproizvedene dugotrajne imovine	600.000,00	0,00	600.000,00	0,48%	100,00
711	Prihodi od prodaje materijalne imovine - prirodnih bogatstava	600.000,00	0,00	600.000,00	0,48%	100,00
	UKUPNO	123.880.000,00	2.009.391,23	125.889.391,23	100,00%	101,62

A. RAČUN PRIHODA I RASHODA

	Brojčana oznaka i naziv računa prihoda	I				Indeks 4/2	Indeks 4/3
		2 01.- 06.2012.	3 2013. g.	4 01.- 06.2013.	5		
6	PRIHODI POSLOVANJA	36.353.694,05	123.280.000,00	43.286.822,51	119,07	35,11	
61	Prihodi od poreza	9.058.583,80	20.387.000,00	9.172.943,28	101,26	44,99	
611	Porez i prizrez na dohodak	8.716.943,18	17.757.000,00	8.805.058,76	101,01	49,58	
6111	Porez i prizrez na dohodak od nesamostalnog rada	8.716.943,18		8.805.058,76	101,01		
613	Porezi na imovinu	601,15	30.000,00	37.328,35	6209,49	124,43	
6132	Porez na nasljedstva i darove	601,15		37.328,35	6209,49		
614	Porezi na robu i usluge	341.039,47	2.600.000,00	330.556,17	96,93	12,71	
6145	Porezi na korištenje dobara ili izvođenje aktivnosti	238.039,47		260.656,17	109,50		
6147	Porez na dobitke od igara na sreću i ostali porezi od igara na sreću	103.000,00		69.900,00	67,86		
63	Pomoći iz inozemstva (darovnice) i od subjekata unutar općeg proračuna	21.146.624,66	90.318.824,52	27.752.023,35	131,24	30,73	
632	Pomoći od međunarodnih organizacija	158.063,52	6.257.604,52	1.606.785,66	1016,54	25,68	
6323	Tekuće pomoći od institucija i tijela EU	158.063,52		1.606.785,66	1016,54		
633	Pomoći iz proračuna	3.035.787,53	19.442.756,00	8.915.644,37	293,68	45,85	
6331	Tekuće pomoći iz proračuna	210.430,44		5.751.764,09	2733,33		
6332	Kapitalne pomoći iz proračuna	2.825.357,09		3.163.880,28	111,98		
634	Pomoći od subjekata unutar općeg proračuna	623.392,97	27.812.000,00	218.930,60	35,12	0,79	
6341	Tekuće pomoći od ostalih subjekata unutra općeg proračuna	623.392,97		0,00	0,00		
6342	Kapitalne pomoći od ostalih subjekata unutra općeg proračuna	0,00		218.930,60	0,00		
635	Pomoći izravnanja za decentralizirane funkcije	17.329.380,64	36.806.464,00	17.010.662,72	98,16	46,22	
6351	Tekuće pomoći izravnanja za decentralizirane funkcije	11.294.056,20		10.367.319,76	91,79		
6352	Kapitalne pomoći izravnanja za decentralizirane funkcije	6.035.324,44		6.643.342,96	110,07		
64	Prihodi od imovine	3.958.471,04	8.229.051,85	3.464.103,45	87,51	42,09	
641	Prihodi od financijske imovine	95.471,66	305.651,85	55.051,65	57,66	18,01	
6413	Kamate na oročena sredstva i depozite po viđenju	58.763,56		35.139,94	59,79		

Brojčana oznaka i naziv računa prihoda	I					Indeks 4/3
	2	3	4	5	6	
	Izvršenje za 01.- 06.2012.	Izvorni plan za 2013. g.	Izvršenje za 01.- 06.2013.	Indeks 4/2	Indeks 4/3	
6414	Prihodi od zateznih kamata	36.708,10		19.911,71	54,24	
642	Prihodi od nefinancijske imovine	3.839.151,98	7.873.400,00	3.402.000,47	88,61	43,21
6421	Naknade za koncesije	468.023,94		521.446,98	111,41	
6422	Prihodi od zakupa i iznajmljivanja imovine	1.301.022,33		1.192.895,10	91,69	
6423	Naknada za korištenje nefinancijske imovine	2.070.105,71		1.687.658,39	81,52	
643	Prihodi od kamata na dane zajmove	23.847,40	50.000,00	7.051,33	29,57	14,10
6433	Prihodi od kamata na dane zajmove kreditnim i ostalim financijskim institucijama u javnom sektoru	23.847,40		7.051,33	29,57	
65	Prihodi od upravnih i administrativnih pristojbi, pristojbi po posebnim propisima i naknada	1.061.057,48	3.282.500,00	1.886.429,25	177,79	57,47
651	Upravne i administrativne pristojbe	924.627,16	3.250.000,00	1.802.380,56	194,93	55,46
6512	Županijske, gradske i općinske pristojbe i naknade	186.957,15		932.936,29	499,01	
6513	Ostale upravne pristojbe i naknade	737.670,01		869.444,27	117,86	
652	Prihodi po posebnim propisima	136.430,32	32.500,00	84.048,69	61,61	258,61
6526	Ostali nespomenuti prihodi	136.430,32		84.048,69	61,61	
66	Prihodi od prodaje proizvoda i robe te pruženih usluga i prihodi od donacija	1.105.527,99	1.000.000,00	1.000.000,00	90,45	100,00
661	Prihodi od prodaje proizvoda i robe te pruženih usluga	104.500,92	0,00	0,00	0,00	0,00
6615	Prihodi od pruženih usluga	104.500,92		0,00	0,00	
663	Donacije od pravnih i fizičkih osoba izvan opće države	1.001.027,07	1.000.000,00	1.000.000,00	99,89	100,00
6632	Kapitalne donacije	1.001.027,07		1.000.000,00	99,89	
68	Kazne, upravne mjere i ostali prihodi	23.429,08	62.623,63	11.323,18	48,33	18,08
683	Ostali prihodi	23.429,08	62.623,63	11.328,18	48,35	18,08
6831	Ostali prihodi	23.429,08		11.328,18	48,35	
7	PRIHODI OD PRODAJE NEFINANCIJSKE IMOVINE	223.718,15	600.000,00	361.565,12	161,62	60,26
71	Prihodi od prodaje neproizvedene dugotrajne imovine	217.060,55	600.000,00	361.565,12	166,57	60,26

Brojčana oznaka i naziv računa prihoda	1		2		3		4		5		6	
			Izvršenje za 01.- 06.2012.	Izvorni plan za 2013. g.	Izvršenje za 01.- 06.2013.				Indeks 4/2	Indeks 4/3		
711	Prihodi od prodaje materijalne imovine-prirodnih bogatstava		217.060,55	600.000,00	361.565,12			166,57		60,26		
7111	Zemljište		217.060,55		361.565,12			166,57				
72	Prihodi od prodaje proizvedene dugotrajne imovine		6.657,60	0,00	0,00			0,00		0,00		
722	Prihodi od prodaje postrojenja i opreme		6.657,60	0,00	0,00			0,00		0,00		
7221	Uredska oprema i namještaj		6.657,60		0,00			0,00		0,00		
UKUPNO PRIHODI:			36.577.412,20	123.880.000,00	43.648.387,63			119,33		35,23		

A. RAČUN PRIHODA I RASHODA

Brojčana oznaka i naziv računa rashoda		1					
		2	3	4	5	6	
Izvršenje za 01. - 06.2012.		Izvršeni plan za 2013. g.	Izvršenje za 01.- 06.2013.	Indeks 4/2	Indeks 4/3		
3	RASHODI POSLOVANJA	28.412.478,89	76.668.717,92	33.973.282,33	119,57	44,31	
31	Rashodi za zaposlene	4.070.327,00	8.591.514,52	3.781.444,85	92,90	44,01	
311	Plaće (bruto)	3.022.898,63	6.996.476,53	3.024.270,53	100,04	43,22	
3111	Plaće za redovan rad	3.022.898,63		3.024.270,53	100,04		
312	Ostali rashodi za zaposlene	557.036,86	523.300,00	283.525,89	50,89	54,18	
3121	Ostali rashodi za zaposlene	557.036,86		283.525,89	50,89		
313	Doprinosi na plaće	490.391,51	1.071.737,99	473.648,43	96,58	44,19	
3132	Doprinosi za obvezno zdravstveno osiguranje	440.885,09		420.674,58	95,41		
3133	Doprinosi za obvezno zdravstveno osiguranje u slučaju nezaposlenosti	49.506,42		52.973,85	107,00		
32	Materijalni rashodi	16.972.551,12	32.630.149,40	14.854.020,85	87,52	45,52	
321	Naknade troškova zaposlenima	2.158.051,91	3.682.759,32	1.943.801,73	90,07	52,78	
3211	Službena putovanja	554.151,02		308.536,40	55,68		
3212	Naknade za prijevoz, za rad na terenu i odvojeni život	1.512.843,54		1.593.504,58	105,33		
3213	Stručno usavršavanje zaposlenika	91.057,35		41.760,75	45,86		
322	Rashodi za materijal i energiju	6.433.143,01	11.474.935,00	5.119.252,16	79,58	44,61	
3221	Uredski materijal i ostali materijalni rashodi	790.426,47		560.839,90	70,95		
3222	Materijal i sirovine	0,00		86.431,23	0,00		
3223	Energija	5.424.969,15		4.138.323,19	76,28		
3224	Materijal i dijelovi za tekuće i investicijsko održavanje	139.751,45		301.505,12	215,74		
3225	Sitni inventar i auto gume	61.129,38		28.129,08	46,01		
3227	Službena, radna i zaštitna odjeća i obuća	16.866,56		4.023,64	23,85		
323	Rashodi za usluge	7.283.434,18	14.367.044,10	6.500.144,83	89,24	45,24	
3231	Usluge telefona, pošte i prijevoza	3.553.368,36		3.550.963,45	99,93		
3232	Usluge tekućeg i investicijskog održavanja	1.288.128,31		1.586.745,00	123,18		
3233	Usluge promičbe i informiranja	578.563,69		310.608,08	53,69		
3234	Komunalne usluge	376.367,38		319.667,24	84,93		

	Brojčana oznaka i naziv računa rashoda					
	1	2	3	4	5	6
	Izvršenje za 01. - 06.2012.	Izvorni plan za 2013. g.	Izvršenje za 01.- 06.2013.	Indeks 4/2	Indeks 4/3	
3522	Subvencije trgovačkim društvima izvan javnog sektora	0,00		250.000,00	0,00	
3523	Subvencije poljoprivrednicima i obrtnicima	1.887.307,34		632.875,09	33,53	
36	Pomoći dane u inozemstvo i unutar opće države	1.903.986,74	9.711.819,00	3.987.925,20	209,45	41,06
363	Pomoći unutar općeg proračuna	1.903.986,74	9.711.819,00	3.987.925,20	209,45	41,06
3631	Tekuće pomoći unutar općeg proračuna	272.000,00		770.399,60	283,23	
3632	Kapitalne pomoći unutar općeg proračuna	1.631.986,74		3.217.525,60	197,15	
37	Naknade građanima i kućanstvima na temelju osiguranja i druge naknade	435.103,13	11.083.500,00	5.063.281,84	1163,69	45,68
372	Ostale naknade građanima i kućanstvima na temelju osiguranja	435.103,13	11.083.500,00	5.063.281,84	1163,69	45,68
3721	Naknade građanima i kućanstvima iz proračuna	392.087,46		420.013,68	107,12	
3722	Naknade građanima i kućanstvima u naravi	43.015,67		4.643.268,16	10794,36	
38	Ostali rashodi	1.658.997,66	9.068.000,00	5.243.750,11	316,08	57,83
381	Tekuće donacije	1.483.340,06	4.148.000,00	2.173.690,66	146,54	52,40
3811	Tekuće donacije u novcu	1.483.340,06		2.173.690,66	146,54	
382	Kapitalne donacije	151.657,60	800.000,00	1.597.778,13	1053,54	199,71
3821	Kapitalne donacije neprofitnim organizacijama	151.657,60		1.597.778,13	1053,54	
385	Izvanredni rashodi	0,00	280.000,00	0,00	0,00	0,00
3851	Nepredviđeni rashodi do visine proračunske pričuve	0,00		0,00	0,00	
386	Kapitalne pomoći	24.000,00	3.840.000,00	1.472.281,32	6134,5	38,34
3861	Kapitalne pomoći kreditnim i ostalim financijski institucijama te trgovačkim društvima u javnom sektoru	0,00		1.472.281,32	0,00	
3863	Kapitalne pomoći poljoprivrednicima i obrtnicima	24.000,00		0,00	0,00	
4	RASHODI ZA NABAVU NEFINANCIJSKE IMOVINE	7.452.686,03	46.127.349,08	6.915.129,35	92,79	14,99
41	Rashodi za nabavu neproizvedene dugotrajne imovine	0,00	132.130,00	79.516,33	0,00	60,18
411	Materijalna imovina-prirodna bogatstva	0,00	10.000,00	44.416,33	0,00	444,16

Brojčana oznaka i naziv računa rashoda	1						Indeks 4/3
	2	3	4	5	6		
	Izvršenje za 01. - 06.2012.	Izvodni plan za 2013. g.	Izvršenje za 01.- 06.2013.	Indeks 4/2	Indeks 4/3		
4111 Zemljište	0,00		44.416,33	0,00			
412 Nematerijalna imovina	0,00	122.130,00	35.100,00	0,00	28,74		
4123 Licence	0,00		35.100,00	0,00			
4126 Ostala nematerijalna imovina	0,00		0,00	0,00			
42 Rashodi za nabavu proizvedene dugotrajne imovine	7.452.686,03	45.908.219,08	6.513.651,92	87,40	14,19		
421 Građevinski objekti	6.594.605,85	41.563.185,02	6.087.871,04	92,31	14,65		
4212 Poslovni objekti	617.777,11		6.034.808,86	976,86			
4214 Ostali građevinski objekti	5.976.828,74		53.062,18	0,89			
422 Postrojenja i oprema	790.081,10	2.228.034,06	424.474,63	53,72	19,05		
4221 Uredska oprema i namještaj	694.202,04		267.808,67	38,58			
4222 Komunikacijska oprema	17.887,89		3.377,05	18,88			
4223 Oprema za održavanje i zaštitu	17.602,37		64.755,00	367,88			
4224 Medicinska i laboratorijska oprema	0,00		88.533,91	0,00			
4225 Instrumenti, uređaji i strojevi	14.306,13		0,00	0,00			
4226 Sportska i glazbena oprema	44.033,40		0,00	0,00			
4227 Uređaji, strojevi i oprema za ostale namjene	2.049,27		0,00	0,00			
423 Prijevozna sredstva	0,00	360.000,00	0,00	0,00	0,00		
4231 Prijevozna sredstva u cestovnom prometu	0,00		0,00	0,00			
426 Nematerijalna proizvedena imovina	67.999,08	1.757.000,00	1.306,25	1,92	0,07		
4262 Ulaganja u računalne programe	65.399,08		1.306,25	2,00			
4264 Ostala nematerijalna proizvedena imovina	2.600,00		0,00	0,00			
45 Rashodi za dodatna ulaganja na nefinancijskoj imovini	0,00	87.000,00	321.961,10	0,00	370,07		
451 Dodatna ulaganja na građevinskim objektima	0,00	87.000,00	321.961,10	0,00	370,07		
4511 Dodatna ulaganja na građevinskim objektima	0,00		321.961,10	0,00			
UKUPNO RASHODI:	35.865.164,92	122.796.067,00	40.888.411,68	114,01	33,30		

B. RAČUN FINANCIRANJA

Brojčana oznaka i naziv računa primitaka i izdataka	I						Indeks 4/3
	Izvršenje za 01. - 06.2012.	Izvorni plan za 2013. g.	Izvršenje za 01.- 06.2013.	Indeks 4/2	Indeks 5	Indeks 6	
8 PRIMICI OD FINANCISJSKE IMOVINE I ZADUŽIVANJA	240.708,29	4.700.000,00	88.015,62	36,56		1,87	
81 Primljene otplate (povrati) glavnice danih zajmova	240.708,29	400.000,00	88.015,62	36,56		22,00	
813 Primici (povrati) glavnice zajmova danim kreditnim i ostalim financijskim institucijama	240.708,29	400.000,00	88.015,62	36,56		22,00	
8132 Povrat zajmova danih kreditnim institucijama u javnom sektoru	240.708,29		88.015,62	36,56			
84 Primici od zaduživanja	0,00	4.300.000,00	0,00	0,00		0,00	
844 Primljeni krediti i zajmovi od kreditnih i ostalih financijskih institucija izvan javnog sektora	0,00	4.300.000,00	0,00	0,00		0,00	
8443 Primljeni krediti od tuzemnih kreditnih institucija izvan javnog sektora	0,00		0,00	0,00			
5 IZDACI ZA FINANCISJSKU IMOVINU I OTPLATE ZAJMOVA	1.717.505,94	5.783.933,00	2.940.658,00	171,22		50,84	
53 Izdaci za dionice i udjele u glavnici	20.000,00	0,00	0,00	0,00		0,00	
532 Dionice i udjeli u glavnici trgovačkih društava u javnom sektoru	20.000,00	0,00	0,00	0,00		0,00	
5321 Dionice i udjeli u glavnici trgovačkih društava u javnom sektoru	20.000,00		0,00	0,00			
54 Izdaci za otplatu glavnice primljenih kredita i zajmova	1.697.505,94	5.783.933,00	2.940.658,00	173,23		50,84	
544 Otplata glavnice primljenih kredita i zajmova od kreditnih i ostalih financijskih institucija izvan javnog sektora	979.258,66	5.783.933,00	2.940.658,00	300,29		50,84	
5443 Otplata glavnice primljenih kredita od tuzemnih kreditnih institucija izvan javnog sektora	979.258,66		2.940.658,00	300,29			
545 Otplata glavnice primljenih zajmova od trgovačkih društava i obrtnika izvan javnog sektora	718.247,28	0,00	0,00	0,00		0,00	
5453 Otplata glavnice primljenih zajmova od tuzemnih trgovačkih društava izvan javnog sektora	718.247,28		0,00	0,00			

Analički prikaz Računa financiranja

Brojčana oznaka i naziv računa primitaka i izdataka		Izvršenje za 01.01-30.06.2013.
8	PRIMICI OD FINACIJSKE IMOVINE I ZADUŽIVANJA	88.015,62
81	Prilijene otplate (povrati) glavnice danih zajmova	88.015,62
813	Primici (povrati) glavnice zajmova danih kreditnim i ostalim financijskim institucijama	88.015,62
8132	Povrat zajmova danih kreditnim institucijama u javnom sektoru	88.015,62
81322	Povrat zajmova – gospodarstvo	58.708,81
81322	Povrat zajmova - poljoprivreda	29.306,81
5	IZDACI ZA FINACIJSKU IMOVINU I OTPLATE ZAJMOVA	2.940.658,00
54	Izdaci za otplatu glavnice primljenih kredita i zajmova	2.940.658,00
544	Otplata glavnice primljenih kredita i zajmova od kreditnih i ostalih financijskih institucija izvan javnog sektora	2.940.658,00
5443	Otplata glavnice primljenih kredita od tuzemnih kreditnih institucija izvan javnog sektora	2.940.658,00
54432	Otplata glavnice primljenih kredita od tuzemnih kreditnih institucija izvan javnog sektora	2.940.658,00
54432	Otplata glavnice kredita Opće bolnice Virovitica	2.940.658,00

Članak 3.**II. POSEBNI DIO**

Posebni dio Polugodišnjeg izvještaja o izvršenju proračuna Virovitičko-podravске županije za razdoblje siječanj – lipanj 2013. godine sadrži:

- izvršenje po organizacijskoj klasifikaciji (Tablica 1.)
- izvršenje po ekonomskoj klasifikaciji (Tablica 2.)
- Izvršenje po programskoj klasifikaciji.

TABLICA 1. IZVRŠENJE PRORAČUNA VIROVITIČKO-PODRAVSKE ŽUPANIJE ZA RAZDOBLJE 01.01.-30.06.2013. GODINE
PO ORGANIZACIJSKOJ KLASIFIKACIJI

	Brojčana oznaka i naziv razdjela i glave				Indeks (%)
	1	2	3	4	
RAZDJEL: 010	TAJNIŠTVO	2.432.000,00	1.080.134,51	44,41	
Glava: 01010	Predstavnika i izvršna tijela	2.432.000,00	1.080.134,51	44,41	
RAZDJEL: 020	URED ŽUPANA	2.575.000,00	2.628.476,96	102,08	
Glava: 02005	Ured župana	2.575.000,00	2.628.476,96	102,08	
RAZDJEL: 030	SLUŽBA ZA JAVNE FINACIJE	8.487.045,24	4.211.292,65	49,62	
Glava: 03005	Županijska uprava	8.487.045,24	4.211.292,65	49,62	
RAZDJEL: 050	UPRAVNI ODJEL ZA DRUŠTVENE DJELATNOSTI	66.231.354,70	26.983.280,22	40,74	
Glava: 05005	Osnovne škole	19.030.576,00	9.408.169,44	49,44	
Glava: 05010	Srednje škole i Učenički dom	21.221.937,70	9.473.207,93	44,64	
Glava: 05015	Ostali izdaci Upravnog odjela za društvene djelatnosti	183.000,00	181.373,43	99,11	
Glava: 05020	Visokoškolske institucije	3.230.000,00	610.797,57	18,91	
Glava: 05025	Kulturne i vjerske institucije	2.360.000,00	1.252.400,00	53,07	
Glava: 05030	Športske organizacije	560.000,00	401.884,00	71,77	
Glava: 06005	Zdravstvene ustanove	16.313.741,00	4.990.656,02	30,59	
Glava: 06010	Ustanove socijalne skrbi	3.332.100,00	664.791,83	19,95	
RAZDJEL: 070	UPRAVNI ODJEL ZA GOSPODARSTVO, RAZVOJ I POLJOPRIVREDU	47.579.100,06	8.467.557,38	17,80	
Glava: 07005	Gospodarstvo	15.836.100,06	7.281.242,92	45,98	
Glava: 07010	Poljoprivreda	31.743.000,00	1.186.314,46	3,74	
RAZDJEL: 080	UPRAVNI ODJEL ZA PROSTORNO UREĐENJE, GRADITELJSTVO, KOMUNALNE POSLOVE I ZAŠTITU OKOLIŠA	1.275.500,00	458.327,96	35,93	
Glava: 08010	Zaštita prirode i okoliša	453.500,00	231.962,68	51,15	
Glava: 08015	Prostorno uređenje	822.000,00	226.365,28	27,54	
	UKUPNO:	128.580.000,00	43.829.069,68	34,09	

TABLICA 2. IZVRŠENJE PRORAČUNA VIROVITIČKO-PODRAVSKE ŽUPANIJE ZA RAZDOBLJE 01.01.-30.06.2013. GODINE
PO EKONOMSKOJ KLASIFIKACIJI

Brojčana oznaka i naziv razdjela i glave	1			Indeks izvršenja (%)
	2	3	4	
RAZDJEL: 010	TAJNIŠTVO	1.080.134,51	1.080.134,51	44,41
Glava: 01010	Predstavnička i izvršna tijela	1.080.134,51	1.080.134,51	44,41
321	<i>Naknade troškova zaposlenima</i>	<i>61.307,97</i>	<i>61.307,97</i>	<i>57,84</i>
3211	Službena putovanja	61.307,97	61.307,97	
3213	Stručno usavršavanje zaposlenika	0,00	0,00	
322	<i>Rashodi za materijal i energiju</i>	<i>6.000,00</i>	<i>2.154,84</i>	<i>35,91</i>
3221	Uredski materijal i ostali materijalni rashodi		312,30	
3223	Energija		1.842,54	
323	<i>Rashodi za usluge</i>	<i>37.500,00</i>	<i>21.957,75</i>	<i>58,55</i>
3231	Usluge telefona, pošte i prijevoza		2.097,02	
3233	Usluge promidžbe i informiranja		8.628,25	
3234	Komunalne usluge		1.036,23	
3235	Zakupnine i najamnine		8.750,00	
3237	Intelektualne i osobne usluge		0,00	
3239	Ostale usluge		1.446,25	
324	<i>Naknade troškova osobama izvan radnog odnosa</i>	<i>10.000,00</i>	<i>2.965,40</i>	<i>29,65</i>
3241	Naknade troškova osobama izvan radnog odnosa		2.965,40	
329	<i>Ostali nespomenuti rashodi poslovanja</i>	<i>1.738.500,00</i>	<i>849.466,75</i>	<i>48,86</i>
3291	Naknade za rad predstavničkih i izvršnih tijela, povjerenstava i slično		549.795,96	
3293	Reprezentacija		111.686,41	
3299	Ostali nespomenuti rashodi poslovanja		187.984,38	
343	<i>Ostali financijski rashodi</i>	<i>1.000,00</i>	<i>503,80</i>	<i>50,38</i>
3434	Ostali nespomenuti financijski rashodi		503,80	
381	<i>Tekuće donacije</i>	<i>530.000,00</i>	<i>141.100,00</i>	<i>26,62</i>

Brojčana oznaka i naziv razdjela i glave		Izvodni plan za 2013. godinu	Izvršenje za 01.-06.2013. godine	Indeks izvršenja (%)
I		2	3	4
3811	Tekuće donacije u novcu		141.100,00	
422	<i>Postrojenja i oprema</i>	3.000,00	678,00	22,60
4221	Uredska oprema i namještaj		678,00	
4222	Komunikacijska oprema		0,00	
RAZDJEL: 020	URED ŽUPANA	2.575.000,00	2.628.476,96	102,08
Glava: 02005	Ured župana	2.575.000,00	2.628.476,96	102,08
323	<i>Rashodi za usluge</i>	45.000,00	872,50	1,94
3233	Usluge promidžbe i informiranja		0,00	
3237	Intelektualne usluge		0,00	
3239	Ostale usluge		872,50	
329	<i>Ostali nespomenuti rashodi poslovanja</i>	45.000,00	0,00	0,00
3293	Reprezentacija		0,00	
3299	Ostali nespomenuti rashodi poslovanja		0,00	
352	<i>Subvencije trgovačkim društvima, poljoprivrednicima i obrtnicima izvan javnog sektora</i>	250.000,00	250.000,00	100,00
3522	Subvencije trgovačkim društvima izvan javnog sektora		250.000,00	
381	<i>Tekuće donacije</i>	835.000,00	694.493,83	83,17
3811	Tekuće donacije u novcu		694.493,83	
382	<i>Kapitalne donacije</i>	400.000,00	683.110,63	170,78
3821	Kapitalne donacije neprofitnim organizacijama		683.110,63	
386	<i>Kapitalne pomoći</i>	1.000.000,00	1.000.000,00	100,00
3861	Kapitalne pomoći kreditnim i ostalim financijskim institucijama te trgovačkim društvima u javnom sektoru		1.000.000,00	
RAZDJEL: 030	SLUŽBA ZA JAVNE FINANCIJE	8.487.045,24	4.211.292,65	49,62
Glava: 03005	Županijska uprava	8.487.045,24	4.211.292,65	49,62
311	<i>Plaće (Bruto)</i>	4.425.000,00	2.206.681,98	49,87
3111	Plaće za redovan rad		2.206.681,98	
312	<i>Ostali rashodi za zaposlene</i>	353.000,00	203.179,14	57,56

Brojčana oznaka i naziv razdjela i glave	I			Indeks izvršenja (%)
	1	2	3	
3121	Ostali rashodi za zaposlene		203.179,14	4
313	<i>Doprinosi na plaće</i>	672.600,00	335.415,83	49,87
3132	Doprinosi za obvezno zdravstveno osiguranje		297.902,22	
3133	Doprinosi za obvezno osiguranje u slučaju nezaposlenosti		37.513,61	
321	<i>Naknade troškova zaposlenima</i>	480.000,00	284.206,35	59,21
3211	Službena putovanja		41.093,50	
3212	Naknade za prijevoz, za rad na terenu i odvojeni život		225.910,35	
3213	Stručno usavršavanje zaposlenika		17.202,50	
322	<i>Rashodi za materijal i energiju</i>	555.000,00	289.608,67	52,18
3221	Uredski materijal i ostali materijalni rashodi		78.204,75	
3223	Energija		200.779,27	
3225	Sitni inventar i auto gume		10.624,65	
323	<i>Rashodi za usluge</i>	1.037.000,00	483.087,90	46,59
3231	Usluge telefona, pošte i prijevoza		119.954,73	
3232	Usluge tekućeg i investicijskog održavanja		170.385,66	
3233	Usluge promidžbe i informiranja		12.853,00	
3234	Komunalne usluge		37.550,75	
3235	Zakupnine i najamnine		88.084,03	
3237	Intelektualne i osobne usluge		2.253,52	
3239	Ostale usluge		52.006,21	
324	<i>Naknade troškova osobama izvan radnog odnosa</i>	37.000,00	33.846,90	91,48
3241	Naknade troškova osobama izvan radnog odnosa		33.846,90	
329	<i>Ostali nespomenuti rashodi poslovanja</i>	362.445,24	208.009,48	57,39
3292	Premije osiguranje		28.657,08	
3293	Reprezentacija		109.352,46	
3294	Članarine		7.064,51	
3295	Pristojbe i naknade		1.642,50	

	Brojčana oznaka i naziv razdjela i glave			
	1	2	3	4
3299	Ostali nespomenuti rashodi poslovanja		61.292,93	
343	<i>Ostali financijski rashodi</i>	130.000,00	33.992,78	26,15
3431	Bankarske usluge i usluge platnog prometa		33.992,78	
385	<i>Izvanredni rashodi</i>	280.000,00	0,00	0,00
3851	Nepredviđeni rashodi do visine proračunske pričuve		0,00	
411	<i>Materijalna imovina – prirodna bogatstva</i>	0,00	37.827,93	0,00
4111	Zemljište		37.827,93	
422	<i>Postrojenja i oprema</i>	125.000,00	133.263,62	106,61
4221	Uredska oprema i namještaj		122.936,57	
4222	Komunikacijska oprema		3.377,05	
4223	Oprema za održavanje i zaštitu		6.950,00	
426	<i>Nematerijalna proizvedena imovina</i>	30.000,00	0,00	0,00
RAZDJEL: 050	UPRAVNI ODJEL ZA DRUŠTVENE DJELATNOSTI	66.231.354,70	26.983.280,22	40,74
Glava: 05005	Osnovne škole	19.030.576,00	9.408.169,44	49,44
321	<i>Naknade troškova zaposlenima</i>	236.762,00	82.193,22	34,72
3211	Službena putovanja		73.538,22	
3213	Stručno usavršavanje zaposlenika		8.655,00	
322	<i>Rashodi za materijal i energiju</i>	6.246.255,00	2.826.427,18	45,25
3221	Uredski materijal i ostali materijalni rashodi		162.890,37	
3223	Energija		2.611.497,88	
3224	Materijal i dijelovi za tekuće i investicijsko održavanje		40.532,81	
3225	Sitni inventar i auto gume		10.177,33	
3227	Službena, radna i zaštitna odjeća i obuća		1.328,79	
323	<i>Rashodi za usluge</i>	7.274.522,00	3.560.240,09	48,94
3231	Usluge telefona, pošte i prijevoza		3.236.714,60	
3232	Usluge tekućeg i investicijskog održavanja		96.405,30	
3233	Usluge promidžbe i informiranja		9.540,74	

Brojčana oznaka i naziv razdjela i glave		Izvodni plan za 2013. godinu	Izvršenje za 01.-06.2013. godine	Indeks izvršenja (%)
I		2	3	4
3234	Komunalne usluge		150.223,62	
3235	Zakupnine i najamnine		11.450,00	
3236	Zdravstvene i veterinarske usluge		27.626,89	
3237	Intelektualne i osobne usluge		6.674,19	
3238	Računalne usluge		9.086,75	
3239	Ostale usluge		12.518,00	
329	<i>Ostali nespomenuti rashodi poslovanja</i>	66.668,000	18.251,44	27,38
3293	Reprezentacija		3.240,21	
3299	Ostali nespomenuti rashodi poslovanja		15.011,23	
343	<i>Ostali financijski rashodi</i>	46.730,00	20.026,07	42,85
3431	Bankarske usluge i usluge platnog prometa		18.565,55	
3434	Ostali nespomenuti financijski rashodi		1.460,52	
421	<i>Građevinski objekti</i>	5.206.369,00	2.863.203,51	54,99
4212	Poslovni objekti	5.206.369,00	2.863.203,51	54,99
Glava: 05010	Srednje škole i Učenički dom	21.221.937,70	9.473.207,93	44,64
321	<i>Naknade troškova zaposlenima</i>	2.282.239,00	1.273.466,22	55,80
3211	Službena putovanja		42.523,50	
3212	Naknade za prijevoz, za rad na terenu i odvojeni život		1.222.419,72	
3213	Stručno usavršavanje zaposlenika		8.523,00	
322	<i>Rashodi za materijal i energiju</i>	3.945.016,00	1.612.964,81	40,89
3221	Uredski materijal i ostali materijalni rashodi		267.121,88	
3222	Materijal i sirovine		86.431,23	
3223	Energija		1.230.433,19	
3224	Materijal i dijelovi za tekuće i investicijsko održavanje		20.986,56	
3225	Stitni inventar i auto gume		5.297,10	
3227	Službena, radna i zaštitna odjeća i obuća		2.694,85	
323	<i>Rashodi za usluge</i>	961.688,00	354.968,14	36,91

Brojčana oznaka i naziv razdjela i glave	I			
	1	2	3	4
	Izvorni plan za 2013. godinu	Izvršenje za 01.-06.2013. godine		Indeks izvršenja (%)
3231	Usluge telefona, pošte i prijevoza		48.932,36	
3232	Usluge tekućeg i investicijskog održavanja		153.419,83	
3233	Usluge promidžbe i informiranja		9.550,00	
3234	Komunalne usluge		109.835,95	
3236	Zdravstvene i veterinarske usluge		9.855,00	
3237	Intelektualne i osobne usluge		1.561,00	
3238	Računalne usluge		6.863,00	
3239	Ostale usluge		14.951,00	
329	<i>Ostali nespomenuti rashodi poslovanja</i>	88.384,00	17.178,50	14,44
3293	Reprezentacija		1.144,00	
3299	Ostali nespomenuti rashodi poslovanja		16.034,50	
343	<i>Ostali financijski rashodi</i>	50.664,00	10.896,80	21,51
3431	Bankarske usluge i usluge platnog prometa		10.896,80	
3434	Ostali nespomenuti financijski rashodi		0,00	
363	<i>Pomoći unutar općeg proračuna</i>	3.226.800,00	1.094.500,00	33,92
3631	Tekuće pomoći unutar općeg proračuna		94.500,00	
3632	Kapitalne pomoći unutar općeg proračuna		1.000.000,00	
372	<i>Ostale naknade građanima i kućanstvima iz proračuna</i>	10.130.000,00	4.619.484,57	45,60
3721	Naknade građanima i kućanstvima u novcu		18.000,00	
3722	Naknade građanima i kućanstvima u naravi		4.601.484,57	
381	<i>Tekuće donacije</i>	108.000,00	45.000,00	41,67
3811	Tekuće donacije u novcu		45.000,00	
421	<i>Građevinski objekti</i>	429.146,70	122.787,79	28,61
4212	Poslovni objekti		122.787,79	
451	<i>Dodatna ulaganja na građevinskim objektima</i>	0,00	321.961,10	0,00
4511	Dodatna ulaganja na građevinskim objektima		321.961,10	
Glava: 05015	Ostali izdaci Upravnog odjela za društvene djelatnosti	183.000,00	181.373,43	99,11

Brojčana oznaka i naziv razdjela i glave	I			
	1	2	3	4
323	<i>Rashodi za usluge</i>	0,00	2.900,00	0,00
3237	Intelektualne i osobne usluge		2.900,00	
363	<i>Pomoći unutar općeg proračuna</i>	0,00	40.000,00	0,00
3632	Kapitalne pomoći unutar općeg proračuna		40.000,00	
381	<i>Tekuće donacije</i>	183.000,00	138.473,43	75,67
3811	Tekuće donacije u novcu		138.473,43	
Glava: 05020	Visokoškolske institucije	3.230.000,00	610.797,57	18,91
372	<i>Ostale naknade građanima i kućanstvima iz proračuna</i>	630.000,00	272.000,00	43,17
3721	Naknade građanima i kućanstvima u novcu		272.000,00	
386	<i>Kapitalne pomoći</i>	2.550.000,00	329.547,57	12,92
3861	Kapitalne pomoći kreditnim i ostalim finansijskim institucijama te trgovačkim društvima u javnom sektora		329.547,57	
421	<i>Građevinski objekti</i>	50.000,00	9.250,00	18,50
4212	Poslovni objekti		9.250,00	
Glava: 05025	Kulturne i vjerske institucije	2.360.000,00	1.252.400,00	53,07
363	<i>Pomoći unutar općeg proračuna</i>	1.590.000,00	590.200,00	37,11
3631	Tekuće pomoći unutar općeg proračuna		590.200,00	
3632	Kapitalne pomoći unutar općeg proračuna		0,00	
381	<i>Tekuće donacije</i>	145.000,00	167.000,00	115,17
3811	Tekuće donacije u novcu		167.000,00	
382	<i>Kapitalne donacije</i>	400.000,00	363.000,00	90,75
3821	Kapitalne donacije neprofitnim organizacijama		363.000,00	
421	<i>Građevinski objekti</i>	225.000,00	132.200,00	58,76
4212	Poslovni objekti		132.200,00	
Glava: 05030	Športske organizacije	560.000,00	401.884,00	71,77
381	<i>Tekuće donacije</i>	560.000,00	401.884,00	71,77
3811	Tekuće donacije u novcu		401.884,00	

Brojčana oznaka i naziv razdjela i glave	I			Indeks izvršenja (%)
	1	2	3	
Glava: 06005	Zdravstvene ustanove	16.313.741,00	4.990.656,02	30,59
322	<i>Rashodi za materijal i energiju</i>	342.900,00	239.388,75	70,00
3224	Materijal i dijelovi za tekuće i investicijsko održavanje		239.388,75	
323	<i>Rashodi za usluge</i>	3.257.445,00	1.299.850,70	39,90
3232	Usluge tekućeg i investicijskog održavanja		1.044.602,64	
3236	Rashodi za usluge		255.248,06	
329	<i>Ostali nespomenuti rashodi poslovanja</i>	10.000,00	7.416,40	74,16
3294	Članarine		0,00	
3299	Ostali nespomenuti rashodi poslovanja		7.416,40	
342	<i>Kamate za primljene kredite i zajmove</i>	3.408.833,00	56.959,16	1,67
3423	Kamate za primljene kredite i zajmove od kreditnih i ostalih finansijskih institucija izvan javnog sektora		56.959,16	
372	<i>Ostale naknade građanima i kućanstvima iz proračuna</i>	204.000,00	102.000,00	50,00
3721	Naknade građanima i kućanstvima u novcu		102.000,00	
381	<i>Tekuće donacije</i>	75.000,00	18.750,00	25,00
3811	Tekuće donacije u novcu		18.750,00	
412	<i>Nematerijalna imovina</i>	38.750,00	35.100,00	90,58
4123	Licence		35.100,00	
421	<i>Građevinski objekti</i>	1.050.000,00	0,00	0,00
4214	Ostali građevinski objekti		0,00	
422	<i>Postrojenja i oprema</i>	1.670.880,00	290.533,01	17,39
4221	Uredska oprema i namještaj		144.194,10	
4223	Oprema za održavanje i zaštitu		57.805,00	
4224	Medicinska i laboratorijska oprema		88.533,91	
423	<i>Prijevozna sredstva</i>	360.000,00	0,00	0,00
4231	Prijevozna sredstva u cestovnom prometu		0,00	
426	<i>Nematerijalna proizvedena imovina</i>	25.000,00	0,00	0,00

Brojčana oznaka i naziv razdjela i glave	I			Indeks izvršenja (%)
	2	3	4	
4262				
	Ulaganja u računalne programe		0,00	
451	<i>Rashodi za dodatna ulaganja na građevinskim objektima</i>	87.000,00	0,00	0,00
4511	Dodatna ulaganja na građevinskim objektima		0,00	
544	<i>Otplata glavnice primljenih kredita i zajmova od kreditnih i ostalih financijskih institucija izvan javnog sektora</i>	5.783.933,00	2.940.658,00	50,84
5443	Otplata glavnice primljenih kredita od tuzemnih kreditnih institucija izvan javnog sektora		2.940.658,00	
Glava: 06010	Ustanove socijalne skrbi	3.332.100,00	664.791,83	19,95
321	<i>Naknade troškova zaposlenima</i>	130.637,00	40.029,15	30,64
3211	Službena putovanja		34.322,90	
3213	Stručno usavršavanje zaposlenika		5.706,25	
322	<i>Rashodi za materijal i energiju</i>	294.897,00	115.863,06	39,29
3221	Uredski materijal i ostali materijalni rashodi		33.672,44	
3222	Materijal i sirovine		0,00	
3223	Energija		79.563,62	
3224	Materijal i dijelovi za tekuće i investicijsko održavanje		597,00	
3225	Sitni inventar i auto gume		2.030,00	
323	<i>Službena, radna i zaštitna odjeća i obuća</i>	642.504,00	277.802,69	43,24
3231	Rashodi za usluge		113.369,85	
3232	Usluge telefona, pošte i prijevoza		28.186,98	
3233	Usluge promidžbe i informiranja		730,00	
3234	Komunalne usluge		21.020,69	
3235	Zakupnine i najamnine		21.823,71	
3237	Intelektualne i osobne usluge		0,00	
3238	Računalne usluge		8.637,50	
3239	Ostale usluge		84.033,96	
329	<i>Ostali nespomenuti rashodi poslovanja</i>	28.194,00	6.430,36	22,81

Brojčana oznaka i naziv razdjela i glave	I			Indeks izvršenja (%)
	1	2	3	
			4	
3292	Premije osiguranja		1.258,59	
3293	Reprezentacija		1.351,94	
3299	Ostali nespomenuti rashodi poslovanja		3.819,83	
343	<i>Ostali financijski rashodi</i>	21.768,00	15.259,60	70,10
3431	Bankarske usluge i usluge platnog prometa		15.013,44	
3433	Zatezne kamate		94,03	
3434	Ostali nespomenuti financijski rashodi		152,13	
363	<i>Pomoći unutar općeg proračuna</i>	1.613.100,00	0,00	0,00
3631	Tekuće pomoći unutar općeg proračuna		0,00	
372	<i>Ostale naknade građanima i kućanstvima iz proračuna</i>	116.000,00	69.797,27	60,17
3721	Naknade građanima i kućanstvima u novcu		28.013,68	
3722	Naknade građanima i kućanstvima u naravi		41.783,59	
381	<i>Tekuće donacije</i>	85.000,00	53.984,70	63,51
3811	Tekuće donacije u novcu		53.984,70	
421	<i>Građevinski objekti</i>	400.000,00	85.625,00	21,41
4212	Poslovni objekti		85.625,00	
RAZDJEL: 070	UPRAVNI ODJEL ZA GOSPODARSTVO, RAZVOJ I POLJOPRIVREDU	47.579.100,06	8.467.557,38	17,80
Glava: 07005	Gospodarstvo	15.836.100,06	7.281.242,92	45,98
311	<i>Plaće (bruto)</i>	1.841.476,53	549.435,08	29,84
3111	Plaće za redovan rad		549.435,08	
312	<i>Ostali rashodi za zaposlene</i>	70.400,00	51.000,00	72,44
3121	Ostali rashodi za zaposlene		51.000,00	
313	<i>Doprinosi na plaće</i>	279.837,99	97.777,57	34,94
3132	Doprinosi za obvezno zdravstveno osiguranje		86.841,92	
3133	Doprinosi za obvezno osiguranje u slučaju nezaposlenosti		10.935,65	
321	<i>Naknade troškova zaposlenima</i>	312.121,32	158.510,53	50,78

Brojčana oznaka i naziv razdjela i glave	I			
	1	2	3	4
	Izvorni plan za 2013. godinu	Izvršenje za 01.-06.2013. godine		Indeks izvršenja (%)
3211	Službena putovanja		46.535,22	
3212	Naknade za prijevoz, za rad na terenu i odvojeni život		111.575,31	
3213	Stručno usavršavanje zaposlenika		400,00	
322	<i>Rashodi za materijal i energiju</i>	32.267,00	18.844,01	58,40
3221	Uredski materijal i ostali materijalni rashodi		14.086,93	
3223	Energija		4.757,08	
3225	Sitni inventar i auto gume		0,00	
323	<i>Rashodi za usluge</i>	462.185,10	334.871,92	72,45
3231	Usluge telefona, pošte i prijevoza		23.853,01	
3232	Usluge tekućeg i investicijskog održavanja		92.297,53	
3233	Usluge promidžbe i informiranja		210.402,00	
3235	Zakupnine i najamnine		0,00	
3237	Intelektualne i osobne usluge		0,00	
3239	Ostale usluge		8.319,38	
324	<i>Naknade troškova osobama izvan radnog odnosa</i>	7.000,00	0,00	0,00
3241	Naknade troškova osobama izvan radnog odnosa		0,00	
329	<i>Ostali nespomenuti rashodi poslovanja</i>	659.959,74	106.954,76	16,21
3292	Premije osiguranja		14.581,83	
3293	Reprezentacija		7.001,24	
3294	Članarine		27.102,50	
3299	Ostali nespomenuti rashodi poslovanja		58.269,19	
343	<i>Ostali financijski rashodi</i>	37.000,00	20.011,08	54,08
3431	Bankarske usluge i usluge platnog prometa		18.715,04	
3432	Negativne tečajne razlike i razlike zbog primjene valutne klauzule		1.296,04	
352	<i>Subvencije trgovačkim društvima, poljoprivrednicima i obrtnicima izvan javnog sektora</i>	1.470.000,00	601.138,16	40,89
3523	Subvencije poljoprivrednicima i obrtnicima		601.138,16	
363	<i>Pomoći unutar općeg proračuna</i>	3.101.919,00	2.177.525,60	70,20

Brojčana oznaka i naziv razdjela i glave	I		Izvršenje za 01.- 06.2013. godine	Indeks izvršenja (%)
	2	3		
3631	Tekuće pomoći unutar općeg proračuna		0,00	
3632	Kapitalne pomoći unutar općeg proračuna		2.177.525,60	
381	<i>Tekuće donacije</i>	705.000,00	329.166,65	46,69
3811	Tekuće donacije u novcu		329.166,65	
386	<i>Kapitalne pomoći</i>	90.000,00	19.265,00	21,41
3861	Kapitalne pomoći kreditnim i ostalim financijskim institucijama te trgovačkim društvima izvan javnog sektora		19.265,00	
412	<i>Nematerijalna imovina</i>	83.380,00	0,00	0,00
4126	Ostala nematerijalna imovina		0,00	
421	<i>Građevinski objekti</i>	6.259.399,32	2.816.742,56	45,00
4212	Poslovni objekti		2.816.742,56	
422	<i>Postrojenja i oprema</i>	424.154,06	0,00	0,00
4221	Uredska oprema i namještaj		0,00	
4222	Komunikacijska oprema		0,00	
4223	Oprema za održavanje i zaštitu		0,00	
4227	Uređaji, strojevi i oprema za ostale namjene		0,00	
Glava: 07010	Poljoprivreda	31.743.000,00	1.186.314,46	3,74
323	<i>Rashodi za usluge</i>	553.000,00	132.620,75	23,98
3233	Usluge promidžbe i informiranja		58.904,09	
3235	Zakupnine i najamnine		19.662,91	
3237	Intelektualne i osobne usluge		53.553,75	
3239	Ostale usluge		500,00	
329	<i>Ostali nespomenuti rashodi poslovanja</i>	25.000,00	12.632,30	50,53
3299	Ostali nespomenuti rashodi poslovanja		12.632,30	
343	<i>Ostali financijski rashodi</i>	35.000,00	0,00	0,00
3434	Ostali nespomenuti financijski rashodi		0,00	
352	<i>Subvencije trgovačkim društvima, poljoprivrednicima i obrtnicima izvan javnog sektora</i>	128.000,00	31.736,93	24,79

Brojčana oznaka i naziv razdjela i glave	I			
	1	2	3	4
3523	Subvencije poljoprivrednicima i obrtnicima		31.736,93	
363	<i>Pomoći unutar općeg proračuna</i>	180.000,00	85.699,60	47,61
3631	Tekuće pomoći unutar općeg proračuna		85.699,60	
381	<i>Tekuće donacije</i>	922.000,00	183.838,05	19,94
3811	Tekuće donacije u novcu		183.838,05	
382	<i>Kapitalne donacije</i>	0,00	551.667,50	0,00
3821	Kapitalne donacije neprofitnim organizacijama		551.667,50	
386	<i>Kapitalne pomoći</i>	200.000,00	123.468,75	61,73
3861	Kapitalne pomoći kreditnim i ostalim financijskim institucijama te trgovačkim društvima u javnom sektoru		123.468,75	
411	<i>Materijalna imovina- prirodna bogatstva</i>	10.000,00	6.588,40	65,88
4111	Zemljište		6.588,40	
421	<i>Građevinski objekti</i>	27.990.000,00	58.062,18	0,21
4212	Poslovni objekti		5.000,00	
4214	Ostali građevinski objekti		53.062,18	
426	<i>Nematerijalna proizvedena imovina</i>	1.700.000,00	0,00	0,00
4264	Ostala nematerijalna proizvedena imovina		0,00	
RAZDJEL: 080	UPRAVNI ODJEL ZA PROSTORNO UREĐENJE, GRADITELJSTVO, KOMUNALNE POSLOVE I ZAŠTITU OKOLIŠA	1.275.500,00	458.327,96	35,93
Glava: 08010	Zaštita prirode i okoliša	453.500,00	231.962,68	51,15
311	<i>Plaće (Bruto)</i>	260.000,00	132.057,09	50,79
3111	Plaće za redovan rad		132.057,09	
312	<i>Ostali rashodi za zaposlene</i>	16.000,00	3.800,00	23,75
3121	Ostali rashodi za zaposlene		3.800,00	
313	<i>Doprinosi na plaće</i>	42.300,00	20.072,72	47,45
3132	Doprinosi za obvezno zdravstveno osiguranje		17.827,73	

Brojčana oznaka i naziv razdjela i glave	I			
	1	2	3	4
	Izvorni plan za 2013. godinu	Izvršenje za 01.-06.2013. godine		Indeks izvršenja (%)
3133	Doprinosi za obvezno osiguranje u slučaju nezaposlenosti		2.244,99	
321	<i>Naknade troškova zaposlenima</i>	32.000,00	14.524,89	45,39
3211	Službena putovanja		5.414,09	
3212	Naknade za prijevoz, za rad na terenu i odvojeni život		7.836,80	
3213	Stručno usavršavanje zaposlenika		1.274,00	
322	<i>Rashodi za materijal i energiju</i>	28.600,00	11.179,92	39,09
3221	Uredski materijal i ostali materijalni rashodi		1.730,31	
3223	Energija		9.449,61	
3225	Sitni inventar i auto gume		0,00	
323	<i>Rashodi za usluge</i>	48.000,00	22.426,37	46,72
3231	Usluge telefona, pošte i prijevoza		3.442,92	
3237	Intelektualne i osobne usluge		13.646,51	
3239	Ostale usluge		5.336,94	
329	<i>Ostali nespomenuti rashodi poslovanja</i>	20.960,00	26.534,84	126,60
3291	Naknade za rad predstavničkih i izvršnih tijela, povjerenstava i slično		22.665,10	
3293	Reprezentacija		2.200,48	
3299	Ostali nespomenuti rashodi poslovanja		1.669,26	
343	<i>Ostali financijski rashodi</i>	2.140,00	1.366,85	63,87
3431	Bankarske usluge i usluge platnog prometa		1.366,85	
372	<i>Ostale naknade građanima i kućanstvima iz proračuna</i>	3.500,00	0,00	0,00
3721	Naknade građanima i kućanstvima u novcu		0,00	
Glava: 08015	Prostorno uređenje	822.000,00	226.365,28	27,54
311	<i>Plaće (Bruto)</i>	470.000,00	136.096,38	28,96
3111	Plaće za redovan rad		136.096,38	
312	<i>Ostali rashodi za zaposlene</i>	83.900,00	25.546,75	30,45
3121	Ostali rashodi za zaposlene		25.546,75	
313	<i>Doprinosi na plaće</i>	77.000,00	20.382,31	26,47

Brojčana oznaka i naziv razdjela i glave	I			Indeks izvršenja (%)
	Izvorni plan za 2013. godinu	Izvršenje za 01.-06.2013. godine	3	
	2		4	
3132	Doprinosi za obvezno zdravstveno osiguranje		18.102,71	
3133	Doprinosi za obvezno osiguranje u slučaju nezaposlenosti		2.279,60	
321	<i>Naknade troškova zaposlenima</i>	103.000,00	29.563,40	28,70
3211	Službena putovanja		3.801,00	
3212	Naknade za prijevoz, za rad na terenu i odvojeni život		25.762,40	
3213	Stručno usavršavanje zaposlenika		0,00	
322	<i>Rashodi za materijal i energiju</i>	24.000,00	2.820,92	11,75
3221	Uredski materijal i ostali materijalni rashodi		2.820,92	
3225	Sitni inventar i auto gume		0,00	
323	<i>Rashodi za usluge</i>	48.200,00	8.546,02	17,73
3231	Usluge telefona, pošte i prijevoza		2.598,96	
3232	Usluge tekućeg i investicijskog održavanja		1.447,06	
3233	Usluge promidžbe i informiranja		0,00	
3237	Intelektualne i osobne usluge		0,00	
3238	Računalne usluge		0,00	
3239	Ostale usluge		4.500,00	
329	<i>Ostali nespomenuti rashodi poslovanja</i>	6.300,00	1.135,00	18,02
3291	Naknade za rad predstavničkih i izvršnih tijela, povjerenstava i slično		0,00	
3293	Reprezentacija		235,00	
3294	Članarine		900,00	
3299	Ostali nespomenuti rashodi poslovanja		0,00	
343	<i>Ostali financijski rashodi</i>	2.600,00	968,25	37,24
3431	Bankarske usluge i usluge platnog prometa		968,25	
422	<i>Postrojenja i oprema</i>	5.000,00	0,00	0,00
4221	Uredska oprema i namještaj		0,00	
426	<i>Nematerijalna proizvedena imovina</i>	2.000,00	1.306,25	65,31
4262	Ulaganja u računalne programe		1.306,25	

Brojčana oznaka i naziv razdjela i glave	Izvorni plan za 2013. godinu	Izvršenje za 01.-06.2013. godine	Indeks izvršenja (%)
1	2	3	4
UKUPNO:	128.580.000,00	43.829.069,68	34,09

IZVRŠENJE PRORAČUNA VIROVITIČKO-PODRAVSKE ŽUPANIJE ZA 2013. GODINU						
PO PROGRAMSKOJ KLASIFIKACIJI (programi, aktivnosti, projekti)						
1. Račun/Pozicija/ Gfs/Prog/ Akt/Projekt	2. Opis	3. 1. REBALANS 2013.	4. IZVRŠENJE 30.06.2013.	5. Index 4/3	6. Strukturna [6]	
1	2	3	4	5	6	
RAZDJEL	TAJNIŠTVO	2.432.000,00	1.080.134,51	44,41%	2,46	
010						
GLAVA	PREDSTAVNIČKA I IZVRŠNA TIJELA	2.432.000,00	1.080.134,51	44,41%	2,46	
01010						
Program	Priprema i donošenje akata i mjera iz djelokruga tijela	1.205.000,00	572.475,45	47,51%	1,31	
1004						
A100007	Poslovanje predstavničkih i izvršnih tijela	1.205.000,00	572.475,45	47,51%	1,31	
Funkcija 01110						
Izvor: 00	(ništa)	1.205.000,00	572.475,45	47,51%	1,31	
3	Rashodi poslovanja	1.205.000,00	572.475,45	47,51%	1,31	
32	Materijalni rashodi	1.205.000,00	572.475,45	47,51%	1,31	
321	Naknade troškova zaposlenima	90.000,00	53.013,97	58,90%	0,12	
3211	Službena putovanja	90.000,00	53.013,97	58,90%	0,12	
323	Rashodi za usluge	25.000,00	6.540,75	26,16%	0,01	
3233	Usluge promidžbe i informiranja	25.000,00	6.540,75	26,16%	0,01	
324	Naknade troškova osobama izvan radnog odnosa	10.000,00	2.965,40	29,65%	0,01	
3241	Naknade troškova osobama izvan radnog odnosa	10.000,00	2.965,40	29,65%	0,01	
329	Ostali nespomenuti rashodi poslovanja	1.080.000,00	509.955,33	47,22%	1,16	
3291	Naknade za rad predstavničkih i izvršnih tijela, povjerenstava i slično	1.000.000,00	301.071,30	30,11%	0,69	
3293	Reprezentacija	50.000,00	106.728,42	213,46%	0,24	
3299	Ostali nespomenuti rashodi poslovanja	30.000,00	102.155,61	340,52%	0,23	
Program	Potpore političkim strankama	270.000,00	136.100,00	50,41%	0,31	
1005						
A100008	Potpore političkim strankama	270.000,00	136.100,00	50,41%	0,31	
Funkcija 08400						
Izvor: 00	(ništa)	270.000,00	136.100,00	50,41%	0,31	
3	Rashodi poslovanja	270.000,00	136.100,00	50,41%	0,31	
38	Ostali rashodi	270.000,00	136.100,00	50,41%	0,31	
381	Tekuce donacije	270.000,00	136.100,00	50,41%	0,31	

IZVRŠENJE PRORAČUNA VIROVITIČKO-PODRAVSKE ŽUPANIJE ZA 2013. GODINU

PO PROGRAMSKOJ KLASIFIKACIJI (programi, aktivnosti, projekti)

Račun/Pozicija/ Gfs/Prog/ Akt/Projekt 1	Opis 2	1. REBALANS 2013.		IZVRŠENJE 30.06.2013. 4	Index 4/3 5	Struktura [6] 6
		3	4			
3811	Tekuće donacije u novcu	270.000,00		136.100,00	50,41%	0,31
Program 1006	Rad s nacionalnim manjinama	177.000,00		151.990,48	85,87%	0,35
A100009	Nagrade članovima pripadnicima nacionalnih manjina	67.000,00		31.771,74	47,42%	0,07
Funkcija 08400						
Izvor: 00	(ništa)	67.000,00		31.771,74	47,42%	0,07
3	Rashodi poslovanja	67.000,00		31.771,74	47,42%	0,07
32	Materijalni rashodi	67.000,00		31.771,74	47,42%	0,07
329	Ostali nespomenuti rashodi poslovanja	67.000,00		31.771,74	47,42%	0,07
3291	Naknade za rad predstavničkih i izvršnih tijela, povjerenstava i slično	67.000,00		31.771,74	47,42%	0,07
A100010	Djelovanje Vijeća srpske nacionalne manjine	50.000,00		32.005,63	64,01%	0,07
Funkcija 08400						
Izvor: 00	(ništa)	50.000,00		32.005,63	64,01%	0,07
3	Rashodi poslovanja	47.000,00		31.327,63	66,65%	0,07
32	Materijalni rashodi	46.000,00		30.823,83	67,01%	0,07
321	Naknade troškova zaposlenima	16.000,00		8.294,00	51,84%	0,02
3211	Službena putovanja	13.000,00		8.294,00	63,80%	0,02
3213	Stručno usavršavanje zaposlenika	3.000,00		0,00	0,00%	0,00
322	Rashodi za materijal i energiju	6.000,00		2.154,84	35,91%	0,00
3221	Uredski materijal i ostali materijalni rashodi	4.000,00		312,30	7,81%	0,00
3223	Energija	2.000,00		1.842,54	92,13%	0,00
323	Rashodi za usluge	12.500,00		15.417,00	123,34%	0,04
3231	Usluge telefona, pošte i prijevoza	3.500,00		2.097,02	59,91%	0,00
3233	Usluge promidžbe i informiranja	2.000,00		2.087,50	104,38%	0,00
3234	Komunalne usluge	2.000,00		1.036,23	51,81%	0,00
3235	Zakupnine i najamnine	0,00		8.750,00	0,00%	0,02
3237	Intelektualne i osobne usluge	2.000,00		0,00	0,00%	0,00
3239	Ostale usluge	3.000,00		1.446,25	48,21%	0,00
329	Ostali nespomenuti rashodi poslovanja	11.500,00		4.957,99	43,11%	0,01
3293	Reprezentacija	5.000,00		4.957,99	99,16%	0,01
3299	Ostali nespomenuti rashodi poslovanja	6.500,00		0,00	0,00%	0,00
34	Financijski rashodi	1.000,00		503,80	50,38%	0,00
343	Ostali financijski rashodi	1.000,00		503,80	50,38%	0,00
3434	Ostali nespomenuti financijski rashodi	1.000,00		503,80	50,38%	0,00
4	Rashodi za nabavu nefinancijske imovine	3.000,00		678,00	22,60%	0,00

IZVRŠENJE PRORAČUNA VIROVITIČKO-PODRAVSKE ŽUPANIJE ZA 2013. GODINU

PO PROGRAMSKOJ KLASIFIKACIJI (programi, aktivnosti, projekti)

Račun/Pozicija/ Gfs/Prog/ Akt/Projekt 1	Opis 2	1. REBALANS 2013. 3	IZVRŠENJE 30.06.2013. 4	Index 4/3 5	Struktura [6] 6
42	Rashodi za nabavu proizvedene dugotrajne i imovine	3.000,00	678,00	22,60%	0,00
422	Postrojenja i oprema	3.000,00	678,00	22,60%	0,00
4221	Uredska oprema i namještaj	2.000,00	678,00	33,90%	0,00
4222	Komunikacijska oprema	1.000,00	0,00	0,00%	0,00
A100011	Djelovanje predstavnikma mađarske nacionalne manjine	5.000,00	0,00	0,00%	0,00
Izvor: 00	(ništa)	5.000,00	0,00	0,00%	0,00
3	Rashodi poslovanja	5.000,00	0,00	0,00%	0,00
38	Ostali rashodi	5.000,00	0,00	0,00%	0,00
381	Tekuće donacije	5.000,00	0,00	0,00%	0,00
3811	Tekuće donacije u novcu	5.000,00	0,00	0,00%	0,00
A100012	Djelovanje predstavnikma albanske nacionalne manjine	5.000,00	5.000,00	100,00%	0,01
Izvor: 00	(ništa)	5.000,00	5.000,00	100,00%	0,01
3	Rashodi poslovanja	5.000,00	5.000,00	100,00%	0,01
38	Ostali rashodi	5.000,00	5.000,00	100,00%	0,01
381	Tekuće donacije	5.000,00	5.000,00	100,00%	0,01
3811	Tekuće donacije u novcu	5.000,00	5.000,00	100,00%	0,01
A100014	Izbori za Vijeće srpske nacionalne manjine	50.000,00	83.213,11	166,43%	0,19
Izvor: 00	(ništa)	50.000,00	83.213,11	166,43%	0,19
3	Rashodi poslovanja	50.000,00	83.213,11	166,43%	0,19
32	Materijalni rashodi	50.000,00	83.213,11	166,43%	0,19
322	Rashodi za materijal i energiju	0,00	0,00	0,00%	0,00
3221	Uredski materijal i ostali materijalni rashodi	0,00	0,00	0,00%	0,00
329	Ostali nespomenuti rashodi poslovanja	50.000,00	83.213,11	166,43%	0,19
3291	Naknade za rad predstavničkih i izvršnih tijela, povjerenstava i slično	50.000,00	83.213,11	166,43%	0,19
Program 1007	Lokalni izbori	780.000,00	219.568,58	28,15%	0,50
A100015	Lokalni izbori	780.000,00	219.568,58	28,15%	0,50
Izvor: 00	(ništa)	780.000,00	219.568,58	28,15%	0,50
3	Rashodi poslovanja	780.000,00	219.568,58	28,15%	0,50
32	Materijalni rashodi	530.000,00	219.568,58	41,43%	0,50
329	Ostali nespomenuti rashodi poslovanja	530.000,00	219.568,58	41,43%	0,50

IZVRŠENJE PRORAČUNA VIROVITIČKO-PODRAVSKE ŽUPANIJE ZA 2013. GODINU

PO PROGRAMSKOJ KLASIFIKACIJI (programi, aktivnosti, projekti)

Račun/Pozicija/ Gfs/Prog/ Akt/Projekt 1	Opis 2	1. REBALANS 2013.		IZVRŠENJE 30.06.2013. 4	Index 4/3 5		Struktura [6] 6
		3	4		5	6	
3291	Naknade za rad predstavničkih i izvršnih tjela, povjerenstava i slično	430.000,00	133.739,81		31,10%	0,31	
3299	Ostali nespomenuti rashodi poslovanja	100.000,00	85.828,77		85,83%	0,20	
38	Ostali rashodi	250.000,00	0,00		0,00%	0,00	
381	Tekuće donacije	250.000,00	0,00		0,00%	0,00	
3811	Tekuće donacije u novcu	250.000,00	0,00		0,00%	0,00	
RAZDIEL 020	URED ŽUPANA	2.575.000,00	2.628.476,96		102,08%	6,00	
GLAVA 02005	URED ŽUPANA	2.575.000,00	2.628.476,96		102,08%	6,00	
Program 2001	Obilježavanje županijskih i državnih manifestacija	80.000,00	872,50		1,09%	0,00	
A200001	Dan županije	80.000,00	872,50		1,09%	0,00	
Funkcija 01110 Izvor: 00	(ništa)	80.000,00	872,50		1,09%	0,00	
3	Rashodi poslovanja	80.000,00	872,50		1,09%	0,00	
32	Materijalni rashodi	80.000,00	872,50		1,09%	0,00	
323	Rashodi za usluge	35.000,00	872,50		2,49%	0,00	
3233	Usluge promidžbe i informiranja	10.000,00	0,00		0,00%	0,00	
3239	Ostale usluge	25.000,00	872,50		3,49%	0,00	
329	Ostali nespomenuti rashodi poslovanja	45.000,00	0,00		0,00%	0,00	
3293	Reprezentacija	35.000,00	0,00		0,00%	0,00	
3299	Ostali nespomenuti rashodi poslovanja	10.000,00	0,00		0,00%	0,00	
Program 2002	Rad s mladima	100.000,00	89.806,25		89,81%	0,20	
A200002	Djelovanje mladih	100.000,00	89.806,25		89,81%	0,20	
Funkcija 08400 Izvor: 00	(ništa)	100.000,00	89.806,25		89,81%	0,20	
3	Rashodi poslovanja	100.000,00	89.806,25		89,81%	0,20	
38	Ostali rashodi	100.000,00	89.806,25		89,81%	0,20	
381	Tekuće donacije	100.000,00	89.806,25		89,81%	0,20	
3811	Tekuće donacije u novcu	100.000,00	89.806,25		89,81%	0,20	
Program 2003	Ravnopravnost spolova	5.000,00	4.812,50		96,25%	0,01	
A200003	Provedba Nacionalnog programa ravnopravnosti spolova	5.000,00	4.812,50		96,25%	0,01	
Funkcija 10900 Izvor: 00	(ništa)	5.000,00	4.812,50		96,25%	0,01	

IZVRŠENJE PRORAČUNA VIROVITIČKO-PODRAVSKE ŽUPANIJE ZA 2013. GODINU

PO PROGRAMSKOJ KLASIFIKACIJI (programi, aktivnosti, projekti)

Račun/Pozicija/ Gfs./Prog/ Akt./Projekt 1	Opis 2	1. REBALANS 2013. 3	IZVRŠENJE 30.06.2013. 4	Index 4/3 5	Struktura [6] 6
3	Rashodi poslovanja	5.000,00	4.812,50	96,25%	0,01
38	Ostali rashodi	5.000,00	4.812,50	96,25%	0,01
381	Tekuće donacije	5.000,00	4.812,50	96,25%	0,01
3811	Tekuće donacije u novcu	5.000,00	4.812,50	96,25%	0,01
Program 2004	Vatrogastvo i civilna zaštita	940.000,00	967.610,61	102,94%	2,21
A200004	Djelovanje Vatrogasne zajednice VPŽ	475.000,00	259.499,98	54,63%	0,59
Izvor: 00	(ništa)	475.000,00	259.499,98	54,63%	0,59
3	Rashodi poslovanja	475.000,00	259.499,98	54,63%	0,59
38	Ostali rashodi	475.000,00	259.499,98	54,63%	0,59
381	Tekuće donacije	475.000,00	259.499,98	54,63%	0,59
3811	Tekuće donacije u novcu	475.000,00	259.499,98	54,63%	0,59
A200012	Izrada Plana ugroženosti i Plana zaštite i spašavanja	10.000,00	0,00	0,00%	0,00
Izvor: 00	(ništa)	10.000,00	0,00	0,00%	0,00
3	Rashodi poslovanja	10.000,00	0,00	0,00%	0,00
32	Materijalni rashodi	10.000,00	0,00	0,00%	0,00
323	Rashodi za usluge	10.000,00	0,00	0,00%	0,00
3237	Intelektualne i osobne usluge	10.000,00	0,00	0,00%	0,00
A200019	Sufinanciranje natjecanja mladih vatrogasaca	25.000,00	25.000,00	100,00%	0,06
Izvor: 00	(ništa)	25.000,00	25.000,00	100,00%	0,06
3	Rashodi poslovanja	25.000,00	25.000,00	100,00%	0,06
38	Ostali rashodi	25.000,00	25.000,00	100,00%	0,06
381	Tekuće donacije	25.000,00	25.000,00	100,00%	0,06
3811	Tekuće donacije u novcu	25.000,00	25.000,00	100,00%	0,06
A200021	Sufinanciranje redovne djelatnosti Stanice Hrvatske gorske službe spašavanja	30.000,00	0,00	0,00%	0,00
Izvor: 00	(ništa)	30.000,00	0,00	0,00%	0,00
3	Rashodi poslovanja	30.000,00	0,00	0,00%	0,00
38	Ostali rashodi	30.000,00	0,00	0,00%	0,00
381	Tekuće donacije	30.000,00	0,00	0,00%	0,00
3811	Tekuće donacije u novcu	30.000,00	0,00	0,00%	0,00

IZVRŠENJE PRORAČUNA VIROVITIČKO-PODRAVSKE ŽUPANIJE ZA 2013. GODINU

PO PROGRAMSKOJ KLASIFIKACIJI (programi, aktivnosti, projekti)

Račun/Pozicija/ Gfs/Prog/ Akt/Projekt 1	Opis 2	1. REBALANS 2013. 3	IZVRŠENJE 30.06.2013. 4	Index 4/3 5	Struktura [6] 6
K200020	Opremanje DVD-a	400.000,00	683.110,63	170,78%	1,56
Funkcija 03200	(ništa)	400.000,00	683.110,63	170,78%	1,56
Izvor: 00		400.000,00	683.110,63	170,78%	1,56
3	Rashodi poslovanja	400.000,00	683.110,63	170,78%	1,56
38	Ostali rashodi	400.000,00	683.110,63	170,78%	1,56
382	Kapitalne donacije	400.000,00	683.110,63	170,78%	1,56
3821	Kapitalne donacije neprofitnim organizacijama	400.000,00	683.110,63	170,78%	1,56
Program 2006	Civilno društvo	250.000,00	250.000,00	100,00%	0,57
A200009	Aktivnosti civilnog društva	250.000,00	250.000,00	100,00%	0,57
Funkcija 08400		250.000,00	250.000,00	100,00%	0,57
Izvor: 00	(ništa)	250.000,00	250.000,00	100,00%	0,57
3	Rashodi poslovanja	250.000,00	250.000,00	100,00%	0,57
35	Subvencije	250.000,00	250.000,00	100,00%	0,57
352	Subvencije trgovačkim društvima, poljoprivrednicima i obrtnicima izvan javnog sektora	250.000,00	250.000,00	100,00%	0,57
3522	Subvencije trgovačkim društvima izvan javnog sektora	250.000,00	250.000,00	100,00%	0,57
Program 2007	Rad udruga	200.000,00	315.375,10	157,69%	0,72
A200010	Djelovanje udruga	200.000,00	315.375,10	157,69%	0,72
Funkcija 08400		200.000,00	315.375,10	157,69%	0,72
Izvor: 00	(ništa)	200.000,00	315.375,10	157,69%	0,72
3	Rashodi poslovanja	200.000,00	315.375,10	157,69%	0,72
38	Ostali rashodi	200.000,00	315.375,10	157,69%	0,72
381	Tekuće donacije	200.000,00	315.375,10	157,69%	0,72
3811	Tekuće donacije u novcu	200.000,00	315.375,10	157,69%	0,72
Program 2012	Priprema dokumentacije i provođenje EU projekata	1.000.000,00	1.000.000,00	100,00%	2,28
A200000	Priprema dokumentacije i provođenje EU projekata	1.000.000,00	1.000.000,00	100,00%	2,28
Funkcija 04110		1.000.000,00	1.000.000,00	100,00%	2,28
Izvor: 00	(ništa)	1.000.000,00	1.000.000,00	100,00%	2,28
3	Rashodi poslovanja	1.000.000,00	1.000.000,00	100,00%	2,28
38	Ostali rashodi	1.000.000,00	1.000.000,00	100,00%	2,28
386	Kapitalne pomoći	1.000.000,00	1.000.000,00	100,00%	2,28
3861	Kapitalne pomoći kreditnim i ostalim financijskim institucijama te trgovačkim društvima u javnom sektoru	1.000.000,00	1.000.000,00	100,00%	2,28
RAZDIEL 030	SLUŽBA ZA JAVNE FINACIJE	8.487.045,24	4.211.292,65	49,62%	9,61

IZVRŠENJE PRORAČUNA VIROVITIČKO-PODRAVSKE ŽUPANIJE ZA 2013. GODINU

PO PROGRAMSKOJ KLASIFIKACIJI (programi, aktivnosti, projekti)

Račun/Pozicija/ Gfs/Prog/ Akt/Projekt 1	Opis 2	1. REBALANS 2013. 3	IZVRŠENJE 30.06.2013. 4	Index 4/3 5	Struktura [6] 6
GLAVA 03005	ŽUPANIJSKA UPRAVA	8.487.045,24	4.211.292,65	49,62%	9,61
Program 3001	Poslovanje upravnih tijela VPŽ	8.402.045,24	4.211.292,65	50,12%	9,61
A300001	Administracija i upravljanje	7.967.045,24	4.078.029,03	51,19%	9,30
Funkcija 01110					
Izvor: 00	(ništa)	7.967.045,24	4.078.029,03	51,19%	9,30
3	Rashodi poslovanja	7.967.045,24	4.078.029,03	51,19%	9,30
31	Rashodi za zaposlene	5.450.600,00	2.745.276,95	50,37%	6,26
311	Plaće (Bruto)	4.425.000,00	2.206.681,98	49,87%	5,03
3111	Plaće za redovan rad	4.425.000,00	2.206.681,98	49,87%	5,03
312	Ostali rashodi za zaposlene	353.000,00	203.179,14	57,56%	0,46
3121	Ostali rashodi za zaposlene	353.000,00	203.179,14	57,56%	0,46
313	Doprinosi na plaće	672.600,00	335.415,83	49,87%	0,77
3132	Doprinosi za obvezno zdravstveno osiguranje	597.375,00	297.902,22	49,87%	0,68
3133	Doprinosi za obvezno osiguranje u slučaju nezaposlenosti	75.225,00	37.513,61	49,87%	0,09
32	Materijalni rashodi	2.471.445,24	1.298.759,30	52,55%	2,96
321	Naknade troškova zaposlenima	480.000,00	284.206,35	59,21%	0,65
3211	Službena putovanja	60.000,00	41.093,50	68,49%	0,09
3212	Naknade za prijevoz, za rad na terenu i odvojeni život	400.000,00	225.910,35	56,48%	0,52
3213	Stručno usavršavanje zaposlenika	20.000,00	17.202,50	86,01%	0,04
322	Rashodi za materijal i energiju	555.000,00	289.608,67	52,18%	0,66
3221	Uredski materijal i ostali materijalni rashodi	105.000,00	78.204,75	74,48%	0,18
3223	Energija	430.000,00	200.779,27	46,69%	0,46
3225	Sitni inventar i auto gume	20.000,00	10.624,65	53,12%	0,02
323	Rashodi za usluge	1.037.000,00	483.087,90	46,59%	1,10
3231	Usluge telefona, pošte i prijevoza	310.000,00	119.954,73	38,70%	0,27
3232	Usluge tekućeg i investicijskog održavanja	230.000,00	170.385,66	74,08%	0,39
3233	Usluge promidžbe i informiranja	70.000,00	12.853,00	18,36%	0,03
3234	Komunalne usluge	82.000,00	37.550,75	45,79%	0,09
3235	Zakupnine i najamnine	190.000,00	88.084,03	46,36%	0,20
3236	Zdravstvene i veterinarske usluge	0,00	0,00	0,00%	0,00
3237	Intelektualne i osobne usluge	10.000,00	2.253,52	22,54%	0,01
3239	Ostale usluge	145.000,00	52.006,21	35,87%	0,12
324	Naknade troškova osobama izvan radnog odnosa	37.000,00	33.846,90	91,48%	0,08

IZVRŠENJE PRORAČUNA VIROVITIČKO-PODRAVSKE ŽUPANIJE ZA 2013. GODINU

PO PROGRAMSKOJ KLASIFIKACIJI (programi, aktivnosti, projekti)

Račun/Pozicija/ Gfs/Prog/ Akt/Projekt 1	Opis 2	1. REBALANS 2013. 3	IZVRŠENJE 30.06.2013. 4	Index 4/3 5	Struktura [6] 6
3241	Naknade troškova osobama izvan radnog odnosa	37.000,00	33.846,90	91,48%	0,08
329	Ostali nespomenuti rashodi poslovanja	362.445,24	208.009,48	57,39%	0,47
3292	Premije osiguranja	98.000,00	28.657,08	29,24%	0,07
3293	Reprezentacija	85.000,00	109.352,46	128,65%	0,25
3294	Članarine	20.000,00	7.064,51	35,32%	0,02
3295	Pristojbe i naknade	10.000,00	1.642,50	16,43%	0,00
3299	Ostali nespomenuti rashodi poslovanja	149.445,24	61.292,93	41,01%	0,14
34	Financijski rashodi	45.000,00	33.992,78	75,54%	0,08
343	Ostali financijski rashodi	45.000,00	33.992,78	75,54%	0,08
3431	Bankarske usluge i usluge platnog prometa	45.000,00	33.992,78	75,54%	0,08
A300007	Proračunska pričuva	280.000,00	0,00	0,00%	0,00
Funkcija 01110	(ništa)	280.000,00	0,00	0,00%	0,00
Izvor: 00		280.000,00	0,00	0,00%	0,00
3	Rashodi poslovanja	280.000,00	0,00	0,00%	0,00
38	Ostali rashodi	280.000,00	0,00	0,00%	0,00
385	***STARI KONTO*** Izvanredni rashodi	280.000,00	0,00	0,00%	0,00
3851	***STARI KONTO*** Nepredviđeni rashodi do visine proračunske pričuve	280.000,00	0,00	0,00%	0,00
IK300003	Opremanje i informatizacija upravnih tijela VPŽ	155.000,00	133.263,62	85,98%	0,30
Funkcija 01110	(ništa)	155.000,00	133.263,62	85,98%	0,30
Izvor: 00		155.000,00	133.263,62	85,98%	0,30
4	Rashodi za nabavu nefinancijske imovine	155.000,00	133.263,62	85,98%	0,30
42	Rashodi za nabavu proizvedene dugotrajne imovine	155.000,00	133.263,62	85,98%	0,30
422	Postrojenja i oprema	125.000,00	133.263,62	106,61%	0,30
4221	Uredska oprema i namještaj	125.000,00	122.936,57	98,35%	0,28
4222	Komunikacijska oprema	0,00	3.377,05	0,00%	0,01
4223	Oprema za održavanje i zaštitu	0,00	6.950,00	0,00%	0,02
426	Nematerijalna proizvedena imovina	30.000,00	0,00	0,00%	0,00
4262	Ulaganja u računalne programe	30.000,00	0,00	0,00%	0,00
428	Predjmovi za nabavu proizvedene dugotrajne imovine	0,00	0,00	0,00%	0,00
4281	Predjmovi za nabavu proizvedene dugotrajne imovine	0,00	0,00	0,00%	0,00
Program 3005	Servisiranje javnog duga	85.000,00	0,00	0,00%	0,00
A300010	Otplata kredita	85.000,00	0,00	0,00%	0,00
Funkcija 01110	(ništa)	85.000,00	0,00	0,00%	0,00
Izvor: 00		85.000,00	0,00	0,00%	0,00

IZVRŠENJE PRORAČUNA VIROVITIČKO-PODRAVSKE ŽUPANIJE ZA 2013. GODINU

PO PROGRAMSKOJ KLASIFIKACIJI (programi, aktivnosti, projekti)

Račun/Polozaj/ Gfs/Prog/ Akt/Projekt 1	Opis 2	1. REBALANS 2013. 3	IZVRŠENJE 30.06.2013. 4	Index 4/3 5	Struktura [6] 6
3	Rashodi poslovanja	85.000,00	0,00	0,00%	0,00
34	Financijski rashodi	85.000,00	0,00	0,00%	0,00
343	Ostali financijski rashodi	85.000,00	0,00	0,00%	0,00
3434	Ostali nespomenuti financijski rashodi	85.000,00	0,00	0,00%	0,00
RAZDIJEL 050	UPRAVNI ODJEL ZA DRUŠTVENE DJELATNOSTI	66.231.354,70	26.983.280,22	40,74%	61,56
GLAVA 05005	OSNOVNE ŠKOLE	19.030.576,00	9.408.169,44	49,44%	21,47
Program 5001	Redovna djelatnost osnovnih škola - dec.	12.180.773,00	6.051.501,02	49,68%	13,81
A500001	Pedagoška dokumentacija za osnovne škole	65.300,00	0,00	0,00%	0,00
Funkcija 09120		65.300,00	0,00	0,00%	0,00
Izvor: 00	(ništa)	65.300,00	0,00	0,00%	0,00
3	Rashodi poslovanja	65.300,00	0,00	0,00%	0,00
32	Materijalni rashodi	65.300,00	0,00	0,00%	0,00
322	Rashodi za materijal i energiju	65.300,00	0,00	0,00%	0,00
3221	Uredski materijal i ostali materijalni rashodi	65.300,00	0,00	0,00%	0,00
A500002	Energenti osnovnih škola	5.665.501,00	2.611.497,88	46,09%	5,96
Funkcija 09120		5.665.501,00	2.611.497,88	46,09%	5,96
Izvor: 00	(ništa)	5.665.501,00	2.611.497,88	46,09%	5,96
3	Rashodi poslovanja	5.665.501,00	2.611.497,88	46,09%	5,96
32	Materijalni rashodi	5.665.501,00	2.611.497,88	46,09%	5,96
322	Rashodi za materijal i energiju	5.665.501,00	2.611.497,88	46,09%	5,96
3223	Energija	5.665.501,00	2.611.497,88	46,09%	5,96
A500003	Prijevoz učenika osnovnih škola	5.586.100,00	3.145.041,18	56,30%	7,18
Funkcija 09120		5.586.100,00	3.145.041,18	56,30%	7,18
Izvor: 00	(ništa)	5.586.100,00	3.145.041,18	56,30%	7,18
3	Rashodi poslovanja	5.586.100,00	3.145.041,18	56,30%	7,18
32	Materijalni rashodi	5.586.100,00	3.145.041,18	56,30%	7,18
323	Rashodi za usluge	5.586.100,00	3.145.041,18	56,30%	7,18
3231	Usluge telefona, pošte i prijave	5.586.100,00	3.145.041,18	56,30%	7,18
A500004	Inspeksijski nalazi građevinskih objekata, postrojenja i opreme OŠ.	197.300,00	53.611,96	27,17%	0,12
Funkcija 09120		197.300,00	53.611,96	27,17%	0,12
Izvor: 00	(ništa)	197.300,00	53.611,96	27,17%	0,12
3	Rashodi poslovanja	197.300,00	53.611,96	27,17%	0,12

IZVRŠENJE PRORAČUNA VIROVITIČKO-PODRAVSKE ŽUPANIJE ZA 2013. GODINU

PO PROGRAMSKOJ KLASIFIKACIJI (programi, aktivnosti, projekti)

Račun/Pozicija/ Gfs/Prog/ Akt/Projekt 1	Opis 2	1. REBALANS 2013. 3	IZVRŠENJE 30.06.2013. 4	Index 4/3 5	Struktura [6] 6
32	Materijalni rashodi	197.300,00	53.611,96	27,17%	0,12
323	Rashodi za usluge	197.300,00	53.611,96	27,17%	0,12
3232	Usluge tekućeg i investicijskog održavanja	197.300,00	53.611,96	27,17%	0,12
A500005	Osnovnoškolsko obrazovanje - opseg	579.072,00	241.350,00	41,68%	0,55
Funkcija 09120					
Izvor: 00					
3	Rashodi poslovanja	579.072,00	241.350,00	41,68%	0,55
32	Materijalni rashodi	562.464,00	234.082,02	41,62%	0,53
321	Naknade troškova zaposlenima	84.146,00	22.360,15	26,57%	0,05
3211	Službena putovanja	73.460,00	20.181,40	27,47%	0,05
3213	Stručno usavršavanje zaposlenika	10.686,00	2.178,75	20,39%	0,00
322	Rashodi za materijal i energiju	183.194,00	72.907,64	39,80%	0,17
3221	Uredski materijal i ostali materijalni rashodi	128.711,00	54.717,97	42,51%	0,12
3224	Mat. i dijelovi za tekuće i investicijsko održavanje	39.372,00	14.703,18	37,34%	0,03
3225	Sitni inventar i auto gume	10.683,00	3.277,99	30,68%	0,01
3227	Službena, radna i zaštitna odjeća i obuća	4.428,00	208,50	4,71%	0,00
323	Rashodi za usluge	271.430,00	130.452,61	48,06%	0,30
3231	Usluge telefona, pošte i prijevoza	61.572,00	36.590,77	59,43%	0,08
3232	Usluge tekućeg i investicijskog održavanja	36.972,00	9.643,75	26,08%	0,02
3233	Usluge promidžbe i informiranja	6.166,00	2.126,00	34,48%	0,00
3234	Komunalne usluge	99.979,00	53.739,28	53,75%	0,12
3235	Zakupnine i najamnine	15.297,00	3.000,00	19,61%	0,01
3236	Zdravstvene i veterinarske usluge	17.525,00	11.580,14	66,08%	0,03
3237	Intelektualne i osobne usluge	10.153,00	4.016,00	39,55%	0,01
3238	Računalne usluge	8.321,00	4.344,92	52,22%	0,01
3239	Ostale usluge	15.445,00	5.411,75	35,04%	0,01
329	Ostali nespomenuti rashodi poslovanja	23.694,00	8.361,62	35,29%	0,02
3293	Reprezentacija	3.552,00	900,00	25,34%	0,00
3299	Ostali nespomenuti rashodi poslovanja	20.142,00	7.461,62	37,05%	0,02
34	Financijski rashodi	16.608,00	7.267,98	43,76%	0,02
343	Ostali financijski rashodi	16.608,00	7.267,98	43,76%	0,02
3431	Bankarske usluge i usluge platnog prometa	13.053,00	6.678,25	51,16%	0,02
3434	Ostali nespomenuti financijski rashodi	3.555,00	589,73	16,59%	0,00
A500098	Zdravstveni pregledi zaposlenika OŠ	87.500,00	0,00	0,00%	0,00
Funkcija 09120					

IZVRŠENJE PRORAČUNA VIROVITIČKO-PODRAVSKE ŽUPANIJE ZA 2013. GODINU

PO PROGRAMSKOJ KLASIFIKACIJ (programi, aktivnosti, projekti)

Račun/Pozicija/ Gfs/Prog/ Akt/Projekt 1	Opis 2	1. REBALANS 2013. 3	IZVRŠENJE 30.06.2013. 4	Index 4/3 5	Struktura [6] 6
Izvor: 00	(ništa)	87.500,00	0,00	0,00%	0,00
3	Rashodi poslovanja	87.500,00	0,00	0,00%	0,00
32	Materijalni rashodi	87.500,00	0,00	0,00%	0,00
323	Rashodi za usluge	87.500,00	0,00	0,00%	0,00
3236	Zdravstvene i veterinarske usluge	87.500,00	0,00	0,00%	0,00
Program 5002	Tekuće i investicijsko održavanje osnovnih škola - dec.	1.240.164,00	757.250,98	61,06%	1,73
A500006	Bojanje školskog prostora osnovnih škola	0,00	0,00	0,00%	0,00
Funkcija 09120					
Izvor: 00	(ništa)	0,00	0,00	0,00%	0,00
3	Rashodi poslovanja	0,00	0,00	0,00%	0,00
32	Materijalni rashodi	0,00	0,00	0,00%	0,00
323	Rashodi za usluge	0,00	0,00	0,00%	0,00
3232	Usluge tekućeg i investicijskog održavanja	0,00	0,00	0,00%	0,00
A500007	Hitne intervencije u osnovnim školama	189.900,00	16.486,98	8,68%	0,04
Funkcija 09120					
Izvor: 00	(ništa)	189.900,00	16.486,98	8,68%	0,04
3	Rashodi poslovanja	189.900,00	16.486,98	8,68%	0,04
32	Materijalni rashodi	189.900,00	16.486,98	8,68%	0,04
323	Rashodi za usluge	189.900,00	16.486,98	8,68%	0,04
3232	Usluge tekućeg i investicijskog održavanja	189.900,00	16.486,98	8,68%	0,04
T500008	Investicijsko održavanje i stručni nadzor osnovnih škola	1.050.264,00	740.764,00	70,53%	1,69
Funkcija 09120					
Izvor: 00	(ništa)	1.050.264,00	740.764,00	70,53%	1,69
3	Rashodi poslovanja	300.000,00	1.500,00	0,50%	0,00
32	Materijalni rashodi	300.000,00	1.500,00	0,50%	0,00
323	Rashodi za usluge	300.000,00	1.500,00	0,50%	0,00
3232	Usluge tekućeg i investicijskog održavanja	300.000,00	1.500,00	0,50%	0,00
4	Rashodi za nabavu nefinancijske imovine	750.264,00	739.264,00	98,53%	1,69
42	Rashodi za nabavu proizvedene dugotrajne imovine	750.264,00	739.264,00	98,53%	1,69
421	Građevinski objekti	750.264,00	739.264,00	98,53%	1,69
4212	Poslovni objekti	750.264,00	739.264,00	98,53%	1,69
Program 5003	Kapitalna ulaganja u osnovnom školstvu - dec.	564.639,00	93.867,25	16,62%	0,21

IZVRŠENJE PRORAČUNA VIROVITIČKO-PODRAVSKE ŽUPANIJE ZA 2013. GODINU

PO PROGRAMSKOJ KLASIFIKACIJI (programi, aktivnosti, projekti)

Račun/Pozicija/ Gfs/Prog/ Akt/Projekt 1	Opis 2	1. REBALANS 2013. 3	IZVRŠENJE 30.06.2013. 4	Index 4/3 5	Struktura [6] 6
K500003	Kapitalna ulaganja u osnovnom školstvu - zakonski standard (decentralizacija)	564.639,00	93.867,25	16,62%	0,21
Funkcija 09120	(ništa)	564.639,00	93.867,25	16,62%	0,21
Izvor: 00	Rashodi za nabavu nefinancijske imovine	564.639,00	93.867,25	16,62%	0,21
4	Rashodi za nabavu proizvedene dugotrajne imovine	564.639,00	93.867,25	16,62%	0,21
42	Građevinski objekti	564.639,00	93.867,25	16,62%	0,21
421	Poslovni objekti	564.639,00	93.867,25	16,62%	0,21
4212					
Program 5017	Tekuće i investicijsko održavanje i kapitalna ulaganja u osnovnom školstvu iznad zakonskog standarda	3.844.736,00	2.067.900,19	53,79%	4,72
K500000	Kapitalna ulaganja u osnovnom školstvu iznad zakonskog standarda	3.844.736,00	2.067.900,19	53,79%	4,72
Funkcija 09120	(ništa)	3.844.736,00	2.067.900,19	53,79%	4,72
Izvor: 00	Rashodi za nabavu nefinancijske imovine	3.844.736,00	2.067.900,19	53,79%	4,72
4	Rashodi za nabavu proizvedene dugotrajne imovine	0,00	37.827,93	0,00%	0,09
41	Materijalna imovina - prirodna bogatstva	0,00	37.827,93	0,00%	0,09
411	Zemljište	0,00	37.827,93	0,00%	0,09
4111					
42	Rashodi za nabavu proizvedene dugotrajne imovine	3.844.736,00	2.030.072,26	52,80%	4,63
421	Građevinski objekti	3.844.736,00	2.030.072,26	52,80%	4,63
4212	Poslovni objekti	3.844.736,00	2.030.072,26	52,80%	4,63
42122					
Program 5100	Ulaganja u osnovno školstvo iznad zakonskog standarda	1.200.264,00	437.650,00	36,46%	1,00
A510000	Materijalni i financijski rashodi	1.050.264,00	437.650,00	41,67%	1,00
Funkcija 09120	(ništa)	1.050.264,00	437.650,00	41,67%	1,00
Izvor: 00	Rashodi poslovanja	1.050.264,00	437.650,00	41,67%	1,00
3	Materijalni rashodi	1.020.142,00	424.891,91	41,65%	0,97
32	Naknade troškova zaposlenima	152.616,00	59.833,07	39,20%	0,14
321	Službena putovanja	133.235,00	53.356,82	40,05%	0,12
3211	Stručno usavršavanje zaposlenika	19.381,00	6.476,25	33,42%	0,01
3213	Rashodi za materijal i energiju	332.260,00	142.021,66	42,74%	0,32
322	Uredski materijal i ostali materijalni rashodi	233.444,00	108.172,40	46,34%	0,25
3221	Mat. i dijelovi za tekuće i investicijsko održavanje	71.409,00	25.829,63	36,17%	0,06
3224	Sitni inventar i auto gume	19.376,00	6.899,34	35,61%	0,02
3225	Službena, radna i zaštitna odjeća i obuća	8.031,00	1.120,29	13,95%	0,00
3227	Rashodi za usluge	492.292,00	213.147,36	43,30%	0,49
323					

IZVRŠENJE PRORAČUNA VIROVITIČKO-PODRAVSKE ŽUPANIJE ZA 2013. GODINU

PO PROGRAMSKOJ KLASIFIKACIJI (programi, aktivnosti, projekti)

Račun/Pozicija/ Gfs/Prog/ Akt/Projekt 1	Opis 2	1. REBALANS 2013.		IZVRŠENJE 30.06.2013.	Index			Struktura [6]
		3	4		4/3	5	6	
3231	Usluge telefona, pošte i prijevoza	111.673,00	55.082,65		49,32%		0,13	
3232	Usluge tekućeg i investicijskog održavanja	67.056,00	15.162,61		22,61%		0,03	
3233	Usluge promidžbe i informiranja	11.183,00	7.414,74		66,30%		0,02	
3234	Komunalne usluge	181.332,00	96.484,34		53,21%		0,22	
3235	Zakupnine i najamnine	27.744,00	8.450,00		30,46%		0,02	
3236	Zdravstvene i veterinarske usluge	31.786,00	16.046,75		50,48%		0,04	
3237	Intelektualne i osobne usluge	18.414,00	2.658,19		14,44%		0,01	
3238	Računalne usluge	15.092,00	4.741,83		31,42%		0,01	
3239	Ostale usluge	28.012,00	7.106,25		25,37%		0,02	
329	Ostali nespomenuti rashodi poslovanja	42.974,00	9.889,82		23,01%		0,02	
3293	Reprezentacija	6.442,00	2.340,21		36,33%		0,01	
3299	Ostali nespomenuti rashodi poslovanja	36.532,00	7.549,61		20,67%		0,02	
34	Financijski rashodi	30.122,00	12.756,09		42,35%		0,03	
343	Ostali financijski rashodi	30.122,00	12.758,09		42,35%		0,03	
3431	Bankarske usluge i usluge platnog prometa	23.674,00	11.887,30		50,21%		0,03	
3434	Ostali nespomenuti financijski rashodi	6.448,00	870,79		13,50%		0,00	
T510000	Tekuće i investicijsko održavanje	150.000,00	0,00		0,00%		0,00	
Funkcija 09120	(ništa)	150.000,00	0,00		0,00%		0,00	
3	Rashodi poslovanja	150.000,00	0,00		0,00%		0,00	
32	Materijalni rashodi	150.000,00	0,00		0,00%		0,00	
323	Rashodi za usluge	150.000,00	0,00		0,00%		0,00	
3232	Usluge tekućeg i investicijskog održavanja	150.000,00	0,00		0,00%		0,00	
GLAVA 05010	SREDNJE ŠKOLE I UČENIČKI DOM	21.221.937,70	9.473.207,93		44,64%		21,61	
Program 5004	Redovna djelatnost srednjih škola i učeničkog doma - dec.	6.983.486,00	3.152.589,88		45,14%		7,19	
A500012	Prijevoz na posao i s posla zaposlenika SŠ. i Učeničkog doma	2.107.000,00	1.222.419,72		58,02%		2,79	
Funkcija 09220	(ništa)	2.107.000,00	1.222.419,72		58,02%		2,79	
3	Rashodi poslovanja	2.107.000,00	1.222.419,72		58,02%		2,79	
32	Materijalni rashodi	2.107.000,00	1.222.419,72		58,02%		2,79	
321	Naknade troškova zaposlenima	2.107.000,00	1.222.419,72		58,02%		2,79	
3212	Naknade za prijevoz, za rad na terenu i odvojeni život	2.107.000,00	1.222.419,72		58,02%		2,79	

IZVRŠENJE PRORAČUNA VIROVITIČKO-PODRAVSKE ŽUPANIJE ZA 2013. GODINU

PO PROGRAMSKOJ KLASIFIKACIJI (programi, aktivnosti, projekti)

Račun/Pozicija/ Gfs/Prog/ Akt/Projekt 1	Opis 2	1. REBALANS 2013. 3	IZVRŠENJE 30.06.2013. 4	Index 4/3 5	Struktura [6] 6
A500013	Pedagoška dokumentacija za srednje škole i Učenički dom	54.000,00	0,00	0,00%	0,00
Funkcija 09220					
Izvor: 00	(ništa)	54.000,00	0,00	0,00%	0,00
3	Rashodi poslovanja	54.000,00	0,00	0,00%	0,00
32	Materijalni rashodi	54.000,00	0,00	0,00%	0,00
322	Rashodi za materijal i energiju	54.000,00	0,00	0,00%	0,00
3221	Uredski materijal i ostali materijalni rashodi	54.000,00	0,00	0,00%	0,00
A500014	Nastavni materijal	371.000,00	86.431,23	23,30%	0,20
Funkcija 09220					
Izvor: 00	(ništa)	371.000,00	86.431,23	23,30%	0,20
3	Rashodi poslovanja	371.000,00	86.431,23	23,30%	0,20
32	Materijalni rashodi	371.000,00	86.431,23	23,30%	0,20
322	Rashodi za materijal i energiju	371.000,00	86.431,23	23,30%	0,20
3222	Materijal i sirovine	371.000,00	86.431,23	23,30%	0,20
A500015	Energenti srednjih škola	2.786.500,00	1.174.833,19	42,16%	2,68
Funkcija 09220					
Izvor: 00	(ništa)	2.786.500,00	1.174.833,19	42,16%	2,68
3	Rashodi poslovanja	2.786.500,00	1.174.833,19	42,16%	2,68
32	Materijalni rashodi	2.786.500,00	1.174.833,19	42,16%	2,68
322	Rashodi za materijal i energiju	2.786.500,00	1.174.833,19	42,16%	2,68
3223	Energija	2.786.500,00	1.174.833,19	42,16%	2,68
A500016	Prijevoz učenika na praktičnu nastavu	7.000,00	0,00	0,00%	0,00
Funkcija 09220					
Izvor: 00	(ništa)	7.000,00	0,00	0,00%	0,00
3	Rashodi poslovanja	7.000,00	0,00	0,00%	0,00
32	Materijalni rashodi	7.000,00	0,00	0,00%	0,00
323	Rashodi za usluge	7.000,00	0,00	0,00%	0,00
3231	Usluge telefona, pošte i prijevoza	7.000,00	0,00	0,00%	0,00
A500017	Inspeksijski nalazi građevinskih objekata, postrojenja i opreme SŠ. i Učeničkog doma	141.000,00	17.383,74	12,33%	0,04
Funkcija 09220					
Izvor: 00	(ništa)	141.000,00	17.383,74	12,33%	0,04
3	Rashodi poslovanja	141.000,00	17.383,74	12,33%	0,04
32	Materijalni rashodi	141.000,00	17.383,74	12,33%	0,04
323	Rashodi za usluge	141.000,00	17.383,74	12,33%	0,04
3232	Usluge tekućeg i investicijskog održavanja	141.000,00	17.383,74	12,33%	0,04

IZVRŠENJE PRORAČUNA VIROVITIČKO-PODRAVSKE ŽUPANIJE ZA 2013. GODINU

PO PROGRAMSKOJ KLASIFIKACIJI (programi, aktivnosti, projekti)

Račun/Pozicija/ Gfs/Prog/ Akt/Projekt 1	Opis 2	1. REBALANS 2013. 3	IZVRŠENJE 30.06.2013. 4	Index 4/3 5	Struktura [6] 6
A500019	Zdravstveni pregledi zaposlenika	57.000,00	0,00	0,00%	0,00
Funkcija 09220					
Izvor: 00	(ništa)	57.000,00	0,00	0,00%	0,00
3	Rashodi poslovanja	57.000,00	0,00	0,00%	0,00
32	Materijalni rashodi	57.000,00	0,00	0,00%	0,00
323	Rashodi za usluge	57.000,00	0,00	0,00%	0,00
3236	Zdravstvene i veterinarske usluge	57.000,00	0,00	0,00%	0,00
A500020	Zdravstveno osiguranje neosiguranih učenika	27.874,00	1.772,00	6,36%	0,00
Funkcija 09220					
Izvor: 00	(ništa)	27.874,00	1.772,00	6,36%	0,00
3	Rashodi poslovanja	27.874,00	1.772,00	6,36%	0,00
32	Materijalni rashodi	27.874,00	1.772,00	6,36%	0,00
329	Ostali nespomenuti rashodi poslovanja	27.874,00	1.772,00	6,36%	0,00
3299	Ostali nespomenuti rashodi poslovanja	27.874,00	1.772,00	6,36%	0,00
A500021	Srednjoškolsko obrazovanje - opseg	347.612,00	144.850,00	41,67%	0,33
Funkcija 09220					
Izvor: 00	(ništa)	347.612,00	144.850,00	41,67%	0,33
3	Rashodi poslovanja	347.612,00	144.850,00	41,67%	0,33
32	Materijalni rashodi	325.981,00	140.120,00	42,98%	0,32
321	Naknade troškova zaposlenima	68.715,00	14.284,40	20,79%	0,03
3211	Službena putovanja	58.736,00	11.647,40	19,83%	0,03
3213	Stručno usavršavanje zaposlenika	9.979,00	2.637,00	26,43%	0,01
322	Rashodi za materijal i energiju	86.180,00	38.666,32	44,87%	0,09
3221	Uredski materijal i ostali materijalni rashodi	59.511,00	30.859,50	51,86%	0,07
3224	Mat. i dijelovi za tekuće i investicijsko održavanje	19.903,00	7.032,12	35,33%	0,02
3225	Stini inventar i auto gume	4.278,00	532,00	12,44%	0,00
3227	Službena, radna i zaštitna odjeća i obuća	2.488,00	242,70	9,75%	0,00
323	Rashodi za usluge	156.387,00	86.068,28	55,04%	0,20
3231	Usluge telefona, pošte i prijevoza	38.644,00	21.608,53	55,92%	0,05
3232	Usluge tekućeg i investicijskog održavanja	13.833,00	6.752,48	48,81%	0,02
3233	Usluge promidžbe i informiranja	6.972,00	3.260,00	46,76%	0,01
3234	Komunalne usluge	77.458,00	45.992,27	59,38%	0,10
3236	Zdravstvene i veterinarske usluge	6.653,00	3.605,00	54,19%	0,01
3237	Intelektualne i osobne usluge	1.615,00	761,00	47,12%	0,00
3238	Računalne usluge	6.616,00	2.599,00	39,28%	0,01

IZVRŠENJE PRORAČUNA VIROVITIČKO-PODRAVSKE ŽUPANIJE ZA 2013. GODINU

PO PROGRAMSKOJ KLASIFIKACIJI (programi, aktivnosti, projekti)

Račun/Pozicija/ Gfs/Prog/ Akt/Projekt 1	Opis 2	1. REBALANS 2013.			IZVRŠENJE 30.06.2013. 4	Index 4/3			Struktura [6] 6
		3	4	5		5	6		
3239	Ostale usluge	4.596,00	1.490,00	32,42%	0,00				
329	Ostali nespomenuti rashodi poslovanja	14.699,00	1.101,00	7,49%	0,00				
3293	Reprezentacija	4.699,00	386,00	8,21%	0,00				
3299	Ostali nespomenuti rashodi poslovanja	10.000,00	715,00	7,15%	0,00				
34	Financijski rashodi	21.631,00	4.730,00	21,87%	0,01				
343	Ostali financijski rashodi	21.631,00	4.730,00	21,87%	0,01				
3431	Bankarske usluge i usluge platnog prometa	12.998,00	4.730,00	36,39%	0,01				
3434	Ostali nespomenuti financijski rashodi	8.633,00	0,00	0,00%	0,00				
A500028	Učenički dom Virovitica - opseg	749.700,00	365.400,00	48,74%	0,83				
Funkcija 09220									
Izvor: 00									
3	Rashodi poslovanja	749.700,00	365.400,00	48,74%	0,83				
32	Materijalni rashodi	745.700,00	364.340,00	48,86%	0,83				
321	Naknade troškova zaposlenima	27.000,00	14.250,00	52,78%	0,03				
3211	Službena putovanja	24.000,00	12.300,00	51,25%	0,03				
3213	Stručno usavršavanje zaposlenika	3.000,00	1.950,00	65,00%	0,00				
322	Rashodi za materijal i energiju	547.600,00	268.530,00	49,04%	0,61				
3221	Uredski materijal i ostali materijalni rashodi	374.100,00	201.000,00	53,73%	0,46				
3223	Energija	133.000,00	55.600,00	41,80%	0,13				
3224	Mat. i dijelovi za tekuće i investicijsko održavanje	17.000,00	6.300,00	37,06%	0,01				
3225	Stitni inventar i auto gume	20.000,00	4.030,00	20,15%	0,01				
3227	Službena, radna i zaštitna odjeća i obuća	3.500,00	1.600,00	45,71%	0,00				
323	Rashodi za usluge	142.300,00	69.860,00	49,09%	0,16				
3231	Usluge telefona, pošte i prijevoza	13.500,00	5.450,00	40,37%	0,01				
3232	Usluge tekućeg i investicijskog održavanja	62.000,00	34.000,00	54,84%	0,08				
3233	Usluge promidžbe i informiranja	5.000,00	2.400,00	48,00%	0,01				
3234	Komunalne usluge	29.800,00	12.950,00	43,46%	0,03				
3236	Zdravstvene i veterinarske usluge	5.000,00	2.100,00	42,00%	0,00				
3237	Intelektualne i osobne usluge	5.000,00	600,00	12,00%	0,00				
3238	Računalne usluge	5.000,00	660,00	13,20%	0,00				
3239	Ostale usluge	17.000,00	11.700,00	68,82%	0,03				
329	Ostali nespomenuti rashodi poslovanja	28.800,00	11.700,00	40,63%	0,03				
3293	Reprezentacija	800,00	0,00	0,00%	0,00				
3299	Ostali nespomenuti rashodi poslovanja	28.000,00	11.700,00	41,79%	0,03				

IZVRŠENJE PRORAČUNA VIROVITIČKO-PODRAVSKE ŽUPANIJE ZA 2013. GODINU

PO PROGRAMSKOJ KLASIFIKACIJ (programi, aktivnosti, projekti)

Račun/ Pozicija/ Gfs/Prog/ Akt/Projekt 1	Opis 2	1. REBALANS 2013. 3	IZVRŠENJE 30.06.2013. 4	Index 4/3 5	Struktura [6] 6
34	Financijski rashodi	4.000,00	1.060,00	26,50%	0,00
343	Ostali financijski rashodi	4.000,00	1.060,00	26,50%	0,00
3431	Bankarske usluge i usluge platnog prometa	4.000,00	1.060,00	26,50%	0,00
3434	Ostali nespomenuti financijski rashodi	0,00	0,00	0,00%	0,00
A500053	Sufinanciranje rada Katoličke gimnazije u Virovitici	108.000,00	45.000,00	41,67%	0,10
Izvor: 00	(ništa)	108.000,00	45.000,00	41,67%	0,10
3	Rashodi poslovanja	108.000,00	45.000,00	41,67%	0,10
38	Ostali rashodi	108.000,00	45.000,00	41,67%	0,10
381	Tekuće donacije	108.000,00	45.000,00	41,67%	0,10
3811	Tekuće donacije u novcu	108.000,00	45.000,00	41,67%	0,10
A500112	Glazbena škola Jan Vlašimsky Virovitica	226.800,00	94.500,00	41,67%	0,22
Funkcija 09220		226.800,00	94.500,00	41,67%	0,22
Izvor: 00	(ništa)	226.800,00	94.500,00	41,67%	0,22
3	Rashodi poslovanja	226.800,00	94.500,00	41,67%	0,22
36	Pomoći dane u inozemstvo i unutar opće države	226.800,00	94.500,00	41,67%	0,22
363	Pomoći unutar općeg proračuna	226.800,00	94.500,00	41,67%	0,22
3631	Tekuće pomoći unutar općeg proračuna	226.800,00	94.500,00	41,67%	0,22
Program 5005	Tekuće i investicijsko održavanje srednjih škola i učeničkog doma Vtc. - dec.	649.015,00	182.484,59	28,12%	0,42
A500022	Bojanje školskog prostora srednjih škola	0,00	0,00	0,00%	0,00
Funkcija 09220		0,00	0,00	0,00%	0,00
Izvor: 00	(ništa)	0,00	0,00	0,00%	0,00
3	Rashodi poslovanja	0,00	0,00	0,00%	0,00
32	Materijalni rashodi	0,00	0,00	0,00%	0,00
323	Rashodi za usluge	0,00	0,00	0,00%	0,00
3232	Usluge tekućeg i investicijskog održavanja	0,00	0,00	0,00%	0,00
A500023	Hitne intervencije u srednjim školama	122.295,00	28.234,59	23,09%	0,06
Funkcija 09220		122.295,00	28.234,59	23,09%	0,06
Izvor: 00	(ništa)	122.295,00	28.234,59	23,09%	0,06
3	Rashodi poslovanja	122.295,00	28.234,59	23,09%	0,06
32	Materijalni rashodi	122.295,00	28.234,59	23,09%	0,06
323	Rashodi za usluge	122.295,00	28.234,59	23,09%	0,06
3232	Usluge tekućeg i investicijskog održavanja	122.295,00	28.234,59	23,09%	0,06
T500024	Investicijsko održavanje i stručni nadzor srednjih škola	472.000,00	154.250,00	32,68%	0,35
Funkcija 09220		472.000,00	154.250,00	32,68%	0,35

IZVRŠENJE PRORAČUNA VIROVITIČKO-PODRAVSKE ŽUPANIJE ZA 2013. GODINU

PO PROGRAMSKOJ KLASIFIKACIJI (programi, aktivnosti, projekti)

Račun/Pozicija/ Gfs/Prog/ Akt/Projekt 1	Opis 2	1. REBALANS 2013. 3	IZVRŠENJE 30.06.2013. 4	Index 4/3 5	Struktura [6] 6
Izvor: 00	(ništa)	472.000,00	154.250,00	32,68%	0,35
3	Rashodi poslovanja	100.000,00	60.500,00	60,50%	0,14
32	Materijalni rashodi	100.000,00	60.500,00	60,50%	0,14
323	Rashodi za usluge	100.000,00	60.500,00	60,50%	0,14
3232	Usluge tekućeg i investicijskog održavanja	100.000,00	60.500,00	60,50%	0,14
4	Rashodi za nabavu nefinancijske imovine	372.000,00	93.750,00	25,20%	0,21
42	Rashodi za nabavu proizvedene dugotrajne imovine	372.000,00	93.750,00	25,20%	0,21
421	Građevinski objekti	372.000,00	93.750,00	25,20%	0,21
4212	Poslovni objekti	372.000,00	93.750,00	25,20%	0,21
T500029	Učenički dom Virovitica - tekuće i investicijsko održavanje	54.720,00	0,00	0,00%	0,00
Funkcija 09220					
Izvor: 00	(ništa)	54.720,00	0,00	0,00%	0,00
3	Rashodi poslovanja	54.720,00	0,00	0,00%	0,00
32	Materijalni rashodi	54.720,00	0,00	0,00%	0,00
323	Rashodi za usluge	54.720,00	0,00	0,00%	0,00
3232	Usluge tekućeg i investicijskog održavanja	54.720,00	0,00	0,00%	0,00
Program 5006	Kapitalna ulaganja u srednjem školstvu - dec.	3.000.000,00	1.299.461,10	43,32%	2,96
K500090	Izgradnja Srednje škole Pitomača	3.000.000,00	1.000.000,00	33,33%	2,28
Funkcija 09220					
Izvor: 00	(ništa)	3.000.000,00	1.000.000,00	33,33%	2,28
3	Rashodi poslovanja	3.000.000,00	1.000.000,00	33,33%	2,28
36	Pomoći dane u inozemstvo i unutar opće države	3.000.000,00	1.000.000,00	33,33%	2,28
363	Pomoći unutar općeg proračuna	3.000.000,00	1.000.000,00	33,33%	2,28
3632	Kapitalne pomoći unutar općeg proračuna	3.000.000,00	1.000.000,00	33,33%	2,28
K500092	Dodatna ulaganja na građevinskim objektima	0,00	299.461,10	0,00%	0,68
Funkcija 09220					
Izvor: 00	(ništa)	0,00	299.461,10	0,00%	0,68
4	Rashodi za nabavu nefinancijske imovine	0,00	299.461,10	0,00%	0,68
45	Rashodi za dodatna ulaganja na nefinancijskoj imovini	0,00	299.461,10	0,00%	0,68
451	Dodatna ulaganja na građevinskim objektima	0,00	299.461,10	0,00%	0,68
4511	Dodatna ulaganja na građevinskim objektima	0,00	299.461,10	0,00%	0,68
Program 5008	Prijevoz učenika srednjih škola	10.100.000,00	4.601.484,57	45,56%	10,50

IZVRŠENJE PRORAČUNA VIROVITIČKO-PODRAVSKE ŽUPANIJE ZA 2013. GODINU

PO PROGRAMSKOJ KLASIFIKACIJI (programi, aktivnosti, projekti)

Račun/Pozicija/ Gfs/Prog/ Akt/Projekt 1	Opis 2	1. REBALANS 2013. 3	IZVRŠENJE 30.06.2013. 4	Index 4/3 5	Struktura [6] 6
A500030	Sufinanciranje cijene prijevoza učenika srednjih škola iz sredstava državnog proračuna	10.000.000,00	4.491.611,79	44,92%	10,25
Funkcija: 09600	(mišta)	10.000.000,00	4.491.611,79	44,92%	10,25
Izvor: 00		10.000.000,00	4.491.611,79	44,92%	10,25
3	Rashodi poslovanja	10.000.000,00	4.491.611,79	44,92%	10,25
37	Naknade građanima i kućanstvima na temelju osiguranja i druge naknade	10.000.000,00	4.491.611,79	44,92%	10,25
372	Ostale naknade građanima i kućanstvima iz proračuna	10.000.000,00	4.491.611,79	44,92%	10,25
3722	Naknade građanima i kućanstvima u naravi	10.000.000,00	4.491.611,79	44,92%	10,25
A500031	Sufinanciranje cijene prijevoza učenika srednjih škola iz sredstava proračuna VPŽ	100.000,00	109.872,78	109,87%	0,25
Funkcija: 09600	(mišta)	100.000,00	109.872,78	109,87%	0,25
Izvor: 00		100.000,00	109.872,78	109,87%	0,25
3	Rashodi poslovanja	100.000,00	109.872,78	109,87%	0,25
37	Naknade građanima i kućanstvima na temelju osiguranja i druge naknade	100.000,00	109.872,78	109,87%	0,25
372	Ostale naknade građanima i kućanstvima iz proračuna	100.000,00	109.872,78	109,87%	0,25
3722	Naknade građanima i kućanstvima u naravi	100.000,00	109.872,78	109,87%	0,25
Program 5014	Stipendiranje srednjoškolaca	30.000,00	18.000,00	60,00%	0,04
A500066	Stipendiranje srednjoškolaca	30.000,00	18.000,00	60,00%	0,04
Funkcija: 09220	(mišta)	30.000,00	18.000,00	60,00%	0,04
Izvor: 00		30.000,00	18.000,00	60,00%	0,04
3	Rashodi poslovanja	30.000,00	18.000,00	60,00%	0,04
37	Naknade građanima i kućanstvima na temelju osiguranja i druge naknade	30.000,00	18.000,00	60,00%	0,04
372	Ostale naknade građanima i kućanstvima iz proračuna	30.000,00	18.000,00	60,00%	0,04
3721	Naknade građanima i kućanstvima u novcu	30.000,00	18.000,00	60,00%	0,04
Program 5018	Tekuće i investicijsko održavanje i kapitalna ulaganja u srednjem školstvu iznad zakonskog standarda	57.146,70	51.537,79	90,19%	0,12
K500005	Kapitalna ulaganja u srednjem školstvu iznad zakonskog standarda	57.146,70	51.537,79	90,19%	0,12
Funkcija: 09220	(mišta)	57.146,70	51.537,79	90,19%	0,12
Izvor: 00		57.146,70	51.537,79	90,19%	0,12
4	Rashodi za nabavu nefinancijske imovine	57.146,70	29.037,79	50,81%	0,07
42	Rashodi za nabavu proizvedene dugotrajne imovine	57.146,70	29.037,79	50,81%	0,07
421	Građevinski objekti	57.146,70	29.037,79	50,81%	0,07
4212	Poslovni objekti	57.146,70	29.037,79	50,81%	0,07
45	Rashodi za dodatna ulaganja na nefinancijskoj imovini	0,00	22.500,00	0,00%	0,05
451	Dodatna ulaganja na građevinskim objektima	0,00	22.500,00	0,00%	0,05
4511	Dodatna ulaganja na građevinskim objektima	0,00	22.500,00	0,00%	0,05

IZVRŠENJE PRORAČUNA VIROVITIČKO-PODRAVSKE ŽUPANIJE ZA 2013. GODINU

PO PROGRAMSKOJ KLASIFIKACIJI (programi, aktivnosti, projekti)

Račun/ Pozicija/ Gfs/Prog/ Akt/Projekt 1	Opis 2	1. REBALANS 2013. 3	IZVRŠENJE 30.06.2013. 4	Index 4/3 5	Struktura [6] 6
Program 5200	Ulaganja u srednje školstvo iznad zakonskog standarda	402.290,00	167.650,00	41,67%	0,38
A520000	Materijalni i finansijski rashodi	402.290,00	167.650,00	41,67%	0,38
Izvor: 00	(ništa)	402.290,00	167.650,00	41,67%	0,38
3	Rashodi poslovanja	402.290,00	167.650,00	41,67%	0,38
32	Materijalni rashodi	377.257,00	162.543,20	43,09%	0,37
321	Naknade troškova zaposlenima	79.524,00	22.512,10	28,31%	0,05
3211	Službena putovanja	67.975,00	18.576,10	27,33%	0,04
3213	Stručno usavršavanje zaposlenika	11.549,00	3.936,00	34,08%	0,01
322	Rashodi za materijal i energiju	99.736,00	44.504,07	44,62%	0,10
3221	Uredski materijal i ostali materijalni rashodi	68.872,00	35.262,38	51,20%	0,08
3224	Mat. i dijelovi za tekuće i investicijsko održavanje	23.034,00	7.654,44	33,23%	0,02
3225	Sitni inventar i auto gume	4.951,00	735,10	14,85%	0,00
3227	Službena, radna i zaštitna odjeća i obuća	2.879,00	852,15	29,60%	0,00
323	Rashodi za usluge	180.986,00	92.921,53	51,34%	0,21
3231	Usluge telefona, pošte i prijevoza	44.722,00	21.873,83	48,91%	0,05
3232	Usluge tekućeg i investicijskog održavanja	16.009,00	6.549,02	40,91%	0,01
3233	Usluge promidžbe i informiranja	8.069,00	3.890,00	48,21%	0,01
3234	Komunalne usluge	89.641,00	50.893,68	56,78%	0,12
3236	Zdravstvene i veterinarske usluge	7.700,00	4.150,00	53,90%	0,01
3237	Intelektualne i osobne usluge	1.869,00	200,00	10,70%	0,00
3238	Računalne usluge	7.657,00	3.604,00	47,07%	0,01
3239	Ostale usluge	5.319,00	1.761,00	33,11%	0,00
329	Ostali nespomenuti rashodi poslovanja	17.011,00	2.605,50	15,32%	0,01
3293	Reprezentacija	5.438,00	758,00	13,94%	0,00
3299	Ostali nespomenuti rashodi poslovanja	11.573,00	1.847,50	15,96%	0,00
34	Financijski rashodi	25.033,00	5.106,80	20,40%	0,01
343	Ostali finansijski rashodi	25.033,00	5.106,80	20,40%	0,01
3431	Bankarske usluge i usluge platnog prometa	15.042,00	5.106,80	33,95%	0,01
3434	Ostali nespomenuti finansijski rashodi	9.991,00	0,00	0,00%	0,00
GLAVA 05015	OSTALI IZDACI UPRAVNOG ODJELA ZA DRUŠTVENE DJELATNOSTI	183.000,00	181.373,43	99,11%	0,41
Program 5009	Ostale javne potrebe u prosvjeti	183.000,00	181.373,43	99,11%	0,41

IZVRŠENJE PRORAČUNA VIROVITIČKO-PODRAVSKE ŽUPANIJE ZA 2013. GODINU

PO PROGRAMSKOJ KLASIFIKACIJI (programi, aktivnosti, projekti)

Račun/Pozicija/ Gfs/Prog/ Akt/Projekt 1	Opis 2	1. REBALANS 2013. 3	IZVRŠENJE 30.06.2013. 4	Index 4/3 5	Struktura [6] 6
A500048	Natjecanje učenika na županijskim i regionalnim susretima	110.000,00	90.587,43	82,35%	0,21
Funkcija 09600					
Izvor: 00	(ništa)	110.000,00	90.587,43	82,35%	0,21
3	Rashodi poslovanja	110.000,00	90.587,43	82,35%	0,21
38	Ostali rashodi	110.000,00	90.587,43	82,35%	0,21
381	Tekuće donacije	110.000,00	90.587,43	82,35%	0,21
3811	Tekuće donacije u novcu	110.000,00	90.587,43	82,35%	0,21
A500049	Završna školska svečanost "Zbogom školo"	50.000,00	20.993,75	41,99%	0,05
Funkcija 09600					
Izvor: 00	(ništa)	50.000,00	20.993,75	41,99%	0,05
3	Rashodi poslovanja	50.000,00	20.993,75	41,99%	0,05
38	Ostali rashodi	50.000,00	20.993,75	41,99%	0,05
381	Tekuće donacije	50.000,00	20.993,75	41,99%	0,05
3811	Tekuće donacije u novcu	50.000,00	20.993,75	41,99%	0,05
A500050	Sudjelovanje učenika na manifestacijama državne razine	8.000,00	3.500,00	43,75%	0,01
Funkcija 09600					
Izvor: 00	(ništa)	8.000,00	3.500,00	43,75%	0,01
3	Rashodi poslovanja	8.000,00	3.500,00	43,75%	0,01
38	Ostali rashodi	8.000,00	3.500,00	43,75%	0,01
381	Tekuće donacije	8.000,00	3.500,00	43,75%	0,01
3811	Tekuće donacije u novcu	8.000,00	3.500,00	43,75%	0,01
A500052	Ostale javne potrebe u školstvu	15.000,00	26.292,25	175,28%	0,06
Funkcija 09110					
Izvor: 00	(ništa)	15.000,00	26.292,25	175,28%	0,06
3	Rashodi poslovanja	15.000,00	26.292,25	175,28%	0,06
32	Materijalni rashodi	0,00	2.900,00	0,00%	0,01
323	Rashodi za usluge	0,00	2.900,00	0,00%	0,01
3237	Intelektualne i osobne usluge	0,00	2.900,00	0,00%	0,01
38	Ostali rashodi	15.000,00	23.392,25	155,95%	0,05
381	Tekuće donacije	15.000,00	23.392,25	155,95%	0,05
3811	Tekuće donacije u novcu	15.000,00	23.392,25	155,95%	0,05
A500100	Predškolsko obrazovanje	0,00	40.000,00	0,00%	0,09
Funkcija 09110					
Izvor: 00	(ništa)	0,00	40.000,00	0,00%	0,09
3	Rashodi poslovanja	0,00	40.000,00	0,00%	0,09

IZVRŠENJE PRORAČUNA VIROVITIČKO-PODRAVSKE ŽUPANIJE ZA 2013. GODINU

PO PROGRAMSKOJ KLASIFIKACIJI (programi, aktivnosti, projekti)

Račun/Polozaj/ Gfs/Prog/ Akt/Projekt 1	Opis 2	1. REBALANS 2013. 3	IZVRŠENJE 30.06.2013. 4	Index 4/3 5	Struktura [6] 6
36	Pomoći dane u inozemstvo i unutar opće države	0,00	40.000,00	0,00%	0,09
363	Pomoći unutar općeg proračuna	0,00	40.000,00	0,00%	0,09
3632	Kapitalne pomoći unutar općeg proračuna	0,00	40.000,00	0,00%	0,09
GLAVA 05020	VISOKOŠKOLSKE INSTITUCIJE	3.230.000,00	610.797,57	18,91%	1,39
Program 5010	Visokoškolsko obrazovanje	3.230.000,00	610.797,57	18,91%	1,39
A500034	Stipendiranje studenata	630.000,00	272.000,00	43,17%	0,62
Izvor: 00	(ništa)	630.000,00	272.000,00	43,17%	0,62
3	Rashodi poslovanja	630.000,00	272.000,00	43,17%	0,62
37	Naknade građanima i kućanstvima na temelju osiguranja i druge naknade	630.000,00	272.000,00	43,17%	0,62
372	Ostale naknade građanima i kućanstvima iz proračuna	630.000,00	272.000,00	43,17%	0,62
3721	Naknade građanima i kućanstvima u novcu	630.000,00	272.000,00	43,17%	0,62
K500002	Učeničko-studentski dom u Virovitiči	50.000,00	9.250,00	18,50%	0,02
Funkcija 09410		50.000,00	9.250,00	18,50%	0,02
Izvor: 00	(ništa)	50.000,00	9.250,00	18,50%	0,02
4	Rashodi za nabavu nefinancijske imovine	50.000,00	9.250,00	18,50%	0,02
42	Rashodi za nabavu proizvedene dugotrajne imovine	50.000,00	9.250,00	18,50%	0,02
421	Gradevinski objekti	50.000,00	9.250,00	18,50%	0,02
4212	Poslovni objekti	50.000,00	9.250,00	18,50%	0,02
K500004	Studentski restoran	2.550.000,00	329.547,57	12,92%	0,75
Funkcija 09400		2.550.000,00	329.547,57	12,92%	0,75
Izvor: 00	(ništa)	2.550.000,00	329.547,57	12,92%	0,75
3	Rashodi poslovanja	2.550.000,00	329.547,57	12,92%	0,75
38	Ostali rashodi	2.550.000,00	329.547,57	12,92%	0,75
386	Kapitalne pomoći	2.550.000,00	329.547,57	12,92%	0,75
3861	Kapitalne pomoći kreditnim i ostalim financijskim institucijama te trgovačkim društvima u javnom sektoru	2.550.000,00	329.547,57	12,92%	0,75
GLAVA 05025	KULTURNE I VJERSKE INSTITUCIJE	2.360.000,00	1.252.400,00	53,07%	2,86
Program 5011	Javne potrebe u kulturi	2.360.000,00	1.252.400,00	53,07%	2,86
A500035	Sufinanciranje Kazališta Virovitica	1.040.000,00	540.200,00	51,94%	1,23
Funkcija 08200		1.040.000,00	540.200,00	51,94%	1,23
Izvor: 00	(ništa)	1.040.000,00	540.200,00	51,94%	1,23
3	Rashodi poslovanja	1.040.000,00	540.200,00	51,94%	1,23

IZVRŠENJE PRORAČUNA VIROVITIČKO-PODRAVSKE ŽUPANIJE ZA 2013. GODINU

PO PROGRAMSKOJ KLASIFIKACIJI (programi, aktivnosti, projekti)

Račun/Pozicija/ Gfs/Prog/ Akt/Projekt 1	Opis 2	1. REBALANS 2013. 3	IZVRŠENJE 30.06.2013. 4	Index 4/3 5	Struktura [6] 6
36	Pomoći dane u inozemstvo i unutar opće države	1.040.000,00	540.200,00	51,94%	1,23
363	Pomoći unutar općeg proračuna	1.040.000,00	540.200,00	51,94%	1,23
3631	Tekuće pomoći unutar općeg proračuna	1.040.000,00	540.200,00	51,94%	1,23
A500037	Poticanje i promicanje tehničke kulture	10.000,00	5.000,00	50,00%	0,01
Funkcija 08200					
Izvor: 00	(ništa)	10.000,00	5.000,00	50,00%	0,01
3	Rashodi poslovanja	10.000,00	5.000,00	50,00%	0,01
38	Ostali rashodi	10.000,00	5.000,00	50,00%	0,01
381	Tekuće donacije	10.000,00	5.000,00	50,00%	0,01
3811	Tekuće donacije u novcu	10.000,00	5.000,00	50,00%	0,01
A500039	Kulturne manifestacije	100.000,00	108.000,00	108,00%	0,25
Funkcija 08600					
Izvor: 00	(ništa)	100.000,00	108.000,00	108,00%	0,25
3	Rashodi poslovanja	100.000,00	108.000,00	108,00%	0,25
38	Ostali rashodi	100.000,00	108.000,00	108,00%	0,25
381	Tekuće donacije	100.000,00	108.000,00	108,00%	0,25
3811	Tekuće donacije u novcu	100.000,00	108.000,00	108,00%	0,25
A500040	Ostale javne potrebe u kulturi	85.000,00	104.000,00	122,35%	0,24
Funkcija 08200					
Izvor: 00	(ništa)	85.000,00	104.000,00	122,35%	0,24
3	Rashodi poslovanja	85.000,00	104.000,00	122,35%	0,24
36	Pomoći dane u inozemstvo i unutar opće države	50.000,00	50.000,00	100,00%	0,11
363	Pomoći unutar općeg proračuna	50.000,00	50.000,00	100,00%	0,11
3631	Tekuće pomoći unutar općeg proračuna	50.000,00	50.000,00	100,00%	0,11
38	Ostali rashodi	35.000,00	54.000,00	154,29%	0,12
381	Tekuće donacije	35.000,00	54.000,00	154,29%	0,12
3811	Tekuće donacije u novcu	35.000,00	54.000,00	154,29%	0,12
K500041	Obnova kulturnih i sakralnih objekata	1.125.000,00	495.200,00	44,02%	1,13
Funkcija 08600					
Izvor: 00	(ništa)	1.125.000,00	495.200,00	44,02%	1,13
3	Rashodi poslovanja	900.000,00	363.000,00	40,33%	0,83
36	Pomoći dane u inozemstvo i unutar opće države	500.000,00	0,00	0,00%	0,00
363	Pomoći unutar općeg proračuna	500.000,00	0,00	0,00%	0,00
3632	Kapitalne pomoći unutar općeg proračuna	500.000,00	0,00	0,00%	0,00
38	Ostali rashodi	400.000,00	363.000,00	90,75%	0,83

IZVRŠENJE PRORAČUNA VIROVITIČKO-PODRAVSKE ŽUPANIJE ZA 2013. GODINU

PO PROGRAMSKOJ KLASIFIKACIJI (programi, aktivnosti, projekti)

Račun/Pozicija/ Gfs/Prog/ Akt/Projekt 1	Opis 2	1. REBALANS 2013. 3	IZVRŠENJE 30.06.2013. 4	Index 4/3 5	Struktura [6] 6
382	Kapitalne donacije	400.000,00	363.000,00	90,75%	0,83
3821	Kapitalne donacije neprofitnim organizacijama	400.000,00	363.000,00	90,75%	0,83
4	Rashodi za nabavu nefinancijske imovine	225.000,00	132.200,00	58,76%	0,30
42	Rashodi za nabavu proizvedene dugotrajne imovine	225.000,00	132.200,00	58,76%	0,30
421	Građevinski objekti	225.000,00	132.200,00	58,76%	0,30
4212	Poslovni objekti	225.000,00	132.200,00	58,76%	0,30
GLAVA 05030	ŠPORTSKE ORGANIZACIJE	560.000,00	401.884,00	71,77%	0,92
Program 5013	Javne potrebe u športu	560.000,00	401.884,00	71,77%	0,92
A500044	Zajednica športskih udruga i saveza Virovitičko-podravске županije	500.000,00	250.004,00	50,00%	0,57
Funkcija 08100					
Izvor: 00	(ništa)	500.000,00	250.004,00	50,00%	0,57
3	Rashodi poslovanja	500.000,00	250.004,00	50,00%	0,57
38	Ostali rashodi	500.000,00	250.004,00	50,00%	0,57
381	Tekuće donacije	500.000,00	250.004,00	50,00%	0,57
3811	Tekuće donacije u novcu	500.000,00	250.004,00	50,00%	0,57
A500046	Ostale javne potrebe u športu	60.000,00	151.880,00	253,13%	0,35
Funkcija 08100					
Izvor: 00	(ništa)	60.000,00	151.880,00	253,13%	0,35
3	Rashodi poslovanja	60.000,00	151.880,00	253,13%	0,35
38	Ostali rashodi	60.000,00	151.880,00	253,13%	0,35
381	Tekuće donacije	60.000,00	151.880,00	253,13%	0,35
3811	Tekuće donacije u novcu	60.000,00	151.880,00	253,13%	0,35
GLAVA 06005	ZDRAVSTVENE USTANOVE	16.313.741,00	4.990.656,02	30,59%	11,39
Program 6001	Zdravstvena zaštita	619.000,00	383.414,46	61,94%	0,87
A600001	Sustavno ispitivanje i praćenje zdravstvene ispravnosti namirnica, predmeta opće uporabe i vode za pice	100.000,00	113.928,75	113,93%	0,26
Funkcija 07400					
Izvor: 00	(ništa)	100.000,00	113.928,75	113,93%	0,26
3	Rashodi poslovanja	100.000,00	113.928,75	113,93%	0,26
32	Materijalni rashodi	100.000,00	113.928,75	113,93%	0,26
323	Rashodi za usluge	100.000,00	113.928,75	113,93%	0,26
3236	Zdravstvene i veterinarske usluge	100.000,00	113.928,75	113,93%	0,26

IZVRŠENJE PRORAČUNA VIROVITIČKO-PODRAVSKE ŽUPANIJE ZA 2013. GODINU

PO PROGRAMSKOJ KLASIFIKACIJ (programi, aktivnosti, projekti)

Račun/Pozicija/ Gfs./Prog/ Akt./Projekt 1	Opis 2	1. REBALANS 2013. 3	IZVRŠENJE 30.06.2013. 4	Index 4/3 5	Struktura [6] 6
A600002	Praćenje koncentracije peludi i ambrozije u zraku	10.000,00	2.500,00	25,00%	0,01
Funkcija 07400					
Izvor: 00	(ništa)	10.000,00	2.500,00	25,00%	0,01
3	Rashodi poslovanja	10.000,00	2.500,00	25,00%	0,01
32	Materijalni rashodi	10.000,00	2.500,00	25,00%	0,01
323	Rashodi za usluge	10.000,00	2.500,00	25,00%	0,01
3236	Zdravstvene i veterinarske usluge	10.000,00	2.500,00	25,00%	0,01
A600003	Evidencija zaraznih bolesti	20.000,00	8.042,77	40,21%	0,02
Funkcija 07400					
Izvor: 00	(ništa)	20.000,00	8.042,77	40,21%	0,02
3	Rashodi poslovanja	20.000,00	8.042,77	40,21%	0,02
32	Materijalni rashodi	20.000,00	8.042,77	40,21%	0,02
323	Rashodi za usluge	20.000,00	8.042,77	40,21%	0,02
3236	Zdravstvene i veterinarske usluge	20.000,00	8.042,77	40,21%	0,02
A600004	Naknada za rad mrtvozornika	200.000,00	130.776,54	65,39%	0,30
Funkcija 07400					
Izvor: 00	(ništa)	200.000,00	130.776,54	65,39%	0,30
3	Rashodi poslovanja	200.000,00	130.776,54	65,39%	0,30
32	Materijalni rashodi	200.000,00	130.776,54	65,39%	0,30
323	Rashodi za usluge	200.000,00	130.776,54	65,39%	0,30
3236	Zdravstvene i veterinarske usluge	200.000,00	130.776,54	65,39%	0,30
A600007	Prevenција zlouporabe opojnih droga	75.000,00	18.750,00	25,00%	0,04
Funkcija 07400					
Izvor: 00	(ništa)	75.000,00	18.750,00	25,00%	0,04
3	Rashodi poslovanja	75.000,00	18.750,00	25,00%	0,04
38	Ostali rashodi	75.000,00	18.750,00	25,00%	0,04
381	Tekuće donacije	75.000,00	18.750,00	25,00%	0,04
3811	Tekuće donacije u novcu	75.000,00	18.750,00	25,00%	0,04
A600023	Stambeni krediti za novozaposlene liječnike u Općoj bolnici Virovitica i Domu zdravlja VPŽ	60.000,00	30.000,00	50,00%	0,07
Funkcija 07500					
Izvor: 00	(ništa)	60.000,00	30.000,00	50,00%	0,07
3	Rashodi poslovanja	60.000,00	30.000,00	50,00%	0,07
37	Naknade građanima i kućanstvima na temelju osiguranja i druge naknade	60.000,00	30.000,00	50,00%	0,07
372	Ostale naknade građanima i kućanstvima iz proračuna	60.000,00	30.000,00	50,00%	0,07
3721	Naknade građanima i kućanstvima u novcu	60.000,00	30.000,00	50,00%	0,07

IZVRŠENJE PRORAČUNA VIROVITIČKO-PODRAVSKE ŽUPANIJE ZA 2013. GODINU

PO PROGRAMSKOJ KLASIFIKACIJI (programi, aktivnosti, projekti)

1	2	3	4	5	6
Račun/Pozicija/ Gfs/Prog/ Akt/Projekt	Opis	1. REBALANS 2013.	IZVRŠENJE 30.06.2013.	Index 4/3	Struktura [6]
A600026	Stipendije za buduće liječnike Opće bolnice Virovitica i Doma zdravlja VPŽ	144.000,00	72.000,00	50,00%	0,16
Funkcija 07500					
Izvor: 00	(ništa)	144.000,00	72.000,00	50,00%	0,16
3	Rashodi poslovanja	144.000,00	72.000,00	50,00%	0,16
37	Naknade građanima i kućanstvima na temelju osiguranja i druge naknade	144.000,00	72.000,00	50,00%	0,16
372	Ostale naknade građanima i kućanstvima iz proračuna	144.000,00	72.000,00	50,00%	0,16
3721	Naknade građanima i kućanstvima u novcu	144.000,00	72.000,00	50,00%	0,16
A600040	Ostali nespomenuti rashodi u zdravstvu	10.000,00	7.416,40	74,16%	0,02
Funkcija 07210					
Izvor: 00	(ništa)	10.000,00	7.416,40	74,16%	0,02
3	Rashodi poslovanja	10.000,00	7.416,40	74,16%	0,02
32	Materijalni rashodi	10.000,00	7.416,40	74,16%	0,02
329	Ostali nespomenuti rashodi poslovanja	10.000,00	7.416,40	74,16%	0,02
3299	Ostali nespomenuti rashodi poslovanja	10.000,00	7.416,40	74,16%	0,02
36	Pomoći dane u inozemstvo i unutar opće države	0,00	0,00	0,00%	0,00
363	Pomoći unutar općeg proračuna	0,00	0,00	0,00%	0,00
3631	Tekuće pomoći unutar općeg proračuna	0,00	0,00	0,00%	0,00
Program 6002	Tekuće održavanje i kapitalna ulaganja u zdravstvu - dec.	14.214.287,00	4.550.282,40	32,01%	10,38
K600009	Kapitalna ulaganja u zdravstvenim ustanovama	3.231.630,00	325.633,01	10,08%	0,74
Funkcija 07310					
Izvor: 00	(ništa)	3.231.630,00	325.633,01	10,08%	0,74
4	Rashodi za nabavu nefinancijske imovine	3.231.630,00	325.633,01	10,08%	0,74
41	Rashodi za nabavu neproizvedene dugotrajne imovine	38.750,00	35.100,00	90,58%	0,08
412	Nematerijalna imovina	38.750,00	35.100,00	90,58%	0,08
4123	Licence	38.750,00	35.100,00	90,58%	0,08
42	Rashodi za nabavu proizvedene dugotrajne imovine	3.105.880,00	290.533,01	9,35%	0,66
421	Gradjevinski objekti	1.050.000,00	0,00	0,00%	0,00
4212	Poslovni objekti	0,00	0,00	0,00%	0,00
4214	Ostali gradjevinski objekti	1.050.000,00	0,00	0,00%	0,00
422	Postrojenja i oprema	1.670.880,00	290.533,01	17,39%	0,66
4221	Uredska oprema i namještaj	451.750,00	144.194,10	31,92%	0,33
4223	Oprema za održavanje i zaštitu	79.930,00	57.805,00	72,32%	0,13
4224	Medicinska i laboratorijska oprema	1.139.200,00	88.533,91	7,77%	0,20
4225	Instrumenti, uređaji i strojevi	0,00	0,00	0,00%	0,00

IZVRŠENJE PRORAČUNA VIROVITIČKO-PODRAVSKE ŽUPANIJE ZA 2013. GODINU

PO PROGRAMSKOJ KLASIFIKACIJI (programi, aktivnosti, projekti)

Račun/Pozicija/ Gfs/Prog/ Akt/Projekt 1	Opis 2	1. REBALANS 2013. 3	IZVRŠENJE 30.06.2013. 4	Index 4/3 5	Struktura [6] 6
423	Prijevozna sredstva	360.000,00	0,00	0,00%	0,00
4231	Prijevozna sredstva u cestovnom prometu	360.000,00	0,00	0,00%	0,00
426	Nematerijalna proizvedena imovina	25.000,00	0,00	0,00%	0,00
4262	Ulaganja u računalne programe	25.000,00	0,00	0,00%	0,00
45	Rashodi za dodatna ulaganja na nefinancijskoj imovini	87.000,00	0,00	0,00%	0,00
451	Dodatna ulaganja na građevinskim objektima	87.000,00	0,00	0,00%	0,00
4511	Dodatna ulaganja na građevinskim objektima	87.000,00	0,00	0,00%	0,00
453	Dodatna ulaganja na prijevoznim sredstvima	0,00	0,00	0,00%	0,00
4531	Dodatna ulaganja na prijevoznim sredstvima	0,00	0,00	0,00%	0,00
K600018	Otplata kredita - Opća bolnica Virovitica	6.689.242,00	2.940.658,00	43,96%	6,71
Funkcija 07310					
Izvor: 00	(ništa)	6.689.242,00	2.940.658,00	43,96%	6,71
3	Rashodi poslovanja	2.255.763,00	0,00	0,00%	0,00
34	Financijski rashodi	2.255.763,00	0,00	0,00%	0,00
342	Kamate za primljene kredite i zajmove	2.255.763,00	0,00	0,00%	0,00
3423	Kamate za primljene kredite i zajmove od kreditnih i ostalih financijskih institucija izvan javnog sektora	2.255.763,00	0,00	0,00%	0,00
5	Izdaci za financijsku imovinu i otplate zajmova	4.433.479,00	2.940.658,00	66,33%	6,71
54	Izdaci za otplatu glavnice primljenih kredita i zajmova	4.433.479,00	2.940.658,00	66,33%	6,71
544	Otplata glavnice primljenih kredita i zajmova od kreditnih i ostalih financijskih institucija izvan javnog sektora	4.433.479,00	2.940.658,00	66,33%	6,71
5443	Otplata glavnice primljenih kredita od tuzemnih kreditnih institucija izvan javnog sektora	4.433.479,00	2.940.658,00	66,33%	6,71
K600038	Otplata kredita Doma zdravlja Virovitičko-podravske županije	623.070,00	0,00	0,00%	0,00
Funkcija 07210					
Izvor: 00	(ništa)	623.070,00	0,00	0,00%	0,00
3	Rashodi poslovanja	103.070,00	0,00	0,00%	0,00
34	Financijski rashodi	103.070,00	0,00	0,00%	0,00
342	Kamate za primljene kredite i zajmove	103.070,00	0,00	0,00%	0,00
3423	Kamate za primljene kredite i zajmove od kreditnih i ostalih financijskih institucija izvan javnog sektora	103.070,00	0,00	0,00%	0,00
5	Izdaci za financijsku imovinu i otplate zajmova	520.000,00	0,00	0,00%	0,00
54	Izdaci za otplatu glavnice primljenih kredita i zajmova	520.000,00	0,00	0,00%	0,00
544	Otplata glavnice primljenih kredita i zajmova od kreditnih i ostalih financijskih institucija izvan javnog sektora	520.000,00	0,00	0,00%	0,00
5443	Otplata glavnice primljenih kredita od tuzemnih kreditnih institucija izvan javnog sektora	520.000,00	0,00	0,00%	0,00
K600040	Otplata kredita - Zavod za javno zdravstvo "Sveti Rok" Virovitičko-podravske županije	400.000,00	0,00	0,00%	0,00
Funkcija 0					
Izvor: 00	(ništa)	400.000,00	0,00	0,00%	0,00

IZVRŠENJE PRORAČUNA VIROVITIČKO-PODRAVSKE ŽUPANIJE ZA 2013. GODINU

PO PROGRAMSKOJ KLASIFIKACIJI (programi, aktivnosti, projekti)

1	2	3	4	5	6
Račun/Pozicija/ Gfs/Prog/ Akt/Projekt	Opis	1. REBALANS 2013.	IZVRŠENJE 30.06.2013.	Index 4/3	Struktura [6]
5	Izdaci za financijsku imovinu i otplate zajmova	400.000,00	0,00	0,00%	0,00
54	Izdaci za otplatu glavnice primljenih kredita i zajmova	400.000,00	0,00	0,00%	0,00
544	Otplata glavnice primljenih kredita i zajmova od kreditnih i ostalih financijskih institucija izvan javnog sektora	400.000,00	0,00	0,00%	0,00
5443	Otplata glavnice primljenih kredita od tuzemnih kreditnih institucija izvan javnog sektora	400.000,00	0,00	0,00%	0,00
T600008	Tekuće i investicijsko održavanje u zdravstvenim ustanovama	3.270.345,00	1.283.991,39	39,26%	2,93
Funkcija 07310					
Izvor: 00	(ništa)	3.270.345,00	1.283.991,39	39,26%	2,93
3	Rashodi poslovanja	3.270.345,00	1.283.991,39	39,26%	2,93
32	Materijalni rashodi				
322	Rashodi za materijal i energiju	342.900,00	239.388,75	69,81%	0,55
3224	Mat. i dijelovi za tekuće i investicijsko održavanje	342.900,00	239.388,75	69,81%	0,55
323	Rashodi za usluge	2.927.445,00	1.044.602,64	35,68%	2,38
3232	Usluge tekućeg i investicijskog održavanja	2.927.445,00	1.044.602,64	35,68%	2,38
Program 6005	Tekuće održavanje i kapitalna ulaganja u zdravstvu iznad zakonskog standarda	1.480.454,00	56.959,16	3,85%	0,13
K600037	Sufinanciranje otplate dugoročnog kredita Opće bolnice Virovitica	1.180.454,00	0,00	0,00%	0,00
Funkcija 07310					
Izvor: 00	(ništa)	1.180.454,00	0,00	0,00%	0,00
3	Rashodi poslovanja	750.000,00	0,00	0,00%	0,00
34	Financijski rashodi	750.000,00	0,00	0,00%	0,00
342	Kamate za primljene kredite i zajmove	750.000,00	0,00	0,00%	0,00
3423	Kamate za primljene kredite i zajmove od kreditnih i ostalih financijskih institucija izvan javnog sektora	750.000,00	0,00	0,00%	0,00
5	Izdaci za financijsku imovinu i otplate zajmova	430.454,00	0,00	0,00%	0,00
54	Izdaci za otplatu glavnice primljenih kredita i zajmova	430.454,00	0,00	0,00%	0,00
544	Otplata glavnice primljenih kredita i zajmova od kreditnih i ostalih financijskih institucija izvan javnog sektora	430.454,00	0,00	0,00%	0,00
5443	Otplata glavnice primljenih kredita od tuzemnih kreditnih institucija izvan javnog sektora	430.454,00	0,00	0,00%	0,00
K600039	Sufinanciranje otplate dugoročnog kredita ZZZJ Sv. Rok VPŽ	300.000,00	56.959,16	18,99%	0,13
Funkcija 07400					
Izvor: 00	(ništa)	300.000,00	56.959,16	18,99%	0,13
3	Rashodi poslovanja	300.000,00	56.959,16	18,99%	0,13
34	Financijski rashodi	300.000,00	56.959,16	18,99%	0,13
342	Kamate za primljene kredite i zajmove	300.000,00	56.959,16	18,99%	0,13
3423	Kamate za primljene kredite i zajmove od kreditnih i ostalih financijskih institucija izvan javnog sektora	300.000,00	56.959,16	18,99%	0,13
GLAVA 06010	USTANOVE SOCIJALNE SKRBI	3.332.100,00	664.791,83	19,95%	1,52

IZVRŠENJE PRORAČUNA VIROVITIČKO-PODRAVSKE ŽUPANIJE ZA 2013. GODINU

PO PROGRAMSKOJ KLASIFIKACIJI (programi, aktivnosti, projekti)

Račun/Pozicija/ Gfs/Prog/ Akt/Projekt 1	Opis 2	1. REBALANS 2013. 3		IZVRŠENJE 30.06.2013. 4		Index 4/3 5		Strukturta [6] 6
Program 6003	Redovna djelatnost Centara za socijalnu skrb	1.118.000,00	1.118.000,00	455.384,86	455.384,86	40,73%	40,73%	1,04
A600010	Redovna djelatnost Centara za socijalnu skrb	1.118.000,00	1.118.000,00	455.384,86	455.384,86	40,73%	40,73%	1,04
Izvor: 00	(ništa)	1.118.000,00	1.118.000,00	455.384,86	455.384,86	40,73%	40,73%	1,04
3	Rashodi poslovanja	1.118.000,00	1.118.000,00	455.384,86	455.384,86	40,73%	40,73%	1,04
32	Materijalni rashodi	1.096.232,00	1.096.232,00	440.125,26	440.125,26	40,15%	40,15%	1,00
321	Naknade troškova zaposlenima	130.637,00	130.637,00	40.029,15	40.029,15	30,64%	30,64%	0,09
3211	Službena putovanja	94.203,00	94.203,00	34.322,90	34.322,90	36,44%	36,44%	0,08
3213	Stručno usavršavanje zaposlenika	36.434,00	36.434,00	5.706,25	5.706,25	15,66%	15,66%	0,01
322	Rashodi za materijal i energiju	294.897,00	294.897,00	115.863,06	115.863,06	39,29%	39,29%	0,26
3221	Uredski materijal i ostali materijalni rashodi	134.871,00	134.871,00	33.672,44	33.672,44	24,97%	24,97%	0,08
3222	Materijal i sirovine	450,00	450,00	0,00	0,00	0,00%	0,00%	0,00
3223	Energija	136.790,00	136.790,00	79.563,62	79.563,62	58,16%	58,16%	0,18
3224	Mat. i dijelovi za tekuće i investicijsko održavanje	6.736,00	6.736,00	597,00	597,00	8,86%	8,86%	0,00
3225	Stiti inventar i auto gume	16.050,00	16.050,00	2.030,00	2.030,00	12,65%	12,65%	0,00
323	Rashodi za usluge	642.504,00	642.504,00	277.802,69	277.802,69	43,24%	43,24%	0,63
3231	Usluge telefona, pošte i prijevoza	223.924,00	223.924,00	113.369,85	113.369,85	50,63%	50,63%	0,26
3232	Usluge tekućeg i investicijskog održavanja	115.917,00	115.917,00	28.186,98	28.186,98	24,32%	24,32%	0,06
3233	Usluge promidžbe i informiranja	8.426,00	8.426,00	730,00	730,00	8,66%	8,66%	0,00
3234	Komunalne usluge	49.895,00	49.895,00	21.020,69	21.020,69	42,13%	42,13%	0,05
3235	Zakupnine i najamnine	49.061,00	49.061,00	21.823,71	21.823,71	44,48%	44,48%	0,05
3237	Intelektualne i osobne usluge	11.597,00	11.597,00	0,00	0,00	0,00%	0,00%	0,00
3238	Računalne usluge	18.120,00	18.120,00	8.637,50	8.637,50	47,67%	47,67%	0,02
3239	Ostale usluge	165.564,00	165.564,00	84.033,96	84.033,96	50,76%	50,76%	0,19
329	Ostali nespomenuti rashodi poslovanja	28.194,00	28.194,00	6.430,36	6.430,36	22,81%	22,81%	0,01
3292	Premije osiguranja	9.513,00	9.513,00	1.258,59	1.258,59	13,23%	13,23%	0,00
3293	Reprezentacija	15.325,00	15.325,00	1.351,94	1.351,94	8,82%	8,82%	0,00
3299	Ostali nespomenuti rashodi poslovanja	3.356,00	3.356,00	3.819,83	3.819,83	113,82%	113,82%	0,01
34	Financijski rashodi	21.768,00	21.768,00	15.259,60	15.259,60	70,10%	70,10%	0,03
343	Ostali financijski rashodi	21.768,00	21.768,00	15.259,60	15.259,60	70,10%	70,10%	0,03
3431	Bankarske usluge i usluge platnog prometa	21.179,00	21.179,00	15.013,44	15.013,44	70,89%	70,89%	0,03
3433	Zatezne kamate	589,00	589,00	94,03	94,03	15,96%	15,96%	0,00
3434	Ostali nespomenuti financijski rashodi	0,00	0,00	152,13	152,13	0,00%	0,00%	0,00

IZVRŠENJE PRORAČUNA VIROVITIČKO-PODRAVSKE ŽUPANIJE ZA 2013. GODINU

PO PROGRAMSKOJ KLASIFIKACIJI (programi, aktivnosti, projekti)

Račun/Pozicija/ Gfs/Prog/ Akt/Projekt 1	Opis 2	1. REBALANS 2013. 3	IZVRŠENJE 30.06.2013. 4	Index 4/3 5	Struktura [6] 6
Program 6004	Socijalna zaštita	2.214.100,00	209.406,97	9,46%	0,48
A600011 Funkcija 10600 Izvor: 00	Pomoć za ogrjev (ništa)	1.613.100,00	0,00	0,00%	0,00
3	Rashodi poslovanja	1.613.100,00	0,00	0,00%	0,00
36	Pomoći dane u inozemstvo i unutar opće države	1.613.100,00	0,00	0,00%	0,00
363	Pomoći unutar općeg proračuna	1.613.100,00	0,00	0,00%	0,00
3631	Tekuće pomoći unutar općeg proračuna	1.613.100,00	0,00	0,00%	0,00
A600013 Funkcija 10900 Izvor: 00	Županijski Crveni križ (ništa)	85.000,00	53.984,70	63,51%	0,12
3	Rashodi poslovanja	85.000,00	53.984,70	63,51%	0,12
38	Ostali rashodi	85.000,00	53.984,70	63,51%	0,12
381	Tekuće donacije	85.000,00	53.984,70	63,51%	0,12
3811	Tekuće donacije u novcu	85.000,00	53.984,70	63,51%	0,12
A600025 Funkcija 10900 Izvor: 00	Pomoć mladima iznad 18 godina (koji gube pravo na udometeljsku obitelj) (ništa)	36.000,00	9.000,00	25,00%	0,02
3	Rashodi poslovanja	36.000,00	9.000,00	25,00%	0,02
37	Naknade građanima i kućanstvima na temelju osiguranja i druge naknade	36.000,00	9.000,00	25,00%	0,02
372	Ostale naknade građanima i kućanstvima iz proračuna	36.000,00	9.000,00	25,00%	0,02
3722	Naknade građanima i kućanstvima u naravi	36.000,00	9.000,00	25,00%	0,02
A600041 Funkcija 10900 Izvor: 00	Ostali nespomenuti rashodi u djelatnosti socijalne skrbi (ništa)	80.000,00	60.797,27	76,00%	0,14
3	Rashodi poslovanja	80.000,00	60.797,27	76,00%	0,14
37	Naknade građanima i kućanstvima na temelju osiguranja i druge naknade	80.000,00	60.797,27	76,00%	0,14
372	Ostale naknade građanima i kućanstvima iz proračuna	80.000,00	60.797,27	76,00%	0,14
3721	Naknade građanima i kućanstvima u novcu	30.000,00	28.013,68	93,38%	0,06
3722	Naknade građanima i kućanstvima u naravi	50.000,00	32.783,59	65,57%	0,07
K600050 Funkcija 10900 Izvor: 00	Objekti socijalne zaštite (ništa)	400.000,00	85.625,00	21,41%	0,20
4	Rashodi za nabavu nefinancijske imovine	400.000,00	85.625,00	21,41%	0,20
42	Rashodi za nabavu proizvedene dugotrajne imovine	400.000,00	85.625,00	21,41%	0,20

IZVRŠENJE PRORAČUNA VIROVITIČKO-PODRAVSKE ŽUPANIJE ZA 2013. GODINU

PO PROGRAMSKOJ KLASIFIKACIJ (programi, aktivnosti, projekti)

Račun/Pozicija/ Gfs/Prog/ Akt/Projekt 1	Opis 2	1. REBALANS 2013.			IZVRŠENJE 30.06.2013.	Index 4/3	Struktura [6]
		3	4	5			
421	Gradevinski objekti	400.000,00	85.625,00	21,41%		0,20	
4212	Poslovni objekti	400.000,00	85.625,00	21,41%		0,20	
RAZDJEL 070	UPRAVNI ODJEL ZA GOSPODARSTVO, RAZVOJ I POLJOPRIVREDU	47.579.100,06	8.467.557,38	17,80%		19,32	
GLAVA 07005	GOSPODARSTVO	15.836.100,06	7.281.242,92	45,98%		16,61	
Program 7001	Poticanje obrtnika, malih i srednjih poduzetnika	5.448.664,61	3.860.048,17	70,84%		8,81	
A700002	Naknada poslovnoj banci (HPB)	25.000,00	13.184,38	52,74%		0,03	
Funkcija 04110							
Izvor: 00	(ništa)	25.000,00	13.184,38	52,74%		0,03	
3	Rashodi poslovanja	25.000,00	13.184,38	52,74%		0,03	
34	Financijski rashodi	25.000,00	13.184,38	52,74%		0,03	
343	Ostali financijski rashodi	25.000,00	13.184,38	52,74%		0,03	
3431	Bankarske usluge i usluge platnog prometa	25.000,00	13.184,38	52,74%		0,03	
A700003	Subvencioniranje kamata LPRP-04 i LPRP-06-MOBMS	100.000,00	31.678,73	31,68%		0,07	
Funkcija 04110							
Izvor: 00	(ništa)	100.000,00	31.678,73	31,68%		0,07	
3	Rashodi poslovanja	100.000,00	31.678,73	31,68%		0,07	
35	Subvencije	100.000,00	31.678,73	31,68%		0,07	
352	Subvencije trgovačkim društvima, poljoprivrednicima i obrtnicima izvan javnog sektora	100.000,00	31.678,73	31,68%		0,07	
3523	Subvencije poljoprivrednicima i obrtnicima	100.000,00	31.678,73	31,68%		0,07	
A700004	Subvencioniranje kamata LPRP-04 i LPRP-06-MINGORP	350.000,00	110.572,30	31,59%		0,25	
Funkcija 04110							
Izvor: 00	(ništa)	350.000,00	110.572,30	31,59%		0,25	
3	Rashodi poslovanja	350.000,00	110.572,30	31,59%		0,25	
35	Subvencije	350.000,00	110.572,30	31,59%		0,25	
352	Subvencije trgovačkim društvima, poljoprivrednicima i obrtnicima izvan javnog sektora	350.000,00	110.572,30	31,59%		0,25	
3523	Subvencije poljoprivrednicima i obrtnicima	350.000,00	110.572,30	31,59%		0,25	
A700005	Subvencioniranje kamata LPRP-04 i LPRP-06-VPŽ	350.000,00	114.013,29	32,58%		0,26	
Funkcija 04110							
Izvor: 00	(ništa)	350.000,00	114.013,29	32,58%		0,26	
3	Rashodi poslovanja	350.000,00	114.013,29	32,58%		0,26	
35	Subvencije	350.000,00	114.013,29	32,58%		0,26	
352	Subvencije trgovačkim društvima, poljoprivrednicima i obrtnicima izvan javnog sektora	350.000,00	114.013,29	32,58%		0,26	

IZVRŠENJE PRORAČUNA VIROVITIČKO-PODRAVSKE ŽUPANIJE ZA 2013. GODINU

PO PROGRAMSKOJ KLASIFIKACIJI (programi, aktivnosti, projekti)

Račun/Pozicija/ Gfs/Prog/ Akt/Projekt 1	Opis 2	1. REBALANS 2013. 3	IZVRŠENJE 30.06.2013. 4	Index 4/3 5	Struktura [6] 6
3523	Subvencije poljoprivrednicima i obrtnicima	350.000,00	114.013,29	32,58%	0,26
A700006	Subvencioniranje kamata LPRP Mikrokrediti - MINGORP	35.000,00	6.455,98	18,45%	0,01
Funkcija 04110					
Izvor: 00	(ništa)	35.000,00	6.455,98	18,45%	0,01
3	Rashodi poslovanja	35.000,00	6.455,98	18,45%	0,01
35	Subvencije	35.000,00	6.455,98	18,45%	0,01
352	Subvencije trgovačkim društvima, poljoprivrednicima i obrtnicima izvan javnog sektora	35.000,00	6.455,98	18,45%	0,01
3523	Subvencije poljoprivrednicima i obrtnicima	35.000,00	6.455,98	18,45%	0,01
A700007	Subvencioniranje kamata LPRP Mikrokrediti - VPŽ	35.000,00	6.242,32	17,84%	0,01
Funkcija 04110					
Izvor: 00	(ništa)	35.000,00	6.242,32	17,84%	0,01
3	Rashodi poslovanja	35.000,00	6.242,32	17,84%	0,01
35	Subvencije	35.000,00	6.242,32	17,84%	0,01
352	Subvencije trgovačkim društvima, poljoprivrednicima i obrtnicima izvan javnog sektora	35.000,00	6.242,32	17,84%	0,01
3523	Subvencije poljoprivrednicima i obrtnicima	35.000,00	6.242,32	17,84%	0,01
A700009	Sajam "Viro-expo"	200.000,00	200.000,00	100,00%	0,46
Funkcija 04110					
Izvor: 00	(ništa)	200.000,00	200.000,00	100,00%	0,46
3	Rashodi poslovanja	200.000,00	200.000,00	100,00%	0,46
32	Materijalni rashodi	200.000,00	200.000,00	100,00%	0,46
323	Rashodi za usluge	200.000,00	200.000,00	100,00%	0,46
3233	Usluge promidžbe i informiranja	200.000,00	200.000,00	100,00%	0,46
A700064	Potpora projektima energetske učinkovitosti	90.000,00	19.265,00	21,41%	0,04
Funkcija 04360					
Izvor: 00	(ništa)	90.000,00	19.265,00	21,41%	0,04
3	Rashodi poslovanja	90.000,00	19.265,00	21,41%	0,04
38	Ostali rashodi	90.000,00	19.265,00	21,41%	0,04
386	Kapitalne pomoći	90.000,00	19.265,00	21,41%	0,04
3861	Kapitalne pomoći kreditnim i ostalim financijskim institucijama te trgovačkim društvima u javnom sektoru	90.000,00	19.265,00	21,41%	0,04
A700102	Braniteljske zadruge	5.000,00	0,00	0,00%	0,00
Funkcija 08400					
Izvor: 00	(ništa)	5.000,00	0,00	0,00%	0,00
3	Rashodi poslovanja	5.000,00	0,00	0,00%	0,00
38	Ostali rashodi	5.000,00	0,00	0,00%	0,00
381	Tekuće donacije	5.000,00	0,00	0,00%	0,00

IZVRŠENJE PRORAČUNA VIROVITIČKO-PODRAVSKE ŽUPANIJE ZA 2013. GODINU

PO PROGRAMSKOJ KLASIFIKACIJI (programi, aktivnosti, projekti)

Račun/Pozicija/ Gfs/Prog/ Akt/Projekt 1	Opis 2	1. REBALANS 2013.			IZVRŠENJE 30.06.2013.	Index 4/3			Struktura [6]
		3	4	5		6			
3811	Tekuće donacije u novcu	5.000,00	0,00	0,00%				0,00	
A700103	Subvencija kamata LPR-MG 2009	450.000,00	332.175,54	73,82%				0,76	
Funkcija 04110									
Izvor: 00	(ništa)	450.000,00	332.175,54	73,82%				0,76	
3	Rashodi poslovanja	450.000,00	332.175,54	73,82%				0,76	
35	Subvencije	450.000,00	332.175,54	73,82%				0,76	
352	Subvencije trgovačkim društvima, poljoprivrednicima i obrtnicima izvan javnog sektora	450.000,00	332.175,54	73,82%				0,76	
3523	Subvencije poljoprivrednicima i obrtnicima	450.000,00	332.175,54	73,82%				0,76	
A700109	Poticanje zadruža	150.000,00	100.000,00	66,67%				0,23	
Funkcija 08400									
Izvor: 00	(ništa)	150.000,00	100.000,00	66,67%				0,23	
3	Rashodi poslovanja	150.000,00	100.000,00	66,67%				0,23	
38	Ostali rashodi	150.000,00	100.000,00	66,67%				0,23	
381	Tekuće donacije	150.000,00	100.000,00	66,67%				0,23	
3811	Tekuće donacije u novcu	150.000,00	100.000,00	66,67%				0,23	
A700125	Naknade za koncesije	15.000,00	0,00	0,00%				0,00	
Funkcija 041102									
Izvor: 00	(ništa)	15.000,00	0,00	0,00%				0,00	
3	Rashodi poslovanja	15.000,00	0,00	0,00%				0,00	
32	Materijalni rashodi	15.000,00	0,00	0,00%				0,00	
329	Ostali nespomenuti rashodi poslovanja	15.000,00	0,00	0,00%				0,00	
3299	Ostali nespomenuti rashodi poslovanja	15.000,00	0,00	0,00%				0,00	
A700133	Ostali nespomenuti rashodi u gospodarstvu	15.000,00	2.757,00	18,38%				0,01	
Funkcija 041102									
Izvor: 00	(ništa)	15.000,00	2.757,00	18,38%				0,01	
3	Rashodi poslovanja	15.000,00	2.757,00	18,38%				0,01	
32	Materijalni rashodi	15.000,00	2.757,00	18,38%				0,01	
329	Ostali nespomenuti rashodi poslovanja	15.000,00	2.757,00	18,38%				0,01	
3299	Ostali nespomenuti rashodi poslovanja	15.000,00	2.757,00	18,38%				0,01	
A700134	Leasing financiranje malog i srednjeg poduzetništva	150.000,00	0,00	0,00%				0,00	
Funkcija 04110									
Izvor: 00	(ništa)	150.000,00	0,00	0,00%				0,00	
3	Rashodi poslovanja	150.000,00	0,00	0,00%				0,00	
35	Subvencije	150.000,00	0,00	0,00%				0,00	
352	Subvencije trgovačkim društvima, poljoprivrednicima i obrtnicima izvan javnog sektora	150.000,00	0,00	0,00%				0,00	

IZVRŠENJE PRORAČUNA VIROVITIČKO-PODRAVSKE ŽUPANIJE ZA 2013. GODINU

PO PROGRAMSKOJ KLASIFIKACIJI (programi, aktivnosti, projekti)

Račun/Pozicija/ Gfs/Prog/ Akt/Projekt 1	Opis 2	1. REBALANS 2013. 3	IZVRŠENJE 30.06.2013. 4	Index 4/3 5	Struktura [6] 6
3523	Subvencije poljoprivrednicima i obrtnicima	150.000,00	0,00	0,00%	0,00
K500125	Tehnološko-inovacijski centar	0,00	119.335,50	0,00%	0,27
Funkcija 09410					
Izvor: 00	(ništa)	0,00	119.335,50	0,00%	0,27
4	Rashodi za nabavu nefinancijske imovine	0,00	119.335,50	0,00%	0,27
42	Rashodi za nabavu proizvedene dugotrajne imovine	0,00	119.335,50	0,00%	0,27
421	Građevinski objekti	0,00	119.335,50	0,00%	0,27
4212	Poslovni objekti	0,00	119.335,50	0,00%	0,27
K700001	Projekt: E-incubator (VPŽ)	3.198.664,61	2.612.428,13	81,67%	5,96
Funkcija 04110					
Izvor: 00	(ništa)	3.198.664,61	2.612.428,13	81,67%	5,96
3	Rashodi poslovanja	1.000.231,23	106.961,07	10,69%	0,24
31	Rashodi za zaposlene	293.190,47	40.179,58	13,70%	0,09
311	Plaće (Bruto)	254.505,62	34.878,11	13,70%	0,08
3111	Plaće za redovan rad	254.505,62	34.878,11	13,70%	0,08
313	Doprinosi na plaće	38.684,85	5.301,47	13,70%	0,01
3132	Doprinosi za obvezno zdravstveno osiguranje	34.358,25	4.708,54	13,70%	0,01
3133	Doprinosi za obvezno osiguranje u slučaju nezaposlenosti	4.326,60	592,93	13,70%	0,00
32	Materijalni rashodi	707.040,76	66.781,49	9,45%	0,15
321	Naknade troškova zaposlenima	30.631,32	3.569,19	11,65%	0,01
3211	Službena putovanja	3.556,00	1.135,74	31,94%	0,00
3212	Naknade za prijevoz, za rad na terenu i odvojeni život	9.944,52	2.433,45	24,47%	0,01
3213	Stručno usavršavanje zaposlenika	17.130,80	0,00	0,00%	0,00
322	Rashodi za materijal i energiju	1.137,00	0,00	0,00%	0,00
3225	Stitni inventar i auto gume	1.137,00	0,00	0,00%	0,00
323	Rashodi za usluge	119.157,60	10.402,00	8,73%	0,02
3233	Usluge promidžbe i informiranja	13.037,60	10.402,00	79,78%	0,02
3237	Intelektualne i osobne usluge	106.120,00	0,00	0,00%	0,00
3239	Ostale usluge	0,00	0,00	0,00%	0,00
329	Ostali nespomenuti rashodi poslovanja	556.114,84	52.810,30	9,50%	0,12
3293	Reprezentacija	27.609,60	5.171,13	18,73%	0,01
3299	Ostali nespomenuti rashodi poslovanja	528.505,24	47.639,17	9,01%	0,11
4	Rashodi za nabavu nefinancijske imovine	2.198.433,38	2.505.467,06	113,97%	5,72
41	Rashodi za nabavu proizvedene dugotrajne imovine	83.380,00	0,00	0,00%	0,00

IZVRŠENJE PRORAČUNA VIROVITIČKO-PODRAVSKE ŽUPANIJE ZA 2013. GODINU

PO PROGRAMSKOJ KLASIFIKACIJI (programi, aktivnosti, projekti)

Račun/Pozicija/ Gfs/Prog/ Akt/Projekt 1	Opis 2	1. REBALANS 2013.		IZVRŠENJE 30.06.2013. 4	Index 4/3			Struktura [6] 6
		3	4		5	6		
412	Nematerijalna imovina	83.380,00	0,00	0,00	0,00%		0,00	
4126	Ostala nematerijalna imovina	83.380,00	0,00	0,00	0,00%		0,00	
42	Rashodi za nabavu proizvedene dugotrajne imovine	2.115.053,38	2.505.467,06	2.505.467,06	118,46%		5,72	
421	Građevinski objekti	1.690.899,32	2.505.467,06	2.505.467,06	148,17%		5,72	
4212	Poslovni objekti	1.690.899,32	2.505.467,06	2.505.467,06	148,17%		5,72	
422	Postrojenja i oprema	424.154,06	0,00	0,00	0,00%		0,00	
4221	Uredska oprema i namještaj	387.754,90	0,00	0,00	0,00%		0,00	
4222	Komunikacijska oprema	9.565,96	0,00	0,00	0,00%		0,00	
4223	Oprema za održavanje i zaštitu	20.466,00	0,00	0,00	0,00%		0,00	
4227	Uredjaji, strojevi i oprema za ostale namjene	6.367,20	0,00	0,00	0,00%		0,00	
K700111	Drvni centar kompetencija	280.000,00	191.940,00	191.940,00	68,55%		0,44	
Funkcija 04112								
Izvor: 00	(ništa)	280.000,00	191.940,00	191.940,00	68,55%		0,44	
4	Rashodi za nabavu nefinancijske imovine	280.000,00	191.940,00	191.940,00	68,55%		0,44	
42	Rashodi za nabavu proizvedene dugotrajne imovine	280.000,00	191.940,00	191.940,00	68,55%		0,44	
421	Građevinski objekti	280.000,00	191.940,00	191.940,00	68,55%		0,44	
4212	Poslovni objekti	280.000,00	191.940,00	191.940,00	68,55%		0,44	
Program 7002	Turizam	4.963.757,50	229.166,65	229.166,65	4,62%		0,52	
A700011	Turistička zajednica VPŽ	550.000,00	229.166,65	229.166,65	41,67%		0,52	
Funkcija 04730								
Izvor: 00	(ništa)	550.000,00	229.166,65	229.166,65	41,67%		0,52	
3	Rashodi poslovanja	550.000,00	229.166,65	229.166,65	41,67%		0,52	
38	Ostali rashodi	550.000,00	229.166,65	229.166,65	41,67%		0,52	
381	Tekuće donacije	550.000,00	229.166,65	229.166,65	41,67%		0,52	
3811	Tekuće donacije u novcu	550.000,00	229.166,65	229.166,65	41,67%		0,52	
K700100	Drava4Enjoy (rekonstrukcija dvorca u Kapela Dvoru)	4.413.757,50	0,00	0,00	0,00%		0,00	
Funkcija 04730								
Izvor: 00	(ništa)	4.413.757,50	0,00	0,00	0,00%		0,00	
3	Rashodi poslovanja	125.257,50	0,00	0,00	0,00%		0,00	
31	Rashodi za zaposlene	103.500,00	0,00	0,00	0,00%		0,00	
311	Plaće (Bruto)	89.843,75	0,00	0,00	0,00%		0,00	
3111	Plaće za redovan rad	89.843,75	0,00	0,00	0,00%		0,00	
313	Doprinosi na plaće	13.656,25	0,00	0,00	0,00%		0,00	
3132	Doprinosi za obvezno zdravstveno osiguranje	12.128,91	0,00	0,00	0,00%		0,00	

IZVRŠENJE PRORAČUNA VIROVITIČKO-PODRAVSKE ŽUPANIJE ZA 2013. GODINU

PO PROGRAMSKOJ KLASIFIKACIJI (programi, aktivnosti, projekti)

Račun/Pozicija/ Gfs/Prog/ Akt/Projekt 1	Opis 2	1. REBALANS 2013. 3	IZVRŠENJE 30.06.2013. 4	Index 4/3 5	Struktura [6] 6
3133	Doprinosi za obvezno osiguranje u slučaju nezaposlenosti	1.527,34	0,00	0,00%	0,00
32	Materijalni rashodi	21.757,50	0,00	0,00%	0,00
321	Naknade troškova zaposlenima	3.330,00	0,00	0,00%	0,00
3211	Službena putovanja	3.330,00	0,00	0,00%	0,00
322	Rashodi za materijal i energiju	630,00	0,00	0,00%	0,00
3223	Energija	630,00	0,00	0,00%	0,00
323	Rashodi za usluge	17.797,50	0,00	0,00%	0,00
3239	Ostale usluge	17.797,50	0,00	0,00%	0,00
4	Rashodi za nabavu nefinancijske imovine	4.288.500,00	0,00	0,00%	0,00
42	Rashodi za nabavu proizvedene dugotrajne imovine	4.288.500,00	0,00	0,00%	0,00
421	Gradevinski objekti	4.288.500,00	0,00	0,00%	0,00
4212	Poslovni objekti	4.288.500,00	0,00	0,00%	0,00
Program 7008	Redovna djelatnost Agencije za regionalni razvoj VPŽ (VIDRA)	2.281.758,95	900.000,00	39,44%	2,05
A700051	Administracija i upravljanje	2.281.758,95	900.000,00	39,44%	2,05
Funkcija 041102					
Izvor: 00	(ništa)	2.281.758,95	900.000,00	39,44%	2,05
3	Rashodi za zaposlene	2.281.758,95	900.000,00	39,44%	2,05
31	Rashodi za zaposlene	1.795.024,05	658.033,07	36,66%	1,50
311	Plaće (Bruto)	1.497.127,16	514.556,97	34,37%	1,17
3111	Plaće za redovan rad	1.497.127,16	514.556,97	34,37%	1,17
312	Ostali rashodi za zaposlene	70.400,00	51.000,00	72,44%	0,12
3121	Ostali rashodi za zaposlene	70.400,00	51.000,00	72,44%	0,12
313	Doprinosi na plaće	227.496,89	92.476,10	40,65%	0,21
3132	Doprinosi za obvezno zdravstveno osiguranje	201.635,82	82.133,38	40,73%	0,19
3133	Doprinosi za obvezno osiguranje u slučaju nezaposlenosti	25.861,07	10.342,72	39,99%	0,02
32	Materijalni rashodi	474.734,90	235.140,23	49,53%	0,54
321	Naknade troškova zaposlenima	278.160,00	154.941,34	55,70%	0,35
3211	Službena putovanja	54.160,00	45.399,48	83,82%	0,10
3212	Naknade za prijevoz, za rad na terenu i odvojeni život	220.000,00	109.141,86	49,61%	0,25
3213	Stručno usavršavanje zaposlenika	4.000,00	400,00	10,00%	0,00
322	Rashodi za materijal i energiju	30.500,00	18.844,01	61,78%	0,04
3221	Uredski materijal i ostali materijalni rashodi	17.000,00	14.086,93	82,86%	0,03
3223	Energija	13.000,00	4.757,08	36,59%	0,01

IZVRŠENJE PRORAČUNA VIROVITIČKO-PODRAVSKE ŽUPANIJE ZA 2013. GODINU

PO PROGRAMSKOJ KLASIFIKACIJI (programi, aktivnosti, projekti)

Račun/Pozicija/ Gfs/Prog/ Akt/Projekt 1	Opis 2	1. REBALANS 2013.		IZVRŠENJE 30.06.2013.	Index			Struktura [6]
		3	4		4/3	5	6	
3225	Sitni inventar i auto gume	500,00	0,00	0,00%			0,00	
323	Rashodi za usluge	115.230,00	37.069,92	32,17%			0,08	
3231	Usluge telefona, pošte i prijevoza	36.500,00	23.853,01	65,35%			0,05	
3232	Usluge tekućeg i investicijskog održavanja	10.000,00	4.897,53	48,98%			0,01	
3233	Usluge promidžbe i informiranja	28.000,00	0,00	0,00%			0,00	
3235	Zakupnine i najamnine	5.000,00	0,00	0,00%			0,00	
3237	Intelektualne i osobne usluge	10.000,00	0,00	0,00%			0,00	
3239	Ostale usluge	25.730,00	8.319,38	32,33%			0,02	
324	Naknade troškova osobama izvan radnog odnosa	7.000,00	0,00	0,00%			0,00	
3241	Naknade troškova osobama izvan radnog odnosa	7.000,00	0,00	0,00%			0,00	
329	Ostali nespomenuti rashodi poslovanja	43.844,90	24.284,96	55,39%			0,06	
3292	Premije osiguranja	23.000,00	14.581,83	63,40%			0,03	
3293	Reprezentacija	8.500,00	1.830,11	21,53%			0,00	
3299	Ostali nespomenuti rashodi poslovanja	12.344,90	7.873,02	63,78%			0,02	
34	Financijski rashodi	12.000,00	6.826,70	56,89%			0,02	
343	Ostali financijski rashodi	12.000,00	6.826,70	56,89%			0,02	
3431	Bankarske usluge i usluge platnog prometa	8.000,00	5.530,66	69,13%			0,01	
3432	Negativne tečajne razlike i razlike zbog primjene valutne klauzule	4.000,00	1.296,04	32,40%			0,00	
Program 7011	Poticanje razvoja	3.101.919,00	2.264.925,60	73,02%			5,17	
K700121	Poticanje ravnomjernog razvoja Županije	3.101.919,00	2.264.925,60	73,02%			5,17	
Izvor: 00	(ništa)	3.101.919,00	2.264.925,60	73,02%			5,17	
3	Rashodi poslovanja	3.101.919,00	2.264.925,60	73,02%			5,17	
32	Materijalni rashodi	0,00	87.400,00	0,00%			0,20	
323	Rashodi za usluge	0,00	87.400,00	0,00%			0,20	
3232	Usluge tekućeg i investicijskog održavanja	0,00	87.400,00	0,00%			0,20	
36	Pomoći dane u inozemstvo i unutar opće države	3.101.919,00	2.177.525,60	70,20%			4,97	
363	Pomoći unutar općeg proračuna	3.101.919,00	2.177.525,60	70,20%			4,97	
3631	Tekuće pomoći unutar općeg proračuna	0,00	0,00	0,00%			0,00	
3632	Kapitalne pomoći unutar općeg proračuna	3.101.919,00	2.177.525,60	70,20%			4,97	
Program 7012	Uključivanje u europske integracije	40.000,00	27.102,50	67,76%			0,06	
A700128	Uključivanje u europske integracije	40.000,00	27.102,50	67,76%			0,06	
Funkcija 041102								

IZVRŠENJE PRORAČUNA VIROVITIČKO-PODRAVSKE ŽUPANIJE ZA 2013. GODINU

PO PROGRAMSKOJ KLASIFIKACIJI (programi, aktivnosti, projekti)

Račun/Pozicija/ Gfs/Prog/ Akt/Projekt 1	Opis 2	1. REBALANS 2013. 3	IZVRŠENJE 30.06.2013. 4	Index 4/3 5	Struktura [6] 6
Izvor: 00	(ništa)	40.000,00	27.102,50	67,76%	0,06
3	Rashodi poslovanja	40.000,00	27.102,50	67,76%	0,06
32	Materijalni rashodi	40.000,00	27.102,50	67,76%	0,06
321	Naknade troškova zaposlenima	0,00	0,00	0,00%	0,00
3211	Službena putovanja	0,00	0,00	0,00%	0,00
323	Rashodi za usluge	10.000,00	0,00	0,00%	0,00
3233	Usluge promidžbe i informiranja	10.000,00	0,00	0,00%	0,00
3237	Intelektualne i osobne usluge	0,00	0,00	0,00%	0,00
3239	Ostale usluge	0,00	0,00	0,00%	0,00
329	Ostali nespomenuti rashodi poslovanja	30.000,00	27.102,50	90,34%	0,06
3294	Članarine	30.000,00	27.102,50	90,34%	0,06
38	Ostali rashodi	0,00	0,00	0,00%	0,00
381	Tekuće donacije	0,00	0,00	0,00%	0,00
3811	Tekuće donacije u novcu	0,00	0,00	0,00%	0,00
GLAVA 07010	POLJOPRIVREDA	31.743.000,00	1.186.314,46	3,74%	2,71
Program 7003	Razvoj stočarstva	200.000,00	128.468,75	64,23%	0,29
A700013	Poticanje govedarstva	0,00	5.000,00	0,00%	0,01
Funkcija 04210					
Izvor: 00	(ništa)	0,00	5.000,00	0,00%	0,01
4	Rashodi za nabavu nefinancijske imovine	0,00	5.000,00	0,00%	0,01
42	Rashodi za nabavu proizvedene dugotrajne imovine	0,00	5.000,00	0,00%	0,01
421	Gradevinski objekti	0,00	5.000,00	0,00%	0,01
4212	Poslovni objekti	0,00	5.000,00	0,00%	0,01
K700112	Izgradnja pogona za preradu mlijeka	200.000,00	123.468,75	61,73%	0,28
Funkcija 04210					
Izvor: 00	(ništa)	200.000,00	123.468,75	61,73%	0,28
3	Rashodi poslovanja	200.000,00	123.468,75	61,73%	0,28
38	Ostali rashodi	200.000,00	123.468,75	61,73%	0,28
386	Kapitalne pomoći	200.000,00	123.468,75	61,73%	0,28
3861	Kapitalne pomoći kreditnim i ostalim financijskim institucijama te trgovačkim društvima u javnom sektoru	200.000,00	123.468,75	61,73%	0,28
Program 7004	Razvoj biljne proizvodnje	150.000,00	55.699,60	37,13%	0,13

IZVRŠENJE PRORAČUNA VIROVITIČKO-PODRAVSKE ŽUPANIJE ZA 2013. GODINU

PO PROGRAMSKOJ KLASIFIKACIJI (programi, aktivnosti, projekti)

Račun/Pozicija/ Gfs/Prog/ Akt/Projekt 1	Opis 2	1. REBALANS 2013. 3	IZVRŠENJE 30.06.2013. 4	Index 4/3 5	Struktura [6] 6
A700018	Operativni rad obrane od tuče	150.000,00	55.699,60	37,13%	0,13
Funkcija 04210	(ništa)	150.000,00	55.699,60	37,13%	0,13
Izvor: 00		150.000,00	55.699,60	37,13%	0,13
3	Rashodi poslovanja	150.000,00	55.699,60	37,13%	0,13
36	Pomoći dane u inozemstvo i unutar opće države	150.000,00	55.699,60	37,13%	0,13
363	Pomoći unutar općeg proračuna	150.000,00	55.699,60	37,13%	0,13
3631	Tekuće pomoći unutar općeg proračuna	150.000,00	55.699,60	37,13%	0,13
Program 7005	Ruralni razvoj	30.250.000,00	223.404,13	0,74%	0,51
A700027	Sufinanciranje izmjera u K.O. u JLS	300.000,00	53.553,75	17,85%	0,12
Funkcija 04210	(ništa)	300.000,00	53.553,75	17,85%	0,12
Izvor: 00		300.000,00	53.553,75	17,85%	0,12
3	Rashodi poslovanja	300.000,00	53.553,75	17,85%	0,12
32	Materijalni rashodi	300.000,00	53.553,75	17,85%	0,12
323	Rashodi za usluge	300.000,00	53.553,75	17,85%	0,12
3237	Intelektualne i osobne usluge	300.000,00	53.553,75	17,85%	0,12
A700056	Ostale potrebe u poljoprivredi	25.000,00	12.632,30	50,53%	0,03
Funkcija 04210	(ništa)	25.000,00	12.632,30	50,53%	0,03
Izvor: 00		25.000,00	12.632,30	50,53%	0,03
3	Rashodi poslovanja	25.000,00	12.632,30	50,53%	0,03
32	Materijalni rashodi	25.000,00	12.632,30	50,53%	0,03
329	Ostali nespomenuti rashodi poslovanja	25.000,00	12.632,30	50,53%	0,03
3299	Ostali nespomenuti rashodi poslovanja	25.000,00	12.632,30	50,53%	0,03
A700065	Izložbe, sajmovi i natjecanja	125.000,00	97.067,50	77,65%	0,22
Funkcija 04210	(ništa)	125.000,00	97.067,50	77,65%	0,22
Izvor: 00		125.000,00	97.067,50	77,65%	0,22
3	Rashodi poslovanja	125.000,00	97.067,50	77,65%	0,22
32	Materijalni rashodi	30.000,00	0,00	0,00%	0,00
323	Rashodi za usluge	30.000,00	0,00	0,00%	0,00
3233	Usluge promidžbe i informiranja	30.000,00	0,00	0,00%	0,00
36	Pomoći dane u inozemstvo i unutar opće države	30.000,00	30.000,00	100,00%	0,07
363	Pomoći unutar općeg proračuna	30.000,00	30.000,00	100,00%	0,07
3631	Tekuće pomoći unutar općeg proračuna	30.000,00	30.000,00	100,00%	0,07
38	Ostali rashodi	65.000,00	67.067,50	103,18%	0,15
381	Tekuće donacije	65.000,00	67.067,50	103,18%	0,15

IZVRŠENJE PRORAČUNA VIROVITIČKO-PODRAVSKE ŽUPANIJE ZA 2013. GODINU

PO PROGRAMSKOJ KLASIFIKACIJI (programi, aktivnosti, projekti)

Račun/Pozicija/ Gfs/Prog/ Akt/Projekt 1	Opis 2	1. REBALANS 2013. 3	IZVRŠENJE 30.06.2013. 4	Index 4/3 5	Struktura [6] 6
3811	Tekuće donacije u novcu	65.000,00	67.067,50	103,18%	0,15
A700076	Ruralni razvoj - savjetovanja i edukacije	100.000,00	500,00	0,50%	0,00
Funkcija 04210					
Izvor: 00	(ništa)	100.000,00	500,00	0,50%	0,00
3	Rashodi poslovanja	100.000,00	500,00	0,50%	0,00
32	Materijalni rashodi	100.000,00	500,00	0,50%	0,00
323	Rashodi za usluge	100.000,00	500,00	0,50%	0,00
3239	Ostale usluge	100.000,00	500,00	0,50%	0,00
K700034	Projekt navodnjavanja "Kapinci - Vaška"	28.000.000,00	59.650,58	0,21%	0,14
Funkcija 04210					
Izvor: 00	(ništa)	28.000.000,00	59.650,58	0,21%	0,14
4	Rashodi za nabavu nefinancijske imovine	28.000.000,00	59.650,58	0,21%	0,14
41	Rashodi za nabavu neproizvedene dugotrajne imovine	10.000,00	6.588,40	65,88%	0,02
411	Materijalna imovina - prirodna bogatstva	10.000,00	6.588,40	65,88%	0,02
4111	Zemjište	10.000,00	6.588,40	65,88%	0,02
42	Rashodi za nabavu proizvedene dugotrajne imovine	27.990.000,00	53.062,18	0,19%	0,12
421	Građevinski objekti	27.990.000,00	53.062,18	0,19%	0,12
4214	Ostali građevinski objekti	27.990.000,00	53.062,18	0,19%	0,12
K700035	Sustav odvodnje i navodnjavanja Đolta	500.000,00	0,00	0,00%	0,00
Funkcija 04210					
Izvor: 00	(ništa)	500.000,00	0,00	0,00%	0,00
4	Rashodi za nabavu nefinancijske imovine	500.000,00	0,00	0,00%	0,00
42	Rashodi za nabavu proizvedene dugotrajne imovine	500.000,00	0,00	0,00%	0,00
426	Nematerijalna proizvedena imovina	500.000,00	0,00	0,00%	0,00
4264	Ostala nematerijalna proizvedena imovina	500.000,00	0,00	0,00%	0,00
K700075	Projekt navodnjavanja "Novi Gradac - Detkovac"	1.200.000,00	0,00	0,00%	0,00
Funkcija 04210					
Izvor: 00	(ništa)	1.200.000,00	0,00	0,00%	0,00
4	Rashodi za nabavu nefinancijske imovine	1.200.000,00	0,00	0,00%	0,00
42	Rashodi za nabavu proizvedene dugotrajne imovine	1.200.000,00	0,00	0,00%	0,00
426	Nematerijalna proizvedena imovina	1.200.000,00	0,00	0,00%	0,00
4264	Ostala nematerijalna proizvedena imovina	1.200.000,00	0,00	0,00%	0,00
Program 7006	Kreditne linije	163.000,00	31.736,93	19,47%	0,07
A700037	Subvencioniranje kamata za projekt razvoja poljoprivrede 2005.	7.000,00	2.388,99	34,13%	0,01
Funkcija 04210					

IZVRŠENJE PRORAČUNA VIROVITIČKO-PODRAVSKE ŽUPANIJE ZA 2013. GODINU

PO PROGRAMSKOJ KLASIFIKACIJI (programi, aktivnosti, projekti)

Račun/Pozicija/ Gfs/Prog/ Akt/Projekt 1	Opis 2	1. REBALANS 2013. 3	IZVRŠENJE 30.06.2013. 4	Index 4/3 5	Struktura [6] 6
Izvor: 00	(ništa)	7.000,00	2.388,99	34,13%	0,01
3	Rashodi poslovanja	7.000,00	2.388,99	34,13%	0,01
35	Subvencije	7.000,00	2.388,99	34,13%	0,01
352	Subvencije trgovačkim društvima, poljoprivrednicima i obrtnicima izvan javnog sektora	7.000,00	2.388,99	34,13%	0,01
3523	Subvencije poljoprivrednicima i obrtnicima	7.000,00	2.388,99	34,13%	0,01
A700038	Subvencioniranje kamata za projekt razvoja poljoprivrede 2006.	21.000,00	5.505,28	26,22%	0,01
Funkcija 04210					
Izvor: 00	(ništa)	21.000,00	5.505,28	26,22%	0,01
3	Rashodi poslovanja	21.000,00	5.505,28	26,22%	0,01
35	Subvencije	21.000,00	5.505,28	26,22%	0,01
352	Subvencije trgovačkim društvima, poljoprivrednicima i obrtnicima izvan javnog sektora	21.000,00	5.505,28	26,22%	0,01
3523	Subvencije poljoprivrednicima i obrtnicima	21.000,00	5.505,28	26,22%	0,01
A700040	Naknada banci - kreditiranje razvitka poljoprivrede iz 2001.g.	35.000,00	0,00	0,00%	0,00
Funkcija 04210					
Izvor: 00	(ništa)	35.000,00	0,00	0,00%	0,00
3	Rashodi poslovanja	35.000,00	0,00	0,00%	0,00
34	Financijski rashodi	35.000,00	0,00	0,00%	0,00
343	Ostali financijski rashodi	35.000,00	0,00	0,00%	0,00
3434	Ostali nespomenuti financijski rashodi	35.000,00	0,00	0,00%	0,00
A700126	Subvencioniranje kamata za projekt razvoja poljoprivrede 2011.	100.000,00	23.842,66	23,84%	0,05
Funkcija 04210					
Izvor: 00	(ništa)	100.000,00	23.842,66	23,84%	0,05
3	Rashodi poslovanja	100.000,00	23.842,66	23,84%	0,05
35	Subvencije	100.000,00	23.842,66	23,84%	0,05
352	Subvencije trgovačkim društvima, poljoprivrednicima i obrtnicima izvan javnog sektora	100.000,00	23.842,66	23,84%	0,05
3523	Subvencije poljoprivrednicima i obrtnicima	100.000,00	23.842,66	23,84%	0,05
Program 7007	Lovstvo	980.000,00	747.005,05	76,23%	1,70
A700057	Promidžba i informiranje iz područja lovstva	163.000,00	92.057,00	56,48%	0,21
Funkcija 04230					
Izvor: 00	(ništa)	163.000,00	92.057,00	56,48%	0,21
3	Rashodi poslovanja	163.000,00	92.057,00	56,48%	0,21
32	Materijalni rashodi	123.000,00	78.567,00	63,88%	0,18
323	Rashodi za usluge	123.000,00	78.567,00	63,88%	0,18
3233	Usluge promidžbe i informiranja	93.000,00	58.904,09	63,34%	0,13

IZVRŠENJE PRORAČUNA VIROVITIČKO-PODRAVSKE ŽUPANIJE ZA 2013. GODINU

PO PROGRAMSKOJ KLASIFIKACIJI (programi, aktivnosti, projekti)

Račun/Pozicija/ Gfs/Prog/ Akt/Projekt 1	Opis 2	1. REBALANS 2013. 3	IZVRŠENJE 30.06.2013. 4	Index 4/3 5	Struktura [6] 6
3235	Zakupnine i najamnine	30.000,00	19.662,91	65,54%	0,04
38	Ostali rashodi	40.000,00	13.490,00	33,73%	0,03
381	Tekuće donacije	40.000,00	13.490,00	33,73%	0,03
3811	Tekuće donacije u novcu	40.000,00	13.490,00	33,73%	0,03
A700100	Razvoj lovstva Virovitičko-podravske županije	817.000,00	654.948,05	80,17%	1,49
Funkcija 04230					
Izvor: 00	(ništa)	817.000,00	654.948,05	80,17%	1,49
3	Rashodi poslovanja	817.000,00	654.948,05	80,17%	1,49
38	Ostali rashodi	817.000,00	654.948,05	80,17%	1,49
381	Tekuće donacije	817.000,00	103.280,55	12,64%	0,24
3811	Tekuće donacije u novcu	817.000,00	103.280,55	12,64%	0,24
382	Kapitalne donacije	0,00	551.667,50	0,00%	1,26
3821	Kapitalne donacije neprofitnim organizacijama	0,00	551.667,50	0,00%	1,26
RAZDJEL 080	UPRAVNI ODJEL ZA PROSTORNO UREĐENJE, GRADITELJSTVO, KOMUNALNE POSLOVE I ZAŠTITU OKOLIŠA	1.275.500,00	458.327,96	35,93%	1,05
GLAVA 08010	ZAŠTITA PRIRODE I OKOLIŠA	453.500,00	231.962,68	51,15%	0,53
Program 8003	Redovna djelatnost Javne ustanove za upravljanje zaštićenim prirodnim vrijednostima	453.500,00	231.962,68	51,15%	0,53
A800006	Administracija i upravljanje	450.000,00	231.962,68	51,55%	0,53
Funkcija 05600					
Izvor: 00	(ništa)	450.000,00	231.962,68	51,55%	0,53
3	Rashodi poslovanja	450.000,00	231.962,68	51,55%	0,53
31	Rashodi za zaposlene	318.300,00	155.929,81	48,99%	0,36
311	Plaće (Bruto)	260.000,00	132.057,09	50,79%	0,30
3111	Plaće za redovan rad	260.000,00	132.057,09	50,79%	0,30
312	Ostali rashodi za zaposlene	16.000,00	3.800,00	23,75%	0,01
3121	Ostali rashodi za zaposlene	16.000,00	3.800,00	23,75%	0,01
313	Doprinosi na plaće	42.300,00	20.072,72	47,45%	0,05
3132	Doprinosi za obvezno zdravstveno osiguranje	36.800,00	17.827,73	48,44%	0,04
3133	Doprinosi za obvezno osiguranje u slučaju nezaposlenosti	5.500,00	2.244,99	40,82%	0,01
32	Materijalni rashodi	129.560,00	74.666,02	57,63%	0,17
321	Naknade troškova zaposlenima	32.000,00	14.524,89	45,39%	0,03
3211	Službena putovanja	13.000,00	5.414,09	41,65%	0,01
3212	Naknade za prijevoz, za rad na terenu i odvojeni život	17.000,00	7.836,80	46,10%	0,02

IZVRŠENJE PRORAČUNA VIROVITIČKO-PODRAVSKE ŽUPANIJE ZA 2013. GODINU

PO PROGRAMSKOJ KLASIFIKACIJI (programi, aktivnosti, projekti)

Račun/Pozicija/ Gfs/Prog/ Akt/Projekt 1	Opis 2	1. REBALANS 2013.		IZVRŠENJE 30.06.2013.	Index 4/3		Struktura [6]
		3	4		5	6	
Izvor: 00	(ništa)	822.000,00	226.365,28		27,54%	0,52	
3	Rashodi poslovanja	815.000,00	225.059,03		27,61%	0,51	
31	Rashodi za zaposlene	630.900,00	182.025,44		28,85%	0,42	
311	Plaće (Bruto)	470.000,00	136.096,38		28,96%	0,31	
3111	Plaće za redovan rad	470.000,00	136.096,38		28,96%	0,31	
312	Ostali rashodi za zaposlene	83.900,00	25.546,75		30,45%	0,06	
3121	Ostali rashodi za zaposlene	83.900,00	25.546,75		30,45%	0,06	
313	Doprinosi na plaće	77.000,00	20.382,31		26,47%	0,05	
3132	Doprinosi za obvezno zdravstveno osiguranje	68.000,00	18.102,71		26,62%	0,04	
3133	Doprinosi za obvezno osiguranje u slučaju nezaposlenosti	9.000,00	2.279,60		25,33%	0,01	
32	Materijalni rashodi	181.500,00	42.065,34		23,18%	0,10	
321	Naknade troškova zaposlenima	103.000,00	29.563,40		28,70%	0,07	
3211	Službena putovanja	15.000,00	3.801,00		25,34%	0,01	
3212	Naknade za prijevoz, za rad na terenu i odvojeni život	78.000,00	25.762,40		33,03%	0,06	
3213	Stručno usavršavanje zaposlenika	10.000,00	0,00		0,00%	0,00	
322	Rashodi za materijal i energiju	24.000,00	2.820,92		11,75%	0,01	
3221	Uredski materijal i ostali materijalni rashodi	23.000,00	2.820,92		12,26%	0,01	
3223	Energija	0,00	0,00		0,00%	0,00	
3225	Stitni inventar i auto gume	1.000,00	0,00		0,00%	0,00	
323	Rashodi za usluge	48.200,00	8.546,02		17,73%	0,02	
3231	Usluge telefona, pošte i prijevoza	10.100,00	2.598,96		25,73%	0,01	
3232	Usluge tekućeg i investicijskog održavanja	5.000,00	1.447,06		28,94%	0,00	
3233	Usluge promidžbe i informiranja	600,00	0,00		0,00%	0,00	
3234	Komunalne usluge	0,00	0,00		0,00%	0,00	
3235	Zakupnine i najamnine	0,00	0,00		0,00%	0,00	
3236	Zdravstvene i veterinarske usluge	0,00	0,00		0,00%	0,00	
3237	Intelektualne i osobne usluge	10.500,00	0,00		0,00%	0,00	
3238	Računalne usluge	1.000,00	0,00		0,00%	0,00	
3239	Ostale usluge	21.000,00	4.500,00		21,43%	0,01	
329	Ostali nespomenuti rashodi poslovanja	6.300,00	1.135,00		18,02%	0,00	
3291	Naknade za rad predstavničkih i izvršnih tijela, povjerenstava i slično	500,00	0,00		0,00%	0,00	
3293	Reprezentacija	2.000,00	235,00		11,75%	0,00	
3294	Članarine	1.800,00	900,00		50,00%	0,00	
3299	Ostali nespomenuti rashodi poslovanja	2.000,00	0,00		0,00%	0,00	

IZVRŠENJE PRORAČUNA VIROVITIČKO-PODRAVSKE ŽUPANIJE ZA 2013. GODINU					
PO PROGRAMSKOJ KLASIFIKACIJI (programi, aktivnosti, projekti)					
Račun/Polozaj/ Gf/Prog/ Akt/Projekt 1	Opis 2	1. REBALANS 2013. 3	IZVRŠENJE 30.06.2013. 4	Index 4/3 5	Struktura [6] 6
34	Financijski rashodi	2.600,00	968,25	37,24%	0,00
343	Ostali financijski rashodi	2.600,00	968,25	37,24%	0,00
3431	Bankarske usluge i usluge platnog prometa	2.600,00	968,25	37,24%	0,00
37	Naknade građanima i kućanstvima na temelju osiguranja i druge naknade	0,00	0,00	0,00%	0,00
372	Ostale naknade građanima i kućanstvima iz proračuna	0,00	0,00	0,00%	0,00
3721	Naknade građanima i kućanstvima u novcu	0,00	0,00	0,00%	0,00
4	Rashodi za nabavu nefinancijske imovine	7.000,00	1.306,25	18,66%	0,00
42	Rashodi za nabavu proizvedene dugotrajne imovine	7.000,00	1.306,25	18,66%	0,00
422	Postrojenja i oprema	5.000,00	0,00	0,00%	0,00
4221	Uredska oprema i namještaj	5.000,00	0,00	0,00%	0,00
426	Nematerijalna proizvedena imovina	2.000,00	1.306,25	65,31%	0,00
4262	Ulaganja u računalne programe	2.000,00	1.306,25	65,31%	0,00
	UKUPNO	128.580.000,00	43.829.069,68	34,09 %	100,00

Članak 4.

Sastavni dio ovog Polugodišnjeg izvještaja o izvršenju proračuna Virovitičko-podravske županije za razdoblje siječanj-lipanj 2013. godinu čine:

- izvještaj o zaduživanju na domaćem i stranom tržištu novca i kapitala (Prilog 1.)
- izvještaj o korištenju proračunske zalihe (Prilog 2.)
- obrazloženje ostvarenja prihoda i primitaka te rashoda i izdataka sa obrazloženjem izvršenja programa (Prilog 3.)
- izvještaj o danim jamstvima i izdacima po danim jamstvima.

Izvještaj o zaduživanju na domaćem i stranom tržištu novca i kapitala i Izvještaj o korištenju proračunske zalihe, kao i Obrazloženje ostvarenja prihoda i primitaka te rashoda i izdataka, sa obrazloženjem izvršenja programa, sastavljeni su kao prilozi polugodišnjeg izvještaja o izvršenju proračuna i čine njegov sastavni dio.

Članak 5.

Virovitičko-podravska županija nije davala jamstva tijekom izvještajnog razdoblja, te stoga nema potraživanja po ovom osnovu.

Članak 6.

Polugodišnji izvještaj o izvršenju Proračuna Virovitičko-podravske županije za razdoblje siječanj – lipanj 2013. godine, objavit će se u cijelosti, sa priložima iz članka 4., na internetskim stranicama Virovitičko-podravske županije.

Opći i posebni dio Polugodišnjeg izvještaja o izvršenju proračuna Virovitičko-podravske županije za razdoblje siječanj-lipanj 2013. godine, objavit će se u „Službenom glasniku“ Virovitičko-podravske županije.

KLASA: 400-04/13-01/04

URBROJ: 2189/1-06/1-13-3

U Virovitici, 30. rujna 2013. godine

**VIROVITIČKO-PODRAVSKA ŽUPANIJA
ŽUPANIJSKA SKUPŠTINA**

PREDSJEDNICA:

Ana Marija Petin, dipl.oec.,v.r.

Na temelju članka 18. Statuta Virovitičko-podravske županije („Službeni glasnik „, broj 2/13.), Županijska skupština Virovitičko-podravske županije na 2. sjednici održanoj 30. rujna 2013.godine, donosi

ZAKLJUČAK

o prihvatanju Izvješća Državnog ureda za reviziju o obavljenoj reviziji financijskih izvještaja i poslovanja Virovitičko-podravske županije za 2012.godinu

I

Prihvaća se Izvješće Državnog ureda za reviziju o obavljenoj reviziji financijskih izvještaja i poslovanja Virovitičko-podravske županije za 2012.godinu

II

Ovaj Zaključak objavit će se u «Službenom glasniku» Virovitičko-podravske županije.

KLASA: 041 -01/13-01/04

URBROJ: 2189/1 – 04/1 – 13 - 6

Virovitica, 30. rujna 2013.

**ŽUPANIJSKA SKUPŠTINA
VIROVITIČKO-PODRAVSKA ŽUPANIJA**

PREDSJEDNICA

Ana- Marija Petin,dipl.oec.,v.r.

.....

Na temelju članka 18. Statuta Virovitičko-podravske županije („Službeni glasnik „, broj 2/13.), Županijska skupština Virovitičko-podravske županije na 2. sjednici održanoj 30. rujna 2013.godine, donosi

ZAKLJUČAK

o prihvatanju Polugodišnjeg izvještaja o izvršenju Financijskog plana Županijske uprave za ceste za 2013. godinu

I

Prihvaća se Polugodišnji izvještaj o izvršenju Financijskog plana Županijske uprave za ceste za 2013.godinu.

II

Ovaj Zaključak objavit će se u «Službenom glasniku» Virovitičko-podravske županije.

KLASA: 400 -01/13-01/13

URBROJ: 2189/1 – 04/1 – 13 - 2

Virovitica, 30. rujna 2013.

**ŽUPANIJSKA SKUPŠTINA
VIROVITIČKO-PODRAVSKA ŽUPANIJA**

PREDSJEDNICA

Ana- Marija Petin,dipl.oec.,v.r.

.....

Na temelju članka 39. Zakona o proračunu („Narodne novine“ broj: 87/08. i 136/12.) i članka 18. Statuta Virovitičko-podravske županije („Službeni glasnik“ broj: 02/13.), Skupština Virovitičko-podravske županije na 2. sjednici održanoj 30. rujna 2013. godine donosi

2. IZMJENE I DOPUNE PRORAČUNA VIROVITIČKO-PODRAVSKE ŽUPANIJE ZA 2013. GODINU

Članak 1.

U Proračunu Virovitičko-podravske županije za 2013. godinu s projekcijama za 2014. i 2015. godinu („Službeni glasnik“ broj: 7/12. i 02/13.) članak 1. mijenja se i glasi: „Proračun Virovitičko-podravske županije za 2013. godinu s projekcijama za 2014. i 2015. godinu, sastoji se od Općeg i Posebnog dijela, kako slijedi:

A. RAČUN PRIHODA I RASHODA

Prihodi/Rashodi	1. Izmjene i dopune za 2013.g.	+/-	2. Izmjene i dopune za 2013.g.	Projekcija za 2014.g.	Projekcija za 2015.g.
PRIHODI POSLOVANJA	123.280.000,00	2.009.391,23	125.289.391,23	116.820.000,00	88.975.000,00
PRIHODI OD PRODAJE NEFINANCIJSKE IMOVINE	600.000,00	0,00	600.000,00	600.000,00	600.000,00
RASHODI POSLOVANJA	76.668.717,92	3.390.819,83	80.059.537,75	72.959.072,00	67.236.000,00
RASHODI ZA NABAVU NEFINANCIJSKE IMOVINE	46.127.349,08	-1.683.819,83	44.443.529,25	38.620.459,00	11.624.985,00
RAZLIKA – VIŠAK / MANJAK	1.083.933,00	302.391,23	1.386.324,23	5.840.469,00	10.714.015,00

B. RASPOLOŽIVA SREDSTVA IZ PRETHODNIH GODINA

RASPOLOŽIVA SREDSTVA IZ PRETHODNIH GODINA	0,00	4.215.608,77	4.215.608,77	0,00	0,00
---	------	--------------	--------------	------	------

C. RAČUN ZADUŽIVANJA / FINANCIRANJA

Primici/Izdaci	1. Izmjene i dopune za 2013.g.	+/-	2. Izmjene i dopune za 2013.g.	Projekcija za 2014.g.	Projekcija za 2015.g.
PRIMICI OD FINANCIJSKE IMOVINE I ZADUŽIVANJA	4.700.000,00	-4.530.000,00	170.000,00	3.600.000,00	225.000,00
IZDACI ZA FINANCIJSKU IMOVINU I OTPLATE ZAJMOVA	5.783.933,00	-12.000,00	5.771.933,00	9.440.469,00	10.939.015,00
NETO ZADUŽIVANJE / FINANCIRANJE	-1.083.933,00	-4.518.000,00	-5.601.933,00	-5.840.469,00	-10.714.015,00

VIŠAK/MANJAK+RASPOLOŽIVA SREDSTVA IZ PRETHODNE GODINE+NETO ZADUŽIVANJE/FINANCIRANJE	0,00	0,00	0,00	0,00	0,00
---	------	------	------	------	------

Članak 2.

Članak 2. mijenja se i glasi: „ Prihodi i primici te rashodi i izdaci u Općem dijelu Proračuna za 2013. godinu prikazani su do treće razine računskog plana, kako slijedi u nastavku, a projekcije za 2014. i 2015. godinu do druge razine računskog plana ostaju nepromijenjene.“

II. IZMJENE I DOPUNE PRORAČUNA VIROVITIČKO-PODRAVSKE ŽUPANIJE ZA 2013. GODINU

A. OPĆI DIO - RAČUN PRIHODA I RASHODA (prihodi)

Račun/ Pozicija 1	Opis 2	1. IZMJENE I DOPUNE 2013. 3	Povećanje/ smanjenje 4	2. IZMJENE I DOPUNE 2013. 5	Struktura (5) 6	Index 5/3 7
6	Prihodi poslovanja	123.280.000,00	2.009.391,23	125.289.391,23	99,52%	101,63
61	Prihodi od poreza	20.387.000,00	8.000,00	20.395.000,00	16,20%	100,04
611	Porez i priraz na dohodak	17.757.000,00	0,00	17.757.000,00	14,11%	100,00
613	Porezi na imovinu	30.000,00	8.000,00	38.000,00	0,03%	126,67
614	Porezi na robu i usluge	2.600.000,00	0,00	2.600.000,00	2,07%	100,00
63	Pomoći iz inozemstva (darovnice) i od subjekata unutar o	90.318.824,52	1.031.499,74	91.350.324,26	72,56%	101,14
632	Pomoći od međunarodnih organizacija te institucija i tijela EU	6.257.604,52	-2.739.096,57	3.518.507,95	2,79%	56,23
633	Pomoći iz proračuna	19.442.756,00	1.156.358,31	20.599.114,31	16,36%	105,95
634	Pomoći od ostalih subjekata unutar općeg proračuna	27.812.000,00	2.900.000,00	30.712.000,00	24,40%	110,43
635	Pomoći izravnanja za decentralizirane funkcije	36.806.464,00	-285.762,00	36.520.702,00	29,01%	99,22
64	Prihodi od imovine	8.229.051,85	-246.192,68	7.982.859,17	6,34%	97,01
641	Prihodi od financijske imovine	305.651,85	488,09	306.139,94	0,24%	100,16
642	Prihodi od nefinancijske imovine	7.873.400,00	-209.680,77	7.663.719,23	6,09%	97,34
643	Prihodi od kamata na dane zajmove	50.000,00	-37.000,00	13.000,00	0,01%	26,00
65	Prihodi od upravnih i administrativnih pristojbi, pristojbi	3.282.500,00	1.188.679,22	4.471.179,22	3,55%	136,21
651	Upravne i administrativne pristojbe	3.250.000,00	51.000,00	3.301.000,00	2,62%	101,57
652	Prihodi po posebnim propisima	32.500,00	1.137.679,22	1.170.179,22	0,93%	3.600,55
66	Prihodi od prodaje proizvoda i robe te pruženih usluga i p	1.000.000,00	0,00	1.000.000,00	0,79%	100,00
663	Donacije od pravnih i fizičkih osoba izvan opće države	1.000.000,00	0,00	1.000.000,00	0,79%	100,00
68	Kazne, upravne mjere i ostali prihodi	62.623,63	27.404,95	90.028,58	0,07%	143,76
683	Ostali prihodi	62.623,63	27.404,95	90.028,58	0,07%	143,76
7	Prihodi od prodaje nefinancijske imovine	600.000,00	0,00	600.000,00	0,48%	100,00
71	Prihodi od prodaje neproizvedene dugotrajne imovine	600.000,00	0,00	600.000,00	0,48%	100,00
711	Prihodi od prodaje materijalne imovine - prirodnih bogatstava	600.000,00	0,00	600.000,00	0,48%	100,00
UKUPNO		123.880.000,00	2.009.391,23	125.889.391,23	100,00%	101,62

II. IZMJENE I DOPUNE PRORAČUNA VIROVITIČKO-PODRAVSKE ŽUPANIJE ZA 2013. GODINU

A. OPĆIDIO - RAČUN PRIHODA I RASHODA (rashodi)

Račun/ Pozicija	Opis	1. IZMJENE I DOPUNE 2013.	Povećanje/ smanjenje	2. IZMJENE I DOPUNE 2013.	Struktura (5)	Index 5/3
1	2	3	4	5	6	7
3	Rashodi poslovanja	76.668.717,92	3.390.819,83	80.059.537,75	64,30%	104,42
31	Rashodi za zaposlene	8.591.514,52	1.273.638,26	9.865.152,78	7,92%	114,82
311	Plaće (Bruto)	6.996.476,53	1.102.865,78	8.099.342,31	6,51%	115,76
312	Ostali rashodi za zaposlene	523.300,00	5.059,29	528.359,29	0,42%	100,97
313	Doprinosi na plaće	1.071.737,99	165.713,19	1.237.451,18	0,99%	115,46
32	Materijalni rashodi	32.630.149,40	768.583,19	33.398.732,59	26,83%	102,36
321	Naknade troškova zaposlenima	3.682.759,32	234.055,84	3.916.815,16	3,15%	106,36
322	Rashodi za materijal i energiju	11.474.935,00	123,12	11.475.058,12	9,22%	100,00
323	Rashodi za usluge	14.367.044,10	1.025.265,24	15.392.309,34	12,36%	107,14
324	Naknade troškova osobama izvan radnog odnosa	54.000,00	65.000,00	119.000,00	0,10%	220,37
329	Ostali nespomenuti rashodi poslovanja	3.051.410,98	-555.861,01	2.495.549,97	2,00%	81,78
34	Financijski rashodi	3.735.735,00	-107.056,00	3.628.679,00	2,91%	97,13
342	Kamate za primljene kredite i zajmove	3.408.833,00	-23.070,00	3.385.763,00	2,72%	99,32
343	Ostali financijski rashodi	326.902,00	-83.986,00	242.916,00	0,20%	74,31
35	Subvencije	1.848.000,00	-321.000,00	1.527.000,00	1,23%	82,63
352	Subvencije trgovačkim društvima, poljoprivrednicima i obrtnicima	1.848.000,00	-321.000,00	1.527.000,00	1,23%	82,63
36	Pomoći dane u inozemstvo i unutar opće države	9.711.819,00	1.160.565,74	10.872.384,74	8,73%	111,95
363	Pomoći unutar općeg proračuna	9.711.819,00	1.160.565,74	10.872.384,74	8,73%	111,95
37	Naknade građanima i kućanstvima na temelju osiguranja	11.083.500,00	-42.516,75	11.040.983,25	8,87%	99,62
372	Ostale naknade građanima i kućanstvima iz proračuna	11.083.500,00	-42.516,75	11.040.983,25	8,87%	99,62
38	Ostali rashodi	9.068.000,00	658.605,39	9.726.605,39	7,81%	107,26
381	Tekuće donacije	4.148.000,00	-159.353,08	3.988.646,92	3,20%	96,16
382	Kapitalne donacije	800.000,00	914.778,13	1.714.778,13	1,38%	214,35
385	***STARI KONTO*** Izvanredni rashodi	280.000,00	-250.000,00	30.000,00	0,02%	10,71
386	Kapitalne pomoći	3.840.000,00	153.180,34	3.993.180,34	3,21%	103,99
4	Rashodi za nabavu nefinancijske imovine	46.127.349,08	-1.683.819,83	44.443.529,25	35,70%	96,35
41	Rashodi za nabavu neproizvedene dugotrajne imovine	132.130,00	-52.613,67	79.516,33	0,06%	60,18
411	Materijalna imovina - prirodna bogatstva	10.000,00	34.416,33	44.416,33	0,04%	444,16
412	Nematerijalna imovina	122.130,00	-87.030,00	35.100,00	0,03%	28,74

II. IZMJENE I DOPUNE PRORAČUNA VIROVITIČKO-PODRAVSKE ŽUPANIJE ZA 2013. GODINU

A. OPĆI DIO - RAČUN PRIHODA I RASHODA (rashodi)

Račun/ Pozicija 1	Opis 2	1. IZMJENE I DOPUNE 2013. 3	Povećanje/ smanjenje 4	2. IZMJENE I DOPUNE 2013. 5	Struktura (5) 6	Index 5/3 7
42	Rashodi za nabavu proizvedene dugotrajne imovine	45.908.219,08	-3.161.798,41	42.746.420,67	34,33%	93,11
421	Građevinski objekti	41.563.185,02	-3.200.092,49	38.363.092,53	30,81%	92,30
422	Postrojenja i oprema	2.228.034,06	-173.790,89	2.054.243,17	1,65%	92,20
423	Prijevozna sredstva	360.000,00	619.961,50	979.961,50	0,79%	272,21
426	Nematerijalna proizvedena imovina	1.757.000,00	-407.876,53	1.349.123,47	1,08%	76,79
45	Rashodi za dodatna ulaganja na nefinancijskoj imovini	87.000,00	1.530.592,25	1.617.592,25	1,30%	1.859,30
451	Dodatna ulaganja na građevinskim objektima	87.000,00	1.530.592,25	1.617.592,25	1,30%	1.859,30
453	Dodatna ulaganja na prijevoznim sredstvima	0,00	0,00	0,00	0,00%	0,00
	UKUPNO	122.796.067,00	1.707.000,00	124.503.067,00	100,00%	101,39

II. IZMJENE I DOPUNE PRORAČUNA VIROVITIČKO-PODRAVSKE ŽUPANIJE ZA 2013. GODINU					
RAČUN FINANCIRANJA					
Račun/ Pozicija	Opis	1. IZMJENE I DOPUNE 2013.	Povećanje/ Smanjenje	2. IZMJENE I DOPUNE 2013.	
1	2	3	4	5	
5	Izdaci za financijsku imovinu i otplate zajmova	5.783.933,00	-12.000,00	5.771.933,00	
54	Izdaci za otplatu glavnice primljenih kredita i zajmova	5.783.933,00	-12.000,00	5.771.933,00	
544	Otplata glavnice primljenih kredita i zajmova od kreditnih i ostalih financijskih institucija	5.783.933,00	-12.000,00	5.771.933,00	
8	Primici od financijske imovine i zaduživanja	4.700.000,00	-4.530.000,00	170.000,00	
81	Primljene otplate (povrati) glavnice danih zajmova	400.000,00	-230.000,00	170.000,00	
813	Primici (povrati) glavnice zajmova danih kreditnim i ostalim financijskim institucijama	400.000,00	-230.000,00	170.000,00	
84	Primici od zaduživanja	4.300.000,00	-4.300.000,00	0,00	
844	Primljeni krediti i zajmovi od kreditnih i ostalih financijskih institucija izvan javnog se	4.300.000,00	-4.300.000,00	0,00	
9	Vlastiti izvori	0,00	4.215.608,77	4.215.608,77	
92	Rezultat poslovanja	0,00	4.215.608,77	4.215.608,77	
922	Višak/ manjak prihoda	0,00	4.215.608,77	4.215.608,77	
UKUPNO		10.483.933,00	-326.391,23	10.157.541,77	

Članak 3.

Članak 3. mijenja se i glasi: „Rashodi i izdaci u Posebnom dijelu Proračuna u ukupnom iznosu od 130.275.000,00 kuna za 2013. godinu raspodjeljuju se po pojedinim razdjelima na programe koji se sastoje od aktivnosti i projekata. Rashodi i izdaci u Posebnom dijelu Proračuna koji se odnose na projekcije za 2014. i 2015. godinu ostaju nepromijenjeni.“

II. IZMJENE I DOPUNE PRORAČUNA VIROVITIČKO-PODRAVSKE ŽUPANIJE ZA 2013. GODINU						
POSEBNI DIO						
Račun/Pozicija/ Glfs/Prog/ Akt/Projekt	Opis	1. IZMJENE I DOPUNE 2013.	Povećanje/ smanjenje	2. IZMJENE I DOPUNE 2013.	Index 5/3	Strukturna [5]
1	2	3	4	5	6	7
RAZDJEL 010	TAJNIŠTVO	2.432.000,00	272.498,94	2.704.498,94	111,20%	2,08
GLAVA 01010	PREDSTAVNIČKA I IZVRŠNA TIJELA	2.432.000,00	272.498,94	2.704.498,94	111,20%	2,08
Program 1004	Priprema i donošenje akata i mjera iz djelokruga tijela	1.205.000,00	-115.000,00	1.090.000,00	90,46%	0,84
A100007	Poslovanje predstavničkih i izvršnih tijela	1.205.000,00	-115.000,00	1.090.000,00	90,46%	0,84
Funkcija 01110						
3	Rashodi poslovanja	1.205.000,00	-115.000,00	1.090.000,00	90,46%	0,84
32	Materijalni rashodi	1.205.000,00	-115.000,00	1.090.000,00	90,46%	0,84
321	Naknade troškova zaposlenima	90.000,00	40.000,00	130.000,00	144,44%	0,10
323	Rashodi za usluge	25.000,00	-12.000,00	13.000,00	52,00%	0,01
324	Naknade troškova osobama izvan radnog odnosa	10.000,00	-3.000,00	7.000,00	70,00%	0,01
329	Ostali nespomenuti rashodi poslovanja	1.080.000,00	-140.000,00	940.000,00	87,04%	0,72
Program 1005	Potpore političkim strankama	270.000,00	-20.000,00	250.000,00	92,59%	0,19
A100008	Potpore političkim strankama	270.000,00	-20.000,00	250.000,00	92,59%	0,19
Funkcija 08400						
3	Rashodi poslovanja	270.000,00	-20.000,00	250.000,00	92,59%	0,19
38	Ostali rashodi	270.000,00	-20.000,00	250.000,00	92,59%	0,19
381	Tekuće donacije	270.000,00	-20.000,00	250.000,00	92,59%	0,19
Program 1006	Rad s nacionalnim manjinama	177.000,00	33.213,11	210.213,11	118,76%	0,16
A100009	Nagrade članovima pripadnicima nacionalnih manjina	67.000,00	0,00	67.000,00	100,00%	0,05
Funkcija 08400						
3	Rashodi poslovanja	67.000,00	0,00	67.000,00	100,00%	0,05
32	Materijalni rashodi	67.000,00	0,00	67.000,00	100,00%	0,05
329	Ostali nespomenuti rashodi poslovanja	67.000,00	0,00	67.000,00	100,00%	0,05

II. IZMJENE I DOPUNE PRORAČUNA VIROVITIČKO-PODRAVSKE ŽUPANIJE ZA 2013. GODINU

POSEBNI DIO

Računi/Pozicija/ Gfs/Prog/ Akt/Projekt 1	Opis 2	1. IZMJENE I DOPUNE 2013. 3	Povećanje/ smanjenje 4	2. IZMJENE I DOPUNE 2013. 5	Index 5/3 6	Strukturna [5] 7
A100010 Funkcija 08400	Djelovanje Vijeća srpske nacionalne manjine	50.000,00	0,00	50.000,00	100,00%	0,04
3	Rashodi poslovanja	47.000,00	0,00	47.000,00	100,00%	0,04
32	Materijalni rashodi	46.000,00	0,00	46.000,00	100,00%	0,04
321	Naknade troškova zaposlenima	16.000,00	0,00	16.000,00	100,00%	0,01
322	Rashodi za materijal i energiju	6.000,00	0,00	6.000,00	100,00%	0,00
323	Rashodi za usluge	12.500,00	0,00	12.500,00	100,00%	0,01
329	Ostali nespomenuti rashodi poslovanja	11.500,00	0,00	11.500,00	100,00%	0,01
34	Financijski rashodi	1.000,00	0,00	1.000,00	100,00%	0,00
343	Ostali financijski rashodi	1.000,00	0,00	1.000,00	100,00%	0,00
4	Rashodi za nabavu nefinancijske imovine	3.000,00	0,00	3.000,00	100,00%	0,00
42	Rashodi za nabavu proizvedene dugotrajne imovine	3.000,00	0,00	3.000,00	100,00%	0,00
422	Postrojenja i oprema	3.000,00	0,00	3.000,00	100,00%	0,00
A100011 Funkcija 08400	Djelovanje predstavnika mađarske nacionalne manjine	5.000,00	0,00	5.000,00	100,00%	0,00
3	Rashodi poslovanja	5.000,00	0,00	5.000,00	100,00%	0,00
38	Ostali rashodi	5.000,00	0,00	5.000,00	100,00%	0,00
381	Tekuće donacije	5.000,00	0,00	5.000,00	100,00%	0,00
A100012 Funkcija 08400	Djelovanje predstavnika albanske nacionalne manjine	5.000,00	0,00	5.000,00	100,00%	0,00
3	Rashodi poslovanja	5.000,00	0,00	5.000,00	100,00%	0,00
38	Ostali rashodi	5.000,00	0,00	5.000,00	100,00%	0,00
381	Tekuće donacije	5.000,00	0,00	5.000,00	100,00%	0,00
A100014 Funkcija 08400	Izbori za Vijeće srpske nacionalne manjine	50.000,00	33.213,11	83.213,11	166,43%	0,06
3	Rashodi poslovanja	50.000,00	33.213,11	83.213,11	166,43%	0,06
32	Materijalni rashodi	50.000,00	33.213,11	83.213,11	166,43%	0,06
329	Ostali nespomenuti rashodi poslovanja	50.000,00	33.213,11	83.213,11	166,43%	0,06
Program 1007	Lokalni izbori	780.000,00	374.285,83	1.154.285,83	147,99%	0,89
A100015 Funkcija 08400	Lokalni izbori	780.000,00	374.285,83	1.154.285,83	147,99%	0,89
3	Rashodi poslovanja	780.000,00	374.285,83	1.154.285,83	147,99%	0,89
32	Materijalni rashodi	530.000,00	-230.804,16	299.195,84	56,45%	0,23

II. IZMJENE I DOPUNE PRORAČUNA VIROVITIČKO-PODRAVSKE ŽUPANIJE ZA 2013. GODINU

POSEBNI DIO

Račun/Polozaj/ Gfs/Prog/ Akt/Projekt	Opis	1. IZMJENE I DOPUNE 2013.		Povećanje/ smanjenje	2. IZMJENE I DOPUNE 2013.		Index		Struktura [5] 7
		3	4		5	6			
329	Ostali nespomenuti rashodi poslovanja	530.000,00	-230.804,16		299.195,84	56,45%		0,23	
36	Pomoći dane u inozemstvo i unutar opće države	0,00	536.557,99		536.557,99	0,00%		0,41	
363	Pomoći unutar općeg proračuna	0,00	536.557,99		536.557,99	0,00%		0,41	
38	Ostali rashodi	250.000,00	68.532,00		318.532,00	127,41%		0,24	
381	Tekuće donacije	250.000,00	68.532,00		318.532,00	127,41%		0,24	
RAZDJELO 020	URED ŽUPANA	2.575.000,00	-487.270,62		2.087.729,38	81,08%		1,60	
GLAVA 02005	URED ŽUPANA	2.575.000,00	-487.270,62		2.087.729,38	81,08%		1,60	
Program 2001	Oblježavanje županijskih i državnih manifestacija	80.000,00	0,00		80.000,00	100,00%		0,06	
A200001	Dan županije	80.000,00	0,00		80.000,00	100,00%		0,06	
3	Rashodi poslovanja	80.000,00	0,00		80.000,00	100,00%		0,06	
32	Materijalni rashodi	80.000,00	0,00		80.000,00	100,00%		0,06	
323	Rashodi za usluge	35.000,00	0,00		35.000,00	100,00%		0,03	
329	Ostali nespomenuti rashodi poslovanja	45.000,00	0,00		45.000,00	100,00%		0,03	
Program 2002	Rad s mladima	100.000,00	-10.193,75		89.806,25	89,81%		0,07	
A200002	Djelovanje mladih	100.000,00	-10.193,75		89.806,25	89,81%		0,07	
3	Rashodi poslovanja	100.000,00	-10.193,75		89.806,25	89,81%		0,07	
38	Ostali rashodi	100.000,00	-10.193,75		89.806,25	89,81%		0,07	
381	Tekuće donacije	100.000,00	-10.193,75		89.806,25	89,81%		0,07	
Program 2003	Ravnopravnost spolova	5.000,00	-187,50		4.812,50	96,25%		0,00	
A200003	Provedba Nacionalnog programa ravnopravnosti spolova	5.000,00	-187,50		4.812,50	96,25%		0,00	
3	Rashodi poslovanja	5.000,00	-187,50		4.812,50	96,25%		0,00	
38	Ostali rashodi	5.000,00	-187,50		4.812,50	96,25%		0,00	
381	Tekuće donacije	5.000,00	-187,50		4.812,50	96,25%		0,00	
Program 2004	Vatrogastvo i civilna zaštita	940.000,00	283.110,63		1.223.110,63	130,12%		0,94	
A200004	Djelovanje Vatrogasne zajednice VPŽ	475.000,00	0,00		475.000,00	100,00%		0,36	

II. IZMJENE I DOPUNE PRORAČUNA VIROVITIČKO-PODRAVSKE ŽUPANIJE ZA 2013. GODINU						
POSEBNI DIO						
Račun/Policija/ Gfs/Prog/ AKT/Projekt	Opis	1. IZMJENE I DOPUNE 2013.	Povećanje/ smanjenje	2. IZMJENE I DOPUNE 2013.	Index 5/3	Struktura [5] 7
1	2	3	4	5	6	7
3	Rashodi poslovanja	475.000,00	0,00	475.000,00	100,00%	0,36
38	Ostali rashodi	475.000,00	0,00	475.000,00	100,00%	0,36
381	Tekuće donacije	475.000,00	0,00	475.000,00	100,00%	0,36
A200012	Izrada Plana ugroženosti i Plana zaštite i spašavanja	10.000,00	0,00	10.000,00	100,00%	0,01
Funkcija 03200						
3	Rashodi poslovanja	10.000,00	0,00	10.000,00	100,00%	0,01
32	Materijalni rashodi	10.000,00	0,00	10.000,00	100,00%	0,01
323	Rashodi za usluge	10.000,00	0,00	10.000,00	100,00%	0,01
A200019	Suffinanciranje natjecanja mladih vatrogasaca	25.000,00	0,00	25.000,00	100,00%	0,02
Funkcija 03200						
3	Rashodi poslovanja	25.000,00	0,00	25.000,00	100,00%	0,02
38	Ostali rashodi	25.000,00	0,00	25.000,00	100,00%	0,02
381	Tekuće donacije	25.000,00	0,00	25.000,00	100,00%	0,02
A200021	Suffinanciranje redovne djelatnosti Stanice Hrvatske gorske službe spašavanja	30.000,00	0,00	30.000,00	100,00%	0,02
Funkcija 03600						
3	Rashodi poslovanja	30.000,00	0,00	30.000,00	100,00%	0,02
38	Ostali rashodi	30.000,00	0,00	30.000,00	100,00%	0,02
381	Tekuće donacije	30.000,00	0,00	30.000,00	100,00%	0,02
K200020	Opremanje DVD-a	400.000,00	283.110,63	683.110,63	170,78%	0,52
Funkcija 03200						
3	Rashodi poslovanja	400.000,00	283.110,63	683.110,63	170,78%	0,52
38	Ostali rashodi	400.000,00	283.110,63	683.110,63	170,78%	0,52
382	Kapitalne donacije	400.000,00	283.110,63	683.110,63	170,78%	0,52
Program 2006	Civilno društvo	250.000,00	0,00	250.000,00	100,00%	0,19
Funkcija 08400						
A200009	Aktivnosti civilnog društva	250.000,00	0,00	250.000,00	100,00%	0,19
Funkcija 08400						
3	Rashodi poslovanja	250.000,00	0,00	250.000,00	100,00%	0,19
35	Subvencije	250.000,00	0,00	250.000,00	100,00%	0,19
352	Subvencije trgovačkim društvima, poljoprivrednicima i obrtnicima izvan javnog sektora	250.000,00	0,00	250.000,00	100,00%	0,19
Program 2007	Rad udruga	200.000,00	240.000,00	440.000,00	220,00%	0,34
Funkcija 08400						
A200010	Djelovanje udruga	200.000,00	240.000,00	440.000,00	220,00%	0,34
Funkcija 08400						
3	Rashodi poslovanja	200.000,00	240.000,00	440.000,00	220,00%	0,34

II. IZMJENE I DOPUNE PRORAČUNA VIROVITIČKO-PODRAVSKE ŽUPANIJE ZA 2013. GODINU						
POSEBNI DIO						
Račun/Polozaj/Gfs/Prog/AKT/Projekt	Opis	1. IZMJENE I DOPUNE 2013.	Povećanje/smanjenje	2. IZMJENE I DOPUNE 2013.	Index 5/3	Struktura [5]
1	2	3	4	5	6	7
38	Ostali rashodi	200.000,00	240.000,00	440.000,00	220,00%	0,34
381	Tekuće donacije	200.000,00	240.000,00	440.000,00	220,00%	0,34
Program 2012	Priprema dokumentacije i provođenje EU projekata	1.000.000,00	-1.000.000,00	0,00	0,00%	0,00
A200000	Priprema dokumentacije i provođenje EU projekta	1.000.000,00	-1.000.000,00	0,00	0,00%	0,00
Funkcija 04110						
3	Rashodi poslovanja	1.000.000,00	-1.000.000,00	0,00	0,00%	0,00
38	Ostali rashodi	1.000.000,00	-1.000.000,00	0,00	0,00%	0,00
386	Kapitalne pomoći	1.000.000,00	-1.000.000,00	0,00	0,00%	0,00
RAZDJELO30	SLUŽBA ZA JAVNE FINACIJE	8.487.045,24	1.491.897,21	9.978.942,45	117,58%	7,66
GLAVA 03005	ŽUPANIJSKA UPRAVA	8.487.045,24	1.491.897,21	9.978.942,45	117,58%	7,66
Program 3001	Poslovanje upravnih tijela VPŽ	8.402.045,24	1.576.897,21	9.978.942,45	118,77%	7,66
A300001	Administracija i upravljanje	7.967.045,24	1.724.532,10	9.691.577,34	121,65%	7,44
Funkcija 01110						
3	Rashodi poslovanja	7.967.045,24	1.724.532,10	9.691.577,34	121,65%	7,44
31	Rashodi za zaposlene	5.450.600,00	1.457.059,29	6.907.659,29	126,73%	5,30
311	Plaće (Bruto)	4.425.000,00	1.275.000,00	5.700.000,00	128,81%	4,38
312	Ostali rashodi za zaposlene	353.000,00	-11.740,71	341.259,29	96,67%	0,26
313	Doprinosi na plaće	672.600,00	193.800,00	866.400,00	128,81%	0,67
32	Materijalni rashodi	2.471.445,24	262.472,81	2.733.918,05	110,62%	2,10
321	Naknade troškova zaposlenima	480.000,00	115.500,00	595.500,00	124,06%	0,46
322	Rashodi za materijal i energiju	555.000,00	20.000,00	575.000,00	103,60%	0,44
323	Rashodi za usluge	1.037.000,00	-20.698,38	1.016.301,62	98,00%	0,78
324	Naknade troškova osobama izvan radnog odnosa	37.000,00	63.000,00	100.000,00	270,27%	0,08
329	Ostali nespomenuti rashodi poslovanja	362.445,24	84.671,19	447.116,43	123,36%	0,34
34	Financijski rashodi	45.000,00	5.000,00	50.000,00	111,11%	0,04
343	Ostali financijski rashodi	45.000,00	5.000,00	50.000,00	111,11%	0,04
A300007	Proračunska pričuva	280.000,00	-250.000,00	30.000,00	10,71%	0,02
Funkcija 01110						
3	Rashodi poslovanja	280.000,00	-250.000,00	30.000,00	10,71%	0,02
38	Ostali rashodi	280.000,00	-250.000,00	30.000,00	10,71%	0,02

II. IZMJENE I DOPUNE PRORAČUNA VIROVITIČKO-PODRAVSKE ŽUPANIJE ZA 2013. GODINU						
POSEBNI DIO						
Račun/Polizija/ Gfs/Prog/ AKT/Projekt	Opis	1. IZMJENE I DOPUNE 2013.	Povećanje/ smanjenje	2. IZMJENE I DOPUNE 2013.	Index 5/3	Struktura [5] 7
1	2	3	4	5	6	7
385	***STARI KONTO*** Izvanredni rashodi	280.000,00	-250.000,00	30.000,00	10,71%	0,02
K300003	Opremanje i informatizacija upravnih tijela VPŽ	155.000,00	102.365,11	257.365,11	166,04%	0,20
Funkcija 01110						
4	Rashodi za nabavu nefinancijske imovine	155.000,00	102.365,11	257.365,11	166,04%	0,20
42	Rashodi za nabavu proizvedene dugotrajne imovine	155.000,00	102.365,11	257.365,11	166,04%	0,20
422	Postrojenja i oprema	125.000,00	41.692,64	166.692,64	133,35%	0,13
423	Prijevozna sredstva	0,00	87.499,00	87.499,00	0,00%	0,07
426	Nematerijalna proizvedena imovina	30.000,00	-26.826,53	3.173,47	10,58%	0,00
Program 3005	Servisiranje javnog duga	85.000,00	-85.000,00	0,00	0,00%	0,00
A300010	Otplata kredita	85.000,00	-85.000,00	0,00	0,00%	0,00
Funkcija 01110						
3	Rashodi poslovanja	85.000,00	-85.000,00	0,00	0,00%	0,00
34	Financijski rashodi	85.000,00	-85.000,00	0,00	0,00%	0,00
343	Ostali financijski rashodi	85.000,00	-85.000,00	0,00	0,00%	0,00
RAZDJELOVA	UPRAVNI ODJEL ZA ZAJEDNIČKE POLITIKE I FONDOVE EU	0,00	1.718.680,34	1.718.680,34	0,00%	1,32
045						
GLAVA	UPRAVNI ODJEL ZA ZAJEDNIČKE POLITIKE I FONDOVE EU	0,00	1.718.680,34	1.718.680,34	0,00%	1,32
04510						
Program 1100	Priprema dokumentacije i provođenje EU projekata	0,00	1.718.680,34	1.718.680,34	0,00%	1,32
A100100	Ruralni razvoj - savjetovanja i edukacije	0,00	75.500,00	75.500,00	0,00%	0,06
Funkcija 04210						
3	Rashodi poslovanja	0,00	75.500,00	75.500,00	0,00%	0,06
32	Materijalni rashodi	0,00	75.500,00	75.500,00	0,00%	0,06
323	Rashodi za usluge	0,00	75.500,00	75.500,00	0,00%	0,06
K100100	Izgradnja pogona za preradu mlijeka	0,00	125.000,00	125.000,00	0,00%	0,10
Funkcija 04210						
3	Rashodi poslovanja	0,00	125.000,00	125.000,00	0,00%	0,10
38	Ostali rashodi	0,00	125.000,00	125.000,00	0,00%	0,10
386	Kapitalne pomoći	0,00	125.000,00	125.000,00	0,00%	0,10
K100200	Drveni centar kompetencija	0,00	420.000,00	420.000,00	0,00%	0,32
Funkcija 04110						
4	Rashodi za nabavu nefinancijske imovine	0,00	420.000,00	420.000,00	0,00%	0,32
42	Rashodi za nabavu proizvedene dugotrajne imovine	0,00	420.000,00	420.000,00	0,00%	0,32

II. IZMJENE I DOPUNE PRORAČUNA VIROVITIČKO-PODRAVSKE ŽUPANIJE ZA 2013. GODINU						
POSEBNI DIO						
Račun/Polozaj/Gfs/Progr/AKT/Projekt	Opis	1. IZMJENE I DOPUNE 2013.	Povećanje/smanjenje	2. IZMJENE I DOPUNE 2013.	Index 5/3	Struktura [5]
1	2	3	4	5	6	7
421	Građevinski objekti	0,00	420.000,00	420.000,00	0,00%	0,32
K100300	Priprema dokumentacije za EU projekte	0,00	1.078.180,34	1.078.180,34	0,00%	0,83
3	Rashodi poslovanja	0,00	1.078.180,34	1.078.180,34	0,00%	0,83
38	Ostali rashodi	0,00	1.078.180,34	1.078.180,34	0,00%	0,83
386	Kapitalne pomoći	0,00	1.078.180,34	1.078.180,34	0,00%	0,83
K100400	Drava4Enjoy (rekonstrukcija dvorca u Kapela Dvoru)	0,00	20.000,00	20.000,00	0,00%	0,02
3	Rashodi poslovanja	0,00	20.000,00	20.000,00	0,00%	0,02
32	Materijalni rashodi	0,00	20.000,00	20.000,00	0,00%	0,02
323	Rashodi za usluge	0,00	20.000,00	20.000,00	0,00%	0,02
RAZDIEL 050	UPRAVNI ODJEL ZA PROSVJETU, KULTURU, SPORT I TEHNIČKU KULTURU	46.585.513,70	2.194.838,75	48.780.352,45	104,71%	37,44
GLAVA 05005	OSNOVNE ŠKOLE	19.030.576,00	-721.623,19	18.308.952,81	96,21%	14,05
Program 5001	Redovna djelatnost osnovnih škola - dec.	12.180.773,00	0,00	12.180.773,00	100,00%	9,35
A500001	Pedagoška dokumentacija za osnovne škole	65.300,00	0,00	65.300,00	100,00%	0,05
3	Rashodi poslovanja	65.300,00	0,00	65.300,00	100,00%	0,05
32	Materijalni rashodi	65.300,00	0,00	65.300,00	100,00%	0,05
322	Rashodi za materijal i energiju	65.300,00	0,00	65.300,00	100,00%	0,05
A500002	Energenti osnovnih škola	5.665.501,00	0,00	5.665.501,00	100,00%	4,35
3	Rashodi poslovanja	5.665.501,00	0,00	5.665.501,00	100,00%	4,35
32	Materijalni rashodi	5.665.501,00	0,00	5.665.501,00	100,00%	4,35
322	Rashodi za materijal i energiju	5.665.501,00	0,00	5.665.501,00	100,00%	4,35
A500003	Prijevoz učenika osnovnih škola	5.586.100,00	0,00	5.586.100,00	100,00%	4,29
3	Rashodi poslovanja	5.586.100,00	0,00	5.586.100,00	100,00%	4,29
32	Materijalni rashodi	5.586.100,00	0,00	5.586.100,00	100,00%	4,29
323	Rashodi za usluge	5.586.100,00	0,00	5.586.100,00	100,00%	4,29
A500004	Inspekcijski nalazi građevinskih objekata, postrojenja i opreme OŠ.	197.300,00	0,00	197.300,00	100,00%	0,15
3	Rashodi poslovanja	197.300,00	0,00	197.300,00	100,00%	0,15

II. IZMJENE I DOPUNE PRORAČUNA VIROVITIČKO-PODRAVSKE ŽUPANIJE ZA 2013. GODINU

POSEBNI DIO

Račun/Polozaj/ Gfs/Prog/ AKT/Projekt	Opis	1. IZMJENE I DOPUNE 2013. 3	Povećanje/ smanjenje	2. IZMJENE I DOPUNE 2013. 5	Index 5/3	Struktura [5] 7
1	2	3	4	5	6	7
32	Materijalni rashodi	197.300,00	0,00	197.300,00	100,00%	0,15
323	Rashodi za usluge	197.300,00	0,00	197.300,00	100,00%	0,15
A500005	Osnovnoškolsko obrazovanje - opseg	579.072,00	0,00	579.072,00	100,00%	0,44
Funkcija 09120						
3	Rashodi poslovanja	579.072,00	0,00	579.072,00	100,00%	0,44
32	Materijalni rashodi	562.464,00	0,00	562.464,00	100,00%	0,43
321	Naknade troškova zaposlenima	84.146,00	0,00	84.146,00	100,00%	0,06
322	Rashodi za materijal i energiju	183.194,00	0,00	183.194,00	100,00%	0,14
323	Rashodi za usluge	271.430,00	0,00	271.430,00	100,00%	0,21
329	Ostali nespomenuti rashodi poslovanja	23.694,00	0,00	23.694,00	100,00%	0,02
34	Financijski rashodi	16.608,00	0,00	16.608,00	100,00%	0,01
343	Ostali financijski rashodi	16.608,00	0,00	16.608,00	100,00%	0,01
A500098	Zdravstveni pregledi zaposlenika OŠ	87.500,00	0,00	87.500,00	100,00%	0,07
Funkcija 09120						
3	Rashodi poslovanja	87.500,00	0,00	87.500,00	100,00%	0,07
32	Materijalni rashodi	87.500,00	0,00	87.500,00	100,00%	0,07
323	Rashodi za usluge	87.500,00	0,00	87.500,00	100,00%	0,07
Program 5002	Tekuće i investicijsko održavanje osnovnih škola - dec.	1.240.164,00	-6.003,00	1.234.161,00	99,52%	0,95
A500006	Bojanje školskog prostora osnovnih škola	0,00	0,00	0,00	0,00%	0,00
Funkcija 09120						
3	Rashodi poslovanja	0,00	0,00	0,00	0,00%	0,00
32	Materijalni rashodi	0,00	0,00	0,00	0,00%	0,00
323	Rashodi za usluge	0,00	0,00	0,00	0,00%	0,00
A500007	Hitne intervencije u osnovnim školama	189.900,00	-6.003,00	183.897,00	96,84%	0,14
Funkcija 09120						
3	Rashodi poslovanja	189.900,00	-6.003,00	183.897,00	96,84%	0,14
32	Materijalni rashodi	189.900,00	-6.003,00	183.897,00	96,84%	0,14
323	Rashodi za usluge	189.900,00	-6.003,00	183.897,00	96,84%	0,14
T500008	Investicijsko održavanje i stručni nadzor osnovnih škola	1.050.264,00	0,00	1.050.264,00	100,00%	0,81
Funkcija 09120						
3	Rashodi poslovanja	300.000,00	11.000,00	311.000,00	103,67%	0,24
32	Materijalni rashodi	300.000,00	11.000,00	311.000,00	103,67%	0,24
323	Rashodi za usluge	300.000,00	11.000,00	311.000,00	103,67%	0,24

II. IZMJENE I DOPUNE PRORAČUNA VIROVITIČKO-PODRAVSKE ŽUPANIJE ZA 2013. GODINU						
POSEBNI DIO						
Račun/Polizicija/ Gfs/Prog/ AKT/Projekt	Opis	1. IZMJENE I DOPUNE 2013. 3	Povećanje/ smanjenje	2. IZMJENE I DOPUNE 2013. 5	Index 5/3 6	Strukturna [5] 7
1	2	3	4	5	6	7
4	Rashodi za nabavu nefinancijske imovine	750.264,00	-11.000,00	739.264,00	98,53%	0,57
42	Rashodi za nabavu proizvedene dugotrajne imovine	750.264,00	-11.000,00	739.264,00	98,53%	0,57
421	Građevinski objekti	750.264,00	-11.000,00	739.264,00	98,53%	0,57
Program 5003	Kapitalna ulaganja u osnovnom školstvu - dec.	564.639,00	-87.817,00	476.822,00	84,45%	0,37
K500003	Kapitalna ulaganja u osnovnom školstvu - zakonski standard (decentralizacija)	564.639,00	-87.817,00	476.822,00	84,45%	0,37
4	Rashodi za nabavu nefinancijske imovine	564.639,00	-87.817,00	476.822,00	84,45%	0,37
42	Rashodi za nabavu proizvedene dugotrajne imovine	564.639,00	-87.817,00	476.822,00	84,45%	0,37
421	Građevinski objekti	564.639,00	-87.817,00	476.822,00	84,45%	0,37
Program 5017	Tekuće i investicijsko održavanje i kapitalna ulaganja u osnovnom školstvu iznad zakonskog standarda	3.844.736,00	-204.801,99	3.639.934,01	94,67%	2,79
K500000	Kapitalna ulaganja u osnovnom školstvu iznad zakonskog standarda	3.844.736,00	-204.801,99	3.639.934,01	94,67%	2,79
4	Rashodi za nabavu nefinancijske imovine	3.844.736,00	-204.801,99	3.639.934,01	94,67%	2,79
41	Rashodi za nabavu neproizvedene dugotrajne imovine	0,00	37.827,93	37.827,93	0,00%	0,03
411	Materijalna imovina - prirodna bogalstva	0,00	37.827,93	37.827,93	0,00%	0,03
42	Rashodi za nabavu proizvedene dugotrajne imovine	3.844.736,00	-242.629,92	3.602.106,08	93,69%	2,77
421	Građevinski objekti	3.844.736,00	-242.629,92	3.602.106,08	93,69%	2,77
Program 5100	Ulaganja u osnovno školstvo iznad zakonskog standarda	1.200.264,00	-423.001,20	777.262,80	64,76%	0,60
A510000	Materijalni i financijski rashodi	1.050.264,00	-300.264,00	750.000,00	71,41%	0,58
3	Rashodi poslovanja	1.050.264,00	-300.264,00	750.000,00	71,41%	0,58
32	Materijalni rashodi	1.020.142,00	-291.652,00	728.490,00	71,41%	0,56
321	Naknade troškova zaposlenima	152.616,00	-43.632,00	108.984,00	71,41%	0,08
322	Rashodi za materijal i energiju	332.260,00	-94.994,00	237.266,00	71,41%	0,18
323	Rashodi za usluge	492.292,00	-140.740,00	351.552,00	71,41%	0,27
329	Ostali nespomenuti rashodi poslovanja	42.974,00	-12.286,00	30.688,00	71,41%	0,02
34	Financijski rashodi	30.122,00	-8.612,00	21.510,00	71,41%	0,02
343	Ostali financijski rashodi	30.122,00	-8.612,00	21.510,00	71,41%	0,02
T500127	Projekt: "Znanjem i prijateljstvom do boljeg sutra" (OŠ. Eugena Kumičića, Slatina)	0,00	27.262,80	27.262,80	0,00%	0,02
Funkcija 09120		0,00	27.262,80	27.262,80	0,00%	0,02
3	Rashodi poslovanja	0,00	27.262,80	27.262,80	0,00%	0,02

II. IZMJENE I DOPUNE PRORAČUNA VIROVITIČKO-PODRAVSKE ŽUPANIJE ZA 2013. GODINU						
POSEBNI DIO						
Račun/Polozaj/Gfs/Prog/AKT/Projekt	Opis	1. IZMJENE I DOPUNE 2013.	Povećanje/smanjenje	2. IZMJENE I DOPUNE 2013.	Index 5/3	Struktura [5]
1	2	3	4	5	6	7
32	Materijalni rashodi	0,00	27.262,80	27.262,80	0,00%	0,02
323	Rashodi za usluge	0,00	27.262,80	27.262,80	0,00%	0,02
T510000	Tekuće i investicijsko održavanje	150.000,00	-150.000,00	0,00	0,00%	0,00
Funkcija 09120						
3	Rashodi poslovanja	150.000,00	-150.000,00	0,00	0,00%	0,00
32	Materijalni rashodi	150.000,00	-150.000,00	0,00	0,00%	0,00
323	Rashodi za usluge	150.000,00	-150.000,00	0,00	0,00%	0,00
GLAVA 05010	SREDNJE ŠKOLE I UČENIČKI DOM	21.221.937,70	2.419.037,57	23.640.975,27	111,40%	18,15
Program 5004						
A500012	Redovna djelatnost srednjih škola i učeničkog doma - dec.	6.983.486,00	-1,00	6.983.485,00	100,00%	5,36
Funkcija 09220						
3	Prijevoz na posao i s posla zaposlenika SŠ. i Učeničkog doma	2.107.000,00	120.700,00	2.227.700,00	105,73%	1,71
3	Rashodi poslovanja	2.107.000,00	120.700,00	2.227.700,00	105,73%	1,71
32	Materijalni rashodi	2.107.000,00	120.700,00	2.227.700,00	105,73%	1,71
321	Naknade troškova zaposlenima	2.107.000,00	120.700,00	2.227.700,00	105,73%	1,71
A500013	Pedagoška dokumentacija za srednje škole i Učenički dom	54.000,00	0,00	54.000,00	100,00%	0,04
Funkcija 09220						
3	Rashodi poslovanja	54.000,00	0,00	54.000,00	100,00%	0,04
32	Materijalni rashodi	54.000,00	0,00	54.000,00	100,00%	0,04
322	Rashodi za materijal i energiju	54.000,00	0,00	54.000,00	100,00%	0,04
A500014	Nastavni materijal	371.000,00	0,00	371.000,00	100,00%	0,28
Funkcija 09220						
3	Rashodi poslovanja	371.000,00	0,00	371.000,00	100,00%	0,28
32	Materijalni rashodi	371.000,00	0,00	371.000,00	100,00%	0,28
322	Rashodi za materijal i energiju	371.000,00	0,00	371.000,00	100,00%	0,28
A500015	Energenti srednjih škola	2.786.500,00	-120.700,00	2.665.800,00	95,67%	2,05
Funkcija 09220						
3	Rashodi poslovanja	2.786.500,00	-120.700,00	2.665.800,00	95,67%	2,05
32	Materijalni rashodi	2.786.500,00	-120.700,00	2.665.800,00	95,67%	2,05
322	Rashodi za materijal i energiju	2.786.500,00	-120.700,00	2.665.800,00	95,67%	2,05
A500016	Prijevoz učenika na praktičnu nastavu	7.000,00	0,00	7.000,00	100,00%	0,01
Funkcija 09220						
3	Rashodi poslovanja	7.000,00	0,00	7.000,00	100,00%	0,01
32	Materijalni rashodi	7.000,00	0,00	7.000,00	100,00%	0,01

II. IZMJENE I DOPUNE PRORAČUNA VIROVITIČKO-PODRAVSKE ŽUPANIJE ZA 2013. GODINU						
POSEBNI DIO						
Račun/Polizija/ Gf/Prog/ AKT/Projekt	Opis	1. IZMJENE I DOPUNE 2013.	Povećanje/ smanjenje	2. IZMJENE I DOPUNE 2013.	Index 5/3	Struktura [5] 7
1	2	3	4	5	6	7
323	Rashodi za usluge	7.000,00	0,00	7.000,00	100,00%	0,01
A500017	Inspeksijski nalazi građevinskih objekata, postrojenja i opreme SŠ. i Učeničkog doma	141.000,00	0,00	141.000,00	100,00%	0,11
3	Rashodi poslovanja	141.000,00	0,00	141.000,00	100,00%	0,11
32	Materijalni rashodi	141.000,00	0,00	141.000,00	100,00%	0,11
323	Rashodi za usluge	141.000,00	0,00	141.000,00	100,00%	0,11
A500019	Zdravstveni pregledi zaposlenika	57.000,00	0,00	57.000,00	100,00%	0,04
3	Rashodi poslovanja	57.000,00	0,00	57.000,00	100,00%	0,04
32	Materijalni rashodi	57.000,00	0,00	57.000,00	100,00%	0,04
323	Rashodi za usluge	57.000,00	0,00	57.000,00	100,00%	0,04
A500020	Zdravstveno osiguranje neosiguranih učenika	27.874,00	-1,00	27.873,00	100,00%	0,02
3	Rashodi poslovanja	27.874,00	-1,00	27.873,00	100,00%	0,02
32	Materijalni rashodi	27.874,00	-1,00	27.873,00	100,00%	0,02
329	Ostali nespomenuti rashodi poslovanja	27.874,00	-1,00	27.873,00	100,00%	0,02
A500021	Srednjoškolsko obrazovanje - opseg	347.612,00	0,00	347.612,00	100,00%	0,27
3	Rashodi poslovanja	347.612,00	0,00	347.612,00	100,00%	0,27
32	Materijalni rashodi	325.981,00	0,00	325.981,00	100,00%	0,25
321	Naknade troškova zaposlenima	68.715,00	0,00	68.715,00	100,00%	0,05
322	Rashodi za materijal i energiju	86.180,00	0,00	86.180,00	100,00%	0,07
323	Rashodi za usluge	156.387,00	0,00	156.387,00	100,00%	0,12
329	Ostali nespomenuti rashodi poslovanja	14.699,00	0,00	14.699,00	100,00%	0,01
34	Financijski rashodi	21.631,00	0,00	21.631,00	100,00%	0,02
343	Ostali financijski rashodi	21.631,00	0,00	21.631,00	100,00%	0,02
A500028	Učenički dom Virovitica - opseg	749.700,00	0,00	749.700,00	100,00%	0,58
3	Rashodi poslovanja	749.700,00	0,00	749.700,00	100,00%	0,58
32	Materijalni rashodi	745.700,00	0,00	745.700,00	100,00%	0,57
321	Naknade troškova zaposlenima	27.000,00	0,00	27.000,00	100,00%	0,02
322	Rashodi za materijal i energiju	547.600,00	0,00	547.600,00	100,00%	0,42
323	Rashodi za usluge	142.300,00	0,00	142.300,00	100,00%	0,11

II. IZMJENE I DOPUNE PRORAČUNA VIROVITIČKO-PODRAVSKE ŽUPANIJE ZA 2013. GODINU						
POSEBNI DIO						
Račun/Polozaj/Gfs/Progr/AKT/Projekt	Opis	1. IZMJENE I DOPUNE 2013.	Povećanje/smanjenje	2. IZMJENE I DOPUNE 2013.	Index 5/3	Struktura [5]
1	2	3	4	5	6	7
329	Ostali nespomenuti rashodi poslovanja	28.800,00	0,00	28.800,00	100,00%	0,02
34	Financijski rashodi	4.000,00	0,00	4.000,00	100,00%	0,00
343	Ostali financijski rashodi	4.000,00	0,00	4.000,00	100,00%	0,00
A500053	Sufinanciranje rada Katoličke gimnazije u Virovitici	108.000,00	0,00	108.000,00	100,00%	0,08
Funkcija 09220						
3	Rashodi poslovanja	108.000,00	0,00	108.000,00	100,00%	0,08
38	Ostali rashodi	108.000,00	0,00	108.000,00	100,00%	0,08
381	Tekuće donacije	108.000,00	0,00	108.000,00	100,00%	0,08
A500112	Glazbena škola Jan Vlačimsky Virovitica	226.800,00	0,00	226.800,00	100,00%	0,17
Funkcija 09220						
3	Rashodi poslovanja	226.800,00	0,00	226.800,00	100,00%	0,17
36	Pomoći dane u inozemstvo i unutar opće države	226.800,00	0,00	226.800,00	100,00%	0,17
363	Pomoći unutar općeg proračuna	226.800,00	0,00	226.800,00	100,00%	0,17
Program 5005	Tekuće i investicijsko održavanje srednjih škola i učeničkog doma Vtc. - dec.	649.015,00	959,00	649.974,00	100,15%	0,50
Funkcija 09220						
3	Bojanje školskog prostora srednjih škola	0,00	0,00	0,00	0,00%	0,00
32	Rashodi poslovanja	0,00	0,00	0,00	0,00%	0,00
323	Materijalni rashodi	0,00	0,00	0,00	0,00%	0,00
323	Rashodi za usluge	0,00	0,00	0,00	0,00%	0,00
A500023	Hitne intervencije u srednjim školama	122.295,00	10.228,50	132.523,50	108,36%	0,10
Funkcija 09220						
3	Rashodi poslovanja	122.295,00	10.228,50	132.523,50	108,36%	0,10
32	Materijalni rashodi	122.295,00	10.228,50	132.523,50	108,36%	0,10
323	Rashodi za usluge	122.295,00	10.228,50	132.523,50	108,36%	0,10
T500024	Investicijsko održavanje i stručni nadzor srednjih škola	472.000,00	-10.027,50	461.972,50	97,88%	0,35
Funkcija 09220						
3	Rashodi poslovanja	100.000,00	-10.027,50	89.972,50	89,97%	0,07
32	Materijalni rashodi	100.000,00	-10.027,50	89.972,50	89,97%	0,07
323	Rashodi za usluge	100.000,00	-10.027,50	89.972,50	89,97%	0,07
4	Rashodi za nabavu nefinancijske imovine	372.000,00	0,00	372.000,00	100,00%	0,29
42	Rashodi za nabavu proizvedene dugotrajne imovine	372.000,00	0,00	372.000,00	100,00%	0,29
421	Gradevinski objekti	372.000,00	0,00	372.000,00	100,00%	0,29

II. IZMJENE I DOPUNE PRORAČUNA VIROVITIČKO-PODRAVSKE ŽUPANIJE ZA 2013. GODINU						
POSEBNI DIO						
Račun/Polozaj/Gfs/Prog/AKT/Projekt	Opis	1. IZMJENE I DOPUNE 2013.	Povećanje/smanjenje	2. IZMJENE I DOPUNE 2013.	Index 5/3	Struktura [5]
1	2	3	4	5	6	7
T500029 Funkcija 09220	Učenički dom Virovitica - tekuće i investicijsko održavanje	54.720,00	758,00	55.478,00	101,39%	0,04
3	Rashodi poslovanja	54.720,00	758,00	55.478,00	101,39%	0,04
32	Materijalni rashodi	54.720,00	758,00	55.478,00	101,39%	0,04
323	Rashodi za usluge	54.720,00	758,00	55.478,00	101,39%	0,04
Program 5006	Kapitalna ulaganja u srednjem školstvu - dec.	3.000.000,00	0,00	3.000.000,00	100,00%	2,30
K500090 Funkcija 09220	Izgradnja Srednje škole Pitomača	3.000.000,00	-580.592,25	2.419.407,75	80,65%	1,86
3	Rashodi poslovanja	3.000.000,00	-643.092,25	2.356.907,75	78,56%	1,81
36	Pomoći dane u inozemstvo i unutar opće države	3.000.000,00	-643.092,25	2.356.907,75	78,56%	1,81
363	Pomoći unutar općeg proračuna	3.000.000,00	-643.092,25	2.356.907,75	78,56%	1,81
4	Rashodi za nabavu nefinancijske imovine	0,00	62.500,00	62.500,00	0,00%	0,05
42	Rashodi za nabavu proizvedene dugotrajne imovine	0,00	62.500,00	62.500,00	0,00%	0,05
421	Građevinski objekti	0,00	62.500,00	62.500,00	0,00%	0,05
K500092 Funkcija 09220	Dodatna ulaganja na građevinskim objektima	0,00	580.592,25	580.592,25	0,00%	0,45
4	Rashodi za nabavu nefinancijske imovine	0,00	580.592,25	580.592,25	0,00%	0,45
45	Rashodi za dodatna ulaganja na nefinancijskoj imovini	0,00	580.592,25	580.592,25	0,00%	0,45
451	Dodatna ulaganja na građevinskim objektima	0,00	580.592,25	580.592,25	0,00%	0,45
Program 5008	Prijevoz učenika srednjih škola	10.100.000,00	17.369,57	10.117.369,57	100,17%	7,77
A500030 Funkcija 09600	Sufinanciranje cijene prijevoza učenika srednjih škola iz sredstava državnog proračuna	10.000.000,00	0,00	10.000.000,00	100,00%	7,68
3	Rashodi poslovanja	10.000.000,00	0,00	10.000.000,00	100,00%	7,68
37	Naknade građanima i kućanstvima na temelju osiguranja i druge naknade	10.000.000,00	0,00	10.000.000,00	100,00%	7,68
372	Ostale naknade građanima i kućanstvima iz proračuna	10.000.000,00	0,00	10.000.000,00	100,00%	7,68
A500031 Funkcija 09600	Sufinanciranje cijene prijevoza učenika srednjih škola iz sredstava proračuna VPŽ	100.000,00	17.369,57	117.369,57	117,37%	0,09
3	Rashodi poslovanja	100.000,00	17.369,57	117.369,57	117,37%	0,09
37	Naknade građanima i kućanstvima na temelju osiguranja i druge naknade	100.000,00	17.369,57	117.369,57	117,37%	0,09
372	Ostale naknade građanima i kućanstvima iz proračuna	100.000,00	17.369,57	117.369,57	117,37%	0,09
Program 5014	Stipendiranje srednjoškolaca	30.000,00	-12.000,00	18.000,00	60,00%	0,01

II. IZMJENE I DOPUNE PRORAČUNA VIROVITIČKO-PODRAVSKE ŽUPANIJE ZA 2013. GODINU						
POSEBNI DIO						
Račun/Polozaj/Gf/Prog/AKT/Projekt	Opis	1. IZMJENE I DOPUNE 2013.	Povećanje/smanjenje	2. IZMJENE I DOPUNE 2013.	Index 5/3	Struktura [5]
1	2	3	4	5	6	7
A500066 Funkcija 09220	Stipendiranje srednjoškola	30.000,00	-12.000,00	18.000,00	60,00%	0,01
3	Rashodi poslovanja	30.000,00	-12.000,00	18.000,00	60,00%	0,01
37	Naknade građanima i kućanstvima na temelju osiguranja i druge naknade	30.000,00	-12.000,00	18.000,00	60,00%	0,01
372	Ostale naknade građanima i kućanstvima iz proračuna	30.000,00	-12.000,00	18.000,00	60,00%	0,01
Program 5018	Tekuće i investicijsko održavanje i kapitalna ulaganja u srednjem školstvu iznad zakonskog standarda	57.146,70	2.350.000,00	2.407.146,70	4212,22%	1,85
K500005 Funkcija 09220	Kapitalna ulaganja u srednjem školstvu iznad zakonskog standarda	57.146,70	2.350.000,00	2.407.146,70	4212,22%	1,85
3	Rashodi poslovanja	0,00	1.400.000,00	1.400.000,00	0,00%	1,07
36	Pomoći dane u inozemstvo i unutar opće države	0,00	1.400.000,00	1.400.000,00	0,00%	1,07
363	Pomoći unutar općeg proračuna	0,00	1.400.000,00	1.400.000,00	0,00%	1,07
4	Rashodi za nabavu nefinancijske imovine	57.146,70	950.000,00	1.007.146,70	1762,39%	0,77
42	Rashodi za nabavu proizvedene dugotrajne imovine	57.146,70	0,00	57.146,70	100,00%	0,04
421	Građevinski objekti	57.146,70	0,00	57.146,70	100,00%	0,04
45	Rashodi za dodatna ulaganja na nefinancijskoj imovini	0,00	950.000,00	950.000,00	0,00%	0,73
451	Dodatna ulaganja na građevinskim objektima	0,00	950.000,00	950.000,00	0,00%	0,73
Program 5200	Ulaganja u srednje školstvo iznad zakonskog standarda	402.290,00	62.710,00	465.000,00	115,59%	0,36
A520000 Funkcija 09220	Materijalni i financijski rashodi	402.290,00	-102.290,00	300.000,00	74,57%	0,23
3	Rashodi poslovanja	402.290,00	-102.290,00	300.000,00	74,57%	0,23
32	Materijalni rashodi	377.257,00	-95.924,00	281.333,00	74,57%	0,22
321	Naknade troškova zaposlenima	79.524,00	-20.218,00	59.306,00	74,58%	0,05
322	Rashodi za materijal i energiju	99.736,00	-25.356,00	74.380,00	74,58%	0,06
323	Rashodi za usluge	180.986,00	-46.024,00	134.962,00	74,57%	0,10
329	Ostali nespomenuti rashodi poslovanja	17.011,00	-4.326,00	12.685,00	74,57%	0,01
34	Financijski rashodi	25.033,00	-6.366,00	18.667,00	74,57%	0,01
343	Ostali financijski rashodi	25.033,00	-6.366,00	18.667,00	74,57%	0,01
T500126 Funkcija 09220	Projekt: "Budi sretnan, budi zdrav" (Strukovna škola Virovitica)	0,00	165.000,00	165.000,00	0,00%	0,13
3	Rashodi poslovanja	0,00	165.000,00	165.000,00	0,00%	0,13
31	Rashodi za zaposlene	0,00	7.031,52	7.031,52	0,00%	0,01
311	Plaće (Bruto)	0,00	7.031,52	7.031,52	0,00%	0,01

II. IZMJENE I DOPUNE PRORAČUNA VIROVITIČKO-PODRAVSKE ŽUPANIJE ZA 2013. GODINU						
POSEBNI DIO						
Račun/Polozaj/Gfs/Prog/AKT/Projekt	Opis	1. IZMJENE I DOPUNE 2013.	Povećanje/smanjenje	2. IZMJENE I DOPUNE 2013.	Index 5/3	Struktura [5]
1	2	3	4	5	6	7
32	Materijalni rashodi	0,00	157.968,48	157.968,48	0,00%	0,12
321	Naknade troškova zaposlenima	0,00	5.004,19	5.004,19	0,00%	0,00
322	Rashodi za materijal i energiju	0,00	16.658,37	16.658,37	0,00%	0,01
323	Rashodi za usluge	0,00	136.305,92	136.305,92	0,00%	0,10
GLAVA 05015	OSTALI IZDACI UPRAVNOG ODJELA ZA DRUŠTVENE DJELATNOSTI	183.000,00	195.572,62	378.572,62	206,87%	0,29
Program 5009	Ostale javne potrebe u prosvjeti	183.000,00	195.572,62	378.572,62	206,87%	0,29
A500048	Natjecanje učenika na županijskim i regionalnim susretima	110.000,00	-7.503,61	102.496,39	93,18%	0,08
Funkcija 09600						
3	Rashodi poslovanja	110.000,00	-7.503,61	102.496,39	93,18%	0,08
38	Ostali rashodi	110.000,00	-7.503,61	102.496,39	93,18%	0,08
381	Tekuće donacije	110.000,00	-7.503,61	102.496,39	93,18%	0,08
A500049	Završna školska svečanost "Zbogom školo"	50.000,00	30.276,23	80.276,23	160,55%	0,06
Funkcija 09600						
3	Rashodi poslovanja	50.000,00	30.276,23	80.276,23	160,55%	0,06
38	Ostali rashodi	50.000,00	30.276,23	80.276,23	160,55%	0,06
381	Tekuće donacije	50.000,00	30.276,23	80.276,23	160,55%	0,06
A500050	Sudjelovanje učenika na manifestacijama državne razine	8.000,00	-1.500,00	6.500,00	81,25%	0,00
Funkcija 09600						
3	Rashodi poslovanja	8.000,00	-1.500,00	6.500,00	81,25%	0,00
38	Ostali rashodi	8.000,00	-1.500,00	6.500,00	81,25%	0,00
381	Tekuće donacije	8.000,00	-1.500,00	6.500,00	81,25%	0,00
A500052	Ostale javne potrebe u školstvu	15.000,00	134.300,00	149.300,00	995,33%	0,11
Funkcija 09110						
3	Rashodi poslovanja	15.000,00	134.300,00	149.300,00	995,33%	0,11
32	Materijalni rashodi	0,00	9.300,00	9.300,00	0,00%	0,01
323	Rashodi za usluge	0,00	9.300,00	9.300,00	0,00%	0,01
38	Ostali rashodi	15.000,00	125.000,00	140.000,00	933,33%	0,11
381	Tekuće donacije	15.000,00	125.000,00	140.000,00	933,33%	0,11
A500100	Predškolsko obrazovanje	0,00	40.000,00	40.000,00	0,00%	0,03
Funkcija 09110						
3	Rashodi poslovanja	0,00	40.000,00	40.000,00	0,00%	0,03
36	Pomoći dane u inozemstvo i unutar opće države	0,00	40.000,00	40.000,00	0,00%	0,03

II. IZMJENE I DOPUNE PRORAČUNA VIROVITIČKO-PODRAVSKE ŽUPANIJE ZA 2013. GODINU						
POSEBNI DIO						
Račun/Polozaj/Gfs/Progr/AKT/Projekt	Opis	1. IZMJENE I DOPUNE 2013.	Povećanje/smanjenje	2. IZMJENE I DOPUNE 2013.	Index 5/3	Struktura [5]
1	2	3	4	5	6	7
363	Pomoći unutar općeg proračuna	0,00	40.000,00	40.000,00	0,00%	0,03
GLAVA 05020	VISOKOŠKOLSKE INSTITUCIJE	3.230.000,00	78.925,00	3.308.925,00	102,44%	2,54
Program 5010	Visokoškolsko obrazovanje	3.230.000,00	78.925,00	3.308.925,00	102,44%	2,54
A500034 Funkcija 09410	Stipendiranje studenata	630.000,00	-77.200,00	552.800,00	87,75%	0,42
3	Rashodi poslovanja	630.000,00	-77.200,00	552.800,00	87,75%	0,42
37	Naknade građanima i kućanstvima na temelju osiguranja i druge naknade	630.000,00	-77.200,00	552.800,00	87,75%	0,42
372	Ostale naknade građanima i kućanstvima iz proračuna	630.000,00	-77.200,00	552.800,00	87,75%	0,42
K500002 Funkcija 09410	Učeničko-studentski dom u Virovitici	50.000,00	6.125,00	56.125,00	112,25%	0,04
4	Rashodi za nabavu nefinancijske imovine	50.000,00	6.125,00	56.125,00	112,25%	0,04
42	Rashodi za nabavu proizvedene dugotrajne imovine	50.000,00	6.125,00	56.125,00	112,25%	0,04
421	Gravevinski objekti	50.000,00	6.125,00	56.125,00	112,25%	0,04
K500004 Funkcija 09400	Studentski restoran	2.550.000,00	150.000,00	2.700.000,00	105,88%	2,07
3	Rashodi poslovanja	2.550.000,00	150.000,00	2.700.000,00	105,88%	2,07
38	Ostali rashodi	2.550.000,00	150.000,00	2.700.000,00	105,88%	2,07
386	Kapitalne pomoći	2.550.000,00	150.000,00	2.700.000,00	105,88%	2,07
GLAVA 05025	KULTURNE I VJERSKE INSTITUCIJE	2.360.000,00	162.088,75	2.522.088,75	106,87%	1,94
Program 5011	Javne potrebe u kulturi	2.360.000,00	162.088,75	2.522.088,75	106,87%	1,94
A500035 Funkcija 08200	Sufinanciranje Kazališta Virovitica	1.040.000,00	0,00	1.040.000,00	100,00%	0,80
3	Rashodi poslovanja	1.040.000,00	0,00	1.040.000,00	100,00%	0,80
36	Pomoći dane u inozemstvo i unutar opće države	1.040.000,00	0,00	1.040.000,00	100,00%	0,80
363	Pomoći unutar općeg proračuna	1.040.000,00	0,00	1.040.000,00	100,00%	0,80
A500037 Funkcija 08200	Poticanje i promicanje tehničke kulture	10.000,00	0,00	10.000,00	100,00%	0,01
3	Rashodi poslovanja	10.000,00	0,00	10.000,00	100,00%	0,01
38	Ostali rashodi	10.000,00	0,00	10.000,00	100,00%	0,01
381	Tekuće donacije	10.000,00	0,00	10.000,00	100,00%	0,01

II. IZMJENE I DOPUNE PRORAČUNA VIROVITIČKO-PODRAVSKE ŽUPANIJE ZA 2013. GODINU						
POSEBNI DIO						
Račun/Polozaj/Gfs/Progr/AKT/Projekt	Opis	1. IZMJENE I DOPUNE 2013.	Povećanje/smanjenje	2. IZMJENE I DOPUNE 2013.	Index 5/3	Struktura [5]
1	2	3	4	5	6	7
A500039 Funkcija 08600	Kulturne manifestacije	100.000,00	76.000,00	176.000,00	176,00%	0,14
3	Rashodi poslovanja	100.000,00	76.000,00	176.000,00	176,00%	0,14
38	Ostali rashodi	100.000,00	76.000,00	176.000,00	176,00%	0,14
381	Tekuće donacije	100.000,00	76.000,00	176.000,00	176,00%	0,14
A500040 Funkcija 08200	Ostale javne potrebe u kulturi	85.000,00	36.000,00	121.000,00	142,35%	0,09
3	Rashodi poslovanja	85.000,00	36.000,00	121.000,00	142,35%	0,09
36	Pomoći dane u inozemstvo i unutar opće države	50.000,00	0,00	50.000,00	100,00%	0,04
363	Pomoći unutar općeg proračuna	50.000,00	0,00	50.000,00	100,00%	0,04
38	Ostali rashodi	35.000,00	36.000,00	71.000,00	202,86%	0,05
381	Tekuće donacije	35.000,00	36.000,00	71.000,00	202,86%	0,05
K500041 Funkcija 08600	Obnova kulturnih i sakralnih objekata	1.125.000,00	50.088,75	1.175.088,75	104,45%	0,90
3	Rashodi poslovanja	900.000,00	-20.000,00	880.000,00	97,78%	0,68
36	Pomoći dane u inozemstvo i unutar opće države	500.000,00	0,00	500.000,00	100,00%	0,38
363	Pomoći unutar općeg proračuna	500.000,00	0,00	500.000,00	100,00%	0,38
38	Ostali rashodi	400.000,00	-20.000,00	380.000,00	95,00%	0,29
382	Kapitalne donacije	400.000,00	-20.000,00	380.000,00	95,00%	0,29
4	Rashodi za nabavu nefinancijske imovine	225.000,00	70.088,75	295.088,75	131,15%	0,23
42	Rashodi za nabavu proizvedene dugotrajne imovine	225.000,00	70.088,75	295.088,75	131,15%	0,23
421	Gradevinski objekti	225.000,00	70.088,75	295.088,75	131,15%	0,23
GLAVA 05030	ŠPORTSKE ORGANIZACIJE	560.000,00	60.838,00	620.838,00	110,86%	0,48
Program 5013	Javne potrebe u športu	560.000,00	60.838,00	620.838,00	110,86%	0,48
A500044 Funkcija 08100	Zajednica športskih udruga i saveza Virovitičko-podravske županije	500.000,00	-50.000,00	450.000,00	90,00%	0,35
3	Rashodi poslovanja	500.000,00	-50.000,00	450.000,00	90,00%	0,35
38	Ostali rashodi	500.000,00	-50.000,00	450.000,00	90,00%	0,35
381	Tekuće donacije	500.000,00	-50.000,00	450.000,00	90,00%	0,35
A500046 Funkcija 08100	Ostale javne potrebe u športu	60.000,00	110.838,00	170.838,00	284,73%	0,13
3	Rashodi poslovanja	60.000,00	110.838,00	170.838,00	284,73%	0,13

II. IZMJENE I DOPUNE PRORAČUNA VIROVITIČKO-PODRAVSKE ŽUPANIJE ZA 2013. GODINU						
POSEBNI DIO						
Račun/Polozaj/Gfs/Prog/ AKT/Projekt	Opis	1. IZMJENE I DOPUNE 2013.	Povećanje/ smanjenje	2. IZMJENE I DOPUNE 2013.	Index 5/3	Struktura [5]
1	2	3	4	5	6	7
38	Ostali rashodi	60.000,00	110.838,00	170.838,00	284,73%	0,13
381	Tekuće donacije	60.000,00	110.838,00	170.838,00	284,73%	0,13
RAZDJEL 060	UPRAVNI ODJEL ZA ZDRAVSTVO I SOCIJALNU SKRB	19.645.841,00	-367.146,32	19.278.694,68	98,13%	14,80
GLAVA 06005	ZDRAVSTVENE USTANOVE	16.313.741,00	70.000,00	16.383.741,00	100,43%	12,58
Program 6001	Zdravstvena zaštita	619.000,00	70.000,00	689.000,00	111,31%	0,53
A600001	Sustavno ispitivanje i praćenje zdravstvene ispravnosti namirnica, predmeta opće uporabe i vode za piće	100.000,00	70.000,00	170.000,00	170,00%	0,13
3	Rashodi poslovanja	100.000,00	70.000,00	170.000,00	170,00%	0,13
32	Materijalni rashodi	100.000,00	70.000,00	170.000,00	170,00%	0,13
323	Rashodi za usluge	100.000,00	70.000,00	170.000,00	170,00%	0,13
A600002	Praćenje koncentracije peludi i ambrozije u zraku	10.000,00	0,00	10.000,00	100,00%	0,01
3	Rashodi poslovanja	10.000,00	0,00	10.000,00	100,00%	0,01
32	Materijalni rashodi	10.000,00	0,00	10.000,00	100,00%	0,01
323	Rashodi za usluge	10.000,00	0,00	10.000,00	100,00%	0,01
A600003	Evidencija zaraznih bolesti	20.000,00	0,00	20.000,00	100,00%	0,02
3	Rashodi poslovanja	20.000,00	0,00	20.000,00	100,00%	0,02
32	Materijalni rashodi	20.000,00	0,00	20.000,00	100,00%	0,02
323	Rashodi za usluge	20.000,00	0,00	20.000,00	100,00%	0,02
A600004	Naknada za rad mrtvozornika	200.000,00	0,00	200.000,00	100,00%	0,15
3	Rashodi poslovanja	200.000,00	0,00	200.000,00	100,00%	0,15
32	Materijalni rashodi	200.000,00	0,00	200.000,00	100,00%	0,15
323	Rashodi za usluge	200.000,00	0,00	200.000,00	100,00%	0,15
A600007	Prevenција zlouporabe opojnih droga	75.000,00	0,00	75.000,00	100,00%	0,06
3	Rashodi poslovanja	75.000,00	0,00	75.000,00	100,00%	0,06
38	Ostali rashodi	75.000,00	0,00	75.000,00	100,00%	0,06
381	Tekuće donacije	75.000,00	0,00	75.000,00	100,00%	0,06
A600023	Stambeni krediti za novozaposlene liječnike u Općoj bolnici Virovitica i Domu zdravlja VPŽ	60.000,00	0,00	60.000,00	100,00%	0,05

II. IZMJENE I DOPUNE PRORAČUNA VIROVITIČKO-PODRAVSKE ŽUPANIJE ZA 2013. GODINU						
POSEBNI DIO						
Račun/Polizija/ Gfs/Prog/ AKT/Projekt	Opis	1. IZMJENE I DOPUNE 2013.	Povećanje/ smanjenje	2. IZMJENE I DOPUNE 2013.	Index 5/3	Struktura [5] 7
1	2	3	4	5	6	7
3	Rashodi poslovanja	60.000,00	0,00	60.000,00	100,00%	0,05
37	Naknade građanima i kućanstvima na temelju osiguranja i druge naknade	60.000,00	0,00	60.000,00	100,00%	0,05
372	Ostale naknade građanima i kućanstvima iz proračuna	60.000,00	0,00	60.000,00	100,00%	0,05
A600026	Stipendije za buduće liječnike Opće bolnice Virovitica i Doma zdravlja VPŽ	144.000,00	0,00	144.000,00	100,00%	0,11
Funkcija 07500						
3	Rashodi poslovanja	144.000,00	0,00	144.000,00	100,00%	0,11
37	Naknade građanima i kućanstvima na temelju osiguranja i druge naknade	144.000,00	0,00	144.000,00	100,00%	0,11
372	Ostale naknade građanima i kućanstvima iz proračuna	144.000,00	0,00	144.000,00	100,00%	0,11
A600040	Ostali nespomenuti rashodi u zdravstvu	10.000,00	0,00	10.000,00	100,00%	0,01
Funkcija 07210						
3	Rashodi poslovanja	10.000,00	0,00	10.000,00	100,00%	0,01
32	Materijalni rashodi	10.000,00	0,00	10.000,00	100,00%	0,01
329	Ostali nespomenuti rashodi poslovanja	10.000,00	0,00	10.000,00	100,00%	0,01
36	Pomoći dane u inozemstvo i unutar opće države	0,00	0,00	0,00	0,00%	0,00
363	Pomoći unutar općeg proračuna	0,00	0,00	0,00	0,00%	0,00
Program 6002	Tekuce održavanje i kapitalna ulaganja u zdravstvu - dec.	14.214.287,00	0,00	14.214.287,00	100,00%	10,91
K600009	Kapitalna ulaganja u zdravstvenim ustanovama	3.231.630,00	-989.980,00	2.241.650,00	69,37%	1,72
Funkcija 07310						
4	Rashodi za nabavu nefinancijske imovine	3.231.630,00	-989.980,00	2.241.650,00	69,37%	1,72
41	Rashodi za nabavu neproizvedene dugotrajne imovine	38.750,00	-3.650,00	35.100,00	90,58%	0,03
412	Nematerijalna imovina	38.750,00	-3.650,00	35.100,00	90,58%	0,03
42	Rashodi za nabavu proizvedene dugotrajne imovine	3.105.880,00	-986.330,00	2.119.550,00	68,24%	1,63
421	Građevinski objekti	1.050.000,00	-1.025.050,00	24.950,00	2,38%	0,02
422	Postrojenja i oprema	1.670.880,00	-181.280,00	1.489.600,00	89,15%	1,14
423	Prijevozna sredstva	360.000,00	220.000,00	580.000,00	161,11%	0,45
426	Nematerijalna proizvedena imovina	25.000,00	0,00	25.000,00	100,00%	0,02
45	Rashodi za dodatna ulaganja na nefinancijskoj imovini	87.000,00	0,00	87.000,00	100,00%	0,07
451	Dodatna ulaganja na građevinskim objektima	87.000,00	0,00	87.000,00	100,00%	0,07
453	Dodatna ulaganja na prijevoznim sredstvima	0,00	0,00	0,00	0,00%	0,00
K600018	Otplata kredita - Opća bolnica Virovitica	6.689.242,00	0,00	6.689.242,00	100,00%	5,13
Funkcija 07310						
3	Rashodi poslovanja	2.255.763,00	32.099,00	2.287.862,00	101,42%	1,76

II. IZMJENE I DOPUNE PRORAČUNA VIROVITIČKO-PODRAVSKE ŽUPANIJE ZA 2013. GODINU

POSEBNI DIO

Račun/Polozaj/Gf/Prog/AKT/Projekt	Opis	1. IZMJENE I DOPUNE 2013.		Povećanje/smanjenje	2. IZMJENE I DOPUNE 2013.		Index 5/3	Struktura [5]
		3	4		5	6		
34	Financijski rashodi	2.255.763,00	32.099,00	2.287.862,00	101,42%	1,76		
342	Kamate za primljene kredite i zajmove	2.255.763,00	32.099,00	2.287.862,00	101,42%	1,76		
5	Izdaci za financijsku imovinu i otplate zajmova	4.433.479,00	-32.099,00	4.401.380,00	99,28%	3,38		
54	Izdaci za otplatu glavnice primljenih kredita i zajmova	4.433.479,00	-32.099,00	4.401.380,00	99,28%	3,38		
544	Otplata glavnice primljenih kredita i zajmova od kreditnih i ostalih financijskih institucija	4.433.479,00	-32.099,00	4.401.380,00	99,28%	3,38		
K600038	Otplata kredita Doma zdravlja Virovitičko-podravske županije	623.070,00	-35.070,00	588.000,00	94,37%	0,45		
Funkcija 07210								
3	Rashodi poslovanja	103.070,00	-23.070,00	80.000,00	77,62%	0,06		
34	Financijski rashodi	103.070,00	-23.070,00	80.000,00	77,62%	0,06		
342	Kamate za primljene kredite i zajmove	103.070,00	-23.070,00	80.000,00	77,62%	0,06		
5	Izdaci za financijsku imovinu i otplate zajmova	520.000,00	-12.000,00	508.000,00	97,69%	0,39		
54	Izdaci za otplatu glavnice primljenih kredita i zajmova	520.000,00	-12.000,00	508.000,00	97,69%	0,39		
544	Otplata glavnice primljenih kredita i zajmova od kreditnih i ostalih financijskih institucija	520.000,00	-12.000,00	508.000,00	97,69%	0,39		
K600040	Otplata kredita - Zavod za javno zdravstvo "Sveti Rok" Virovitičko-podravske županije	400.000,00	0,00	400.000,00	100,00%	0,31		
Funkcija 0								
5	Izdaci za financijsku imovinu i otplate zajmova	400.000,00	0,00	400.000,00	100,00%	0,31		
54	Izdaci za otplatu glavnice primljenih kredita i zajmova	400.000,00	0,00	400.000,00	100,00%	0,31		
544	Otplata glavnice primljenih kredita i zajmova od kreditnih i ostalih financijskih institucija	400.000,00	0,00	400.000,00	100,00%	0,31		
T600008	Tekuće i investicijsko održavanje u zdravstvenim ustanovama	3.270.345,00	1.025.050,00	4.295.395,00	131,34%	3,30		
Funkcija 07310								
3	Rashodi poslovanja	3.270.345,00	1.025.050,00	4.295.395,00	131,34%	3,30		
32	Materijalni rashodi	3.270.345,00	1.025.050,00	4.295.395,00	131,34%	3,30		
322	Rashodi za materijal i energiju	342.900,00	125.050,00	467.950,00	136,47%	0,36		
323	Rashodi za usluge	2.927.445,00	900.000,00	3.827.445,00	130,74%	2,94		
Program 6005	Tekuće održavanje i kapitalna ulaganja u zdravstvu iznad zakonskog standarda	1.480.454,00	0,00	1.480.454,00	100,00%	1,14		
K600037	Sufinanciranje otplate dugoročnog kredita Opće bolnice Virovitica	1.180.454,00	0,00	1.180.454,00	100,00%	0,91		
Funkcija 07310								
3	Rashodi poslovanja	750.000,00	-32.099,00	717.901,00	95,72%	0,55		
34	Financijski rashodi	750.000,00	-32.099,00	717.901,00	95,72%	0,55		
342	Kamate za primljene kredite i zajmove	750.000,00	-32.099,00	717.901,00	95,72%	0,55		
5	Izdaci za financijsku imovinu i otplate zajmova	430.454,00	32.099,00	462.553,00	107,46%	0,36		
54	Izdaci za otplatu glavnice primljenih kredita i zajmova	430.454,00	32.099,00	462.553,00	107,46%	0,36		

II. IZMJENE I DOPUNE PRORAČUNA VIROVITIČKO-PODRAVSKE ŽUPANIJE ZA 2013. GODINU						
POSEBNI DIO						
Račun/Polozaj/Gfs/Progr/AKT/Projekt	Opis	1. IZMJENE I DOPUNE 2013.	Povećanje/smanjenje	2. IZMJENE I DOPUNE 2013.	Index 5/3	Struktura [5]
1	2	3	4	5	6	7
544	Otplata glavnice primljenih kredita i zajmova od kreditnih i ostalih financijskih institucija	430.454,00	32.099,00	462.553,00	107,46%	0,36
K600039	Sufinanciranje otpplate dugoročnog kredita ZZJZ Sv. Rok VPŽ	300.000,00	0,00	300.000,00	100,00%	0,23
3	Rashodi poslovanja	300.000,00	0,00	300.000,00	100,00%	0,23
34	Financijski rashodi	300.000,00	0,00	300.000,00	100,00%	0,23
342	Kamate za primljene kredite i zajmove	300.000,00	0,00	300.000,00	100,00%	0,23
GLAVA 06010	USTANOVE SOCIJALNE SKRBI	3.332.100,00	-437.146,32	2.894.953,68	86,88%	2,22
Program 6003	Redovna djelatnost Centara za socijalnu skrb	1.118.000,00	-20.000,00	1.098.000,00	98,21%	0,84
A600010	Redovna djelatnost Centara za socijalnu skrb	1.118.000,00	-20.000,00	1.098.000,00	98,21%	0,84
3	Rashodi poslovanja	1.118.000,00	-20.000,00	1.098.000,00	98,21%	0,84
32	Materijalni rashodi	1.096.232,00	-35.632,00	1.060.600,00	96,75%	0,81
321	Naknade troškova zaposlenima	130.637,00	-34.637,00	96.000,00	73,49%	0,07
322	Rashodi za materijal i energiju	294.897,00	-30.324,50	264.572,50	89,72%	0,20
323	Rashodi za usluge	642.504,00	7.183,50	649.687,50	101,12%	0,50
329	Ostali nespomenuti rashodi poslovanja	28.194,00	22.146,00	50.340,00	178,55%	0,04
34	Financijski rashodi	21.768,00	15.632,00	37.400,00	171,81%	0,03
343	Ostali financijski rashodi	21.768,00	15.632,00	37.400,00	171,81%	0,03
Program 6004	Socijalna zaštita	2.214.100,00	-417.146,32	1.796.953,68	81,16%	1,38
A600011	Pomoć za ogrjev	1.613.100,00	-172.900,00	1.440.200,00	89,28%	1,11
3	Rashodi poslovanja	1.613.100,00	-172.900,00	1.440.200,00	89,28%	1,11
36	Pomoći dane u inozemstvo i unutar opće države	1.613.100,00	-172.900,00	1.440.200,00	89,28%	1,11
363	Pomoći unutar općeg proračuna	1.613.100,00	-172.900,00	1.440.200,00	89,28%	1,11
A600013	Županijski Crveni križ	85.000,00	40.115,00	125.115,00	147,19%	0,10
3	Rashodi poslovanja	85.000,00	40.115,00	125.115,00	147,19%	0,10
38	Ostali rashodi	85.000,00	40.115,00	125.115,00	147,19%	0,10
381	Tekuće donacije	85.000,00	40.115,00	125.115,00	147,19%	0,10
A600025	Pomoć mladima iznad 18 godina (koji gube pravo na udometeljsku obitelj)	36.000,00	-18.000,00	18.000,00	50,00%	0,01
3	Rashodi poslovanja	36.000,00	-18.000,00	18.000,00	50,00%	0,01

II. IZMJENE I DOPUNE PRORAČUNA VIROVITIČKO-PODRAVSKE ŽUPANIJE ZA 2013. GODINU

POSEBNI DIO

Račun/Polozaj/ Gfs/Prog/ AKT/Projekt	Opis	1. IZMJENE I DOPUNE 2013.	Povećanje/ smanjenje	2. IZMJENE I DOPUNE 2013.	Index 5/3	Struktura [5] 7
1	2	3	4	5	6	7
37	Naknade građanima i kućanstvima na temelju osiguranja i druge naknade	36.000,00	-18.000,00	18.000,00	50,00%	0,01
372	Ostale naknade građanima i kućanstvima iz proračuna	36.000,00	-18.000,00	18.000,00	50,00%	0,01
A600041	Ostali nespomenuti rashodi u djelatnosti socijalne skrbi	80.000,00	48.013,68	128.013,68	160,02%	0,10
3	Rashodi poslovanja	80.000,00	-1.986,32	78.013,68	97,52%	0,06
37	Naknade građanima i kućanstvima na temelju osiguranja i druge naknade	80.000,00	-1.986,32	78.013,68	97,52%	0,06
372	Ostale naknade građanima i kućanstvima iz proračuna	80.000,00	-1.986,32	78.013,68	97,52%	0,06
4	Rashodi za nabavu nefinancijske imovine	0,00	50.000,00	50.000,00	0,00%	0,04
42	Rashodi za nabavu proizvedene dugotrajne imovine	0,00	50.000,00	50.000,00	0,00%	0,04
423	Prijevozna sredstva	0,00	50.000,00	50.000,00	0,00%	0,04
K600050	Objekti socijalne zaštite	400.000,00	-314.375,00	85.625,00	21,41%	0,07
4	Rashodi za nabavu nefinancijske imovine	400.000,00	-314.375,00	85.625,00	21,41%	0,07
42	Rashodi za nabavu proizvedene dugotrajne imovine	400.000,00	-314.375,00	85.625,00	21,41%	0,07
421	Građevinski objekti	400.000,00	-314.375,00	85.625,00	21,41%	0,07
RAZDJEL 070	UPRAVNI ODJEL ZA GOSPODARSTVO, RAZVOJ I POLJOPRIVREDU	47.579.100,06	-3.339.029,55	44.240.070,51	92,98%	33,96
GLAVA 07005	GOSPODARSTVO	15.836.100,06	-1.651.556,00	14.184.544,06	89,57%	10,89
Program 7001	Poticanje obrtnika, malih i srednjih poduzetnika	5.448.664,61	2.399.560,45	7.848.225,06	144,04%	6,02
A700002	Naknada poslovnoj banci (HPB)	25.000,00	0,00	25.000,00	100,00%	0,02
Funkcija 04110						
3	Rashodi poslovanja	25.000,00	0,00	25.000,00	100,00%	0,02
34	Financijski rashodi	25.000,00	0,00	25.000,00	100,00%	0,02
343	Ostali financijski rashodi	25.000,00	0,00	25.000,00	100,00%	0,02
A700003	Subvencioniranje kamata LPRP-04 i LPRP-06-MOBMS	100.000,00	0,00	100.000,00	100,00%	0,08
Funkcija 04110						
3	Rashodi poslovanja	100.000,00	0,00	100.000,00	100,00%	0,08
35	Subvencije	100.000,00	0,00	100.000,00	100,00%	0,08
352	Subvencije trgovačkim društvima, poljoprivrednicima i obrtnicima izvan javnog sektora	100.000,00	0,00	100.000,00	100,00%	0,08
A700004	Subvencioniranje kamata LPRP-04 i LPRP-06-MINGORP	350.000,00	-100.000,00	250.000,00	71,43%	0,19
Funkcija 04110						
3	Rashodi poslovanja	350.000,00	-100.000,00	250.000,00	71,43%	0,19

II. IZMJENE I DOPUNE PRORAČUNA VIROVITIČKO-PODRAVSKE ŽUPANIJE ZA 2013. GODINU						
POSEBNI DIO						
Račun/Polozaj/Gfs/Prog/AKT/Projekt	Opis	1. IZMJENE I DOPUNE 2013.	Povećanje/smanjenje	2. IZMJENE I DOPUNE 2013.	Index 5/3	Struktura [5]
1	2	3	4	5	6	7
35	Subvencije	350.000,00	-100.000,00	250.000,00	71,43%	0,19
352	Subvencije trgovačkim društvima, poljoprivrednicima i obrtnicima izvan javnog sektora	350.000,00	-100.000,00	250.000,00	71,43%	0,19
A700005	Subvencioniranje kamata LPRP-04 i LPRP-06-VPŽ	350.000,00	-100.000,00	250.000,00	71,43%	0,19
3	Rashodi poslovanja	350.000,00	-100.000,00	250.000,00	71,43%	0,19
35	Subvencije	350.000,00	-100.000,00	250.000,00	71,43%	0,19
352	Subvencije trgovačkim društvima, poljoprivrednicima i obrtnicima izvan javnog sektora	350.000,00	-100.000,00	250.000,00	71,43%	0,19
A700006	Subvencioniranje kamata LPRP Mikrokrediti - MINGORP	35.000,00	-20.000,00	15.000,00	42,86%	0,01
3	Rashodi poslovanja	35.000,00	-20.000,00	15.000,00	42,86%	0,01
35	Subvencije	35.000,00	-20.000,00	15.000,00	42,86%	0,01
352	Subvencije trgovačkim društvima, poljoprivrednicima i obrtnicima izvan javnog sektora	35.000,00	-20.000,00	15.000,00	42,86%	0,01
A700007	Subvencioniranje kamata LPRP Mikrokrediti - VPŽ	35.000,00	-20.000,00	15.000,00	42,86%	0,01
3	Rashodi poslovanja	35.000,00	-20.000,00	15.000,00	42,86%	0,01
35	Subvencije	35.000,00	-20.000,00	15.000,00	42,86%	0,01
352	Subvencije trgovačkim društvima, poljoprivrednicima i obrtnicima izvan javnog sektora	35.000,00	-20.000,00	15.000,00	42,86%	0,01
A700009	Sajam "Viro-expo"	200.000,00	0,00	200.000,00	100,00%	0,15
3	Rashodi poslovanja	200.000,00	0,00	200.000,00	100,00%	0,15
32	Materijalni rashodi	200.000,00	0,00	200.000,00	100,00%	0,15
323	Rashodi za usluge	200.000,00	0,00	200.000,00	100,00%	0,15
A700064	Potpora projektima energetske učinkovitosti	90.000,00	0,00	90.000,00	100,00%	0,07
3	Rashodi poslovanja	90.000,00	0,00	90.000,00	100,00%	0,07
38	Ostali rashodi	90.000,00	0,00	90.000,00	100,00%	0,07
386	Kapitalne pomoći	90.000,00	0,00	90.000,00	100,00%	0,07
A700102	Braniteljske zadruge	5.000,00	0,00	5.000,00	100,00%	0,00
3	Rashodi poslovanja	5.000,00	0,00	5.000,00	100,00%	0,00
38	Ostali rashodi	5.000,00	0,00	5.000,00	100,00%	0,00
381	Tekuće donacije	5.000,00	0,00	5.000,00	100,00%	0,00
A700103	Subvencija kamata LPR-MG 2009	450.000,00	60.000,00	510.000,00	113,33%	0,39
Funkcija 04110						

II. IZMJENE I DOPUNE PRORAČUNA VIROVITIČKO-PODRAVSKE ŽUPANIJE ZA 2013. GODINU

POSEBNI DIO

Račun/Polizicija/ Gfs/Prog/ AKT/Projekt	Opis	1. IZMJENE I DOPUNE 2013. 3	Povećanje/ smanjenje	2. IZMJENE I DOPUNE 2013. 5	Index 5/3 6	Struktura [5] 7
1	2	3	4	5	6	7
3	Rashodi poslovanja	450.000,00	60.000,00	510.000,00	113,33%	0,39
35	Subvencije	450.000,00	60.000,00	510.000,00	113,33%	0,39
352	Subvencije trgovačkim društvima, poljoprivrednicima i obrtnicima izvan javnog sektora	450.000,00	60.000,00	510.000,00	113,33%	0,39
A700109	Poticanje zadruža	150.000,00	0,00	150.000,00	100,00%	0,12
Funkcija 08400						
3	Rashodi poslovanja	150.000,00	0,00	150.000,00	100,00%	0,12
38	Ostali rashodi	150.000,00	0,00	150.000,00	100,00%	0,12
381	Tekuće donacije	150.000,00	0,00	150.000,00	100,00%	0,12
A700125	Naknade za koncesije	15.000,00	-10.000,00	5.000,00	33,33%	0,00
Funkcija 041102						
3	Rashodi poslovanja	15.000,00	-10.000,00	5.000,00	33,33%	0,00
32	Materijalni rashodi	15.000,00	-10.000,00	5.000,00	33,33%	0,00
329	Ostali nespomenuti rashodi poslovanja	15.000,00	-10.000,00	5.000,00	33,33%	0,00
A700133	Ostali nespomenuti rashodi u gospodarstvu	15.000,00	-10.000,00	5.000,00	33,33%	0,00
Funkcija 041102						
3	Rashodi poslovanja	15.000,00	-10.000,00	5.000,00	33,33%	0,00
32	Materijalni rashodi	15.000,00	-10.000,00	5.000,00	33,33%	0,00
329	Ostali nespomenuti rashodi poslovanja	15.000,00	-10.000,00	5.000,00	33,33%	0,00
A700134	Leasing financiranje malog i srednjeg poduzetništva	150.000,00	-100.000,00	50.000,00	33,33%	0,04
Funkcija 04110						
3	Rashodi poslovanja	150.000,00	-100.000,00	50.000,00	33,33%	0,04
35	Subvencije	150.000,00	-100.000,00	50.000,00	33,33%	0,04
352	Subvencije trgovačkim društvima, poljoprivrednicima i obrtnicima izvan javnog sektora	150.000,00	-100.000,00	50.000,00	33,33%	0,04
K500125	Tehnološko-inovacijski centar	0,00	150.000,00	150.000,00	0,00%	0,12
Funkcija 09410						
4	Rashodi za nabavu nefinancijske imovine	0,00	150.000,00	150.000,00	0,00%	0,12
42	Rashodi za nabavu proizvedene dugotrajne imovine	0,00	150.000,00	150.000,00	0,00%	0,12
421	Građevinski objekti	0,00	150.000,00	150.000,00	0,00%	0,12
K700001	Projekt: E-incubator (VPŽ)	3.198.664,61	2.829.560,45	6.028.225,06	188,46%	4,63
Funkcija 04110						
3	Rashodi poslovanja	1.000.231,23	-245.371,70	754.859,53	75,47%	0,58
31	Rashodi za zaposlene	293.190,47	17.779,96	310.970,43	106,06%	0,24
311	Plaće (Bruto)	254.505,62	15.433,97	269.939,59	106,06%	0,21
313	Doprinosi na plaće	38.684,85	2.345,99	41.030,84	106,06%	0,03

II. IZMJENE I DOPUNE PRORAČUNA VIROVITIČKO-PODRAVSKE ŽUPANIJE ZA 2013. GODINU						
POSEBNI DIO						
Račun/Polozaj/Gf/Prog/AKT/Projekt	Opis	1. IZMJENE I DOPUNE 2013.	Povećanje/smanjenje	2. IZMJENE I DOPUNE 2013.	Index 5/3	Struktura [5]
1	2	3	4	5	6	7
32	Materijalni rashodi	707.040,76	-263.151,66	443.889,10	62,78%	0,34
321	Naknade troškova zaposlenima	30.631,32	-150,80	30.480,52	99,51%	0,02
322	Rashodi za materijal i energiju	1.137,00	59.988,00	61.125,00	5375,99%	0,05
323	Rashodi za usluge	119.157,60	48.342,40	167.500,00	140,57%	0,13
329	Ostali nespomenuti rashodi poslovanja	556.114,84	-371.331,26	184.783,58	33,23%	0,14
4	Rashodi za nabavu nefinancijske imovine	2.198.433,38	3.074.932,15	5.273.365,53	239,87%	4,05
41	Rashodi za nabavu neproizvedene dugotrajne imovine	83.380,00	-83.380,00	0,00	0,00%	0,00
412	Nematerijalna imovina	83.380,00	-83.380,00	0,00	0,00%	0,00
42	Rashodi za nabavu proizvedene dugotrajne imovine	2.115.053,38	3.158.312,15	5.273.365,53	249,33%	4,05
421	Građevinski objekti	1.690.899,32	3.130.565,68	4.821.465,00	285,14%	3,70
422	Postrojenja i oprema	424.154,06	-63.203,53	360.950,53	85,10%	0,28
426	Nematerijalna proizvedena imovina	0,00	90.950,00	90.950,00	0,00%	0,07
K700111	Drveni centar kompetencija	280.000,00	-280.000,00	0,00	0,00%	0,00
4	Rashodi za nabavu nefinancijske imovine	280.000,00	-280.000,00	0,00	0,00%	0,00
42	Rashodi za nabavu proizvedene dugotrajne imovine	280.000,00	-280.000,00	0,00	0,00%	0,00
421	Građevinski objekti	280.000,00	-280.000,00	0,00	0,00%	0,00
Program 7002	Turizam	4.963.757,50	-4.563.757,50	400.000,00	8,06%	0,31
A700011	Turistička zajednica VPŽ	550.000,00	-150.000,00	400.000,00	72,73%	0,31
3	Rashodi za poslovanja	550.000,00	-150.000,00	400.000,00	72,73%	0,31
38	Ostali rashodi	550.000,00	-150.000,00	400.000,00	72,73%	0,31
381	Tekuće donacije	550.000,00	-150.000,00	400.000,00	72,73%	0,31
K700100	Drava4Enjoy (rekonstrukcija dvorca u Kapela Dvoru)	4.413.757,50	-4.413.757,50	0,00	0,00%	0,00
3	Rashodi za poslovanja	125.257,50	-125.257,50	0,00	0,00%	0,00
31	Rashodi za zaposlene	103.500,00	-103.500,00	0,00	0,00%	0,00
311	Plaće (Bruto)	89.843,75	-89.843,75	0,00	0,00%	0,00
313	Doprinosi na plaće	13.656,25	-13.656,25	0,00	0,00%	0,00
32	Materijalni rashodi	21.757,50	-21.757,50	0,00	0,00%	0,00
321	Naknade troškova zaposlenima	3.330,00	-3.330,00	0,00	0,00%	0,00
322	Rashodi za materijal i energiju	630,00	-630,00	0,00	0,00%	0,00

II. IZMJENE I DOPUNE PRORAČUNA VIROVITIČKO-PODRAVSKE ŽUPANIJE ZA 2013. GODINU						
POSEBNI DIO						
Račun/Polizicija/ Gfs/Prog/ AKT/Projekt	Opis	1. IZMJENE I DOPUNE 2013.	Povećanje/ smanjenje	2. IZMJENE I DOPUNE 2013.	Index 5/3	Struktura [5]
1	2	3	4	5	6	7
323	Rashodi za usluge	17.797,50	-17.797,50	0,00	0,00%	0,00
4	Rashodi za nabavu nefinancijske imovine	4.288.500,00	-4.288.500,00	0,00	0,00%	0,00
42	Rashodi za nabavu proizvedene dugotrajne imovine	4.288.500,00	-4.288.500,00	0,00	0,00%	0,00
421	Građevinski objekti	4.288.500,00	-4.288.500,00	0,00	0,00%	0,00
Program 7008	Redovna djelatnost Agencije za regionalni razvoj VPŽ (VIDRA)	2.281.758,95	435.241,05	2.717.000,00	119,07%	2,09
A700051	Administracija i upravljanje	2.281.758,95	435.241,05	2.717.000,00	119,07%	2,09
3	Rashodi poslovanja	2.281.758,95	305.753,55	2.587.512,50	113,40%	1,99
31	Rashodi za zaposlene	1.795.024,05	-65.532,51	1.729.491,54	96,35%	1,33
311	Plaće (Bruto)	1.497.127,16	-64.755,96	1.432.371,20	95,67%	1,10
312	Ostali rashodi za zaposlene	70.400,00	9.000,00	79.400,00	112,78%	0,06
313	Doprinosi na plaće	227.496,89	-9.776,55	217.720,34	95,70%	0,17
32	Materijalni rashodi	474.734,90	371.286,06	846.020,96	178,21%	0,65
321	Naknade troškova zaposlenima	278.160,00	60.045,45	338.205,45	121,59%	0,26
322	Rashodi za materijal i energiju	30.500,00	26.500,00	57.000,00	186,89%	0,04
323	Rashodi za usluge	115.230,00	263.774,50	379.004,50	328,91%	0,29
324	Naknade troškova osobama izvan radnog odnosa	7.000,00	5.000,00	12.000,00	171,43%	0,01
329	Ostali nespomenuti rashodi poslovanja	43.844,90	15.966,11	59.811,01	136,41%	0,05
34	Financijski rashodi	12.000,00	0,00	12.000,00	100,00%	0,01
343	Ostali financijski rashodi	12.000,00	0,00	12.000,00	100,00%	0,01
4	Rashodi za nabavu nefinancijske imovine	0,00	129.487,50	129.487,50	0,00%	0,10
42	Rashodi za nabavu proizvedene dugotrajne imovine	0,00	129.487,50	129.487,50	0,00%	0,10
422	Postrojenja i oprema	0,00	26.000,00	26.000,00	0,00%	0,02
423	Prijevozna sredstva	0,00	87.487,50	87.487,50	0,00%	0,07
426	Nematerijalna proizvedena imovina	0,00	16.000,00	16.000,00	0,00%	0,01
Program 7011	Poticanje razvoja	3.101.919,00	87.400,00	3.189.319,00	102,82%	2,45
K700121	Poticanje ravnomjernog razvoja Županije	3.101.919,00	87.400,00	3.189.319,00	102,82%	2,45
3	Rashodi poslovanja	3.101.919,00	87.400,00	3.189.319,00	102,82%	2,45
32	Materijalni rashodi	0,00	87.400,00	87.400,00	0,00%	0,07
323	Rashodi za usluge	0,00	87.400,00	87.400,00	0,00%	0,07

II. IZMJENE I DOPUNE PRORAČUNA VIROVITIČKO-PODRAVSKE ŽUPANIJE ZA 2013. GODINU						
POSEBNI DIO						
Račun/Polozaj/Gfs/Prog/ AKT/Projekt	Opis	1. IZMJENE I DOPUNE 2013.	Povećanje/ smanjenje	2. IZMJENE I DOPUNE 2013.	Index 5/3	Struktura [5]
1	2	3	4	5	6	7
36	Pomoći dane u inozemstvo i unutar opće države	3.101.919,00	0,00	3.101.919,00	100,00%	2,38
363	Pomoći unutar općeg proračuna	3.101.919,00	0,00	3.101.919,00	100,00%	2,38
Program 7012	Uključivanje u europske integracije	40.000,00	-10.000,00	30.000,00	75,00%	0,02
A700128	Uključivanje u europske integracije	40.000,00	-10.000,00	30.000,00	75,00%	0,02
Funkcija 041102						
3	Rashodi poslovanja	40.000,00	-10.000,00	30.000,00	75,00%	0,02
32	Materijalni rashodi	40.000,00	-10.000,00	30.000,00	75,00%	0,02
321	Naknade troškova zaposlenima	0,00	0,00	0,00	0,00%	0,00
323	Rashodi za usluge	10.000,00	-10.000,00	0,00	0,00%	0,00
329	Ostali nespomenuti rashodi poslovanja	30.000,00	0,00	30.000,00	100,00%	0,02
38	Ostali rashodi	0,00	0,00	0,00	0,00%	0,00
381	Tekuće donacije	0,00	0,00	0,00	0,00%	0,00
GLAVA 07010	POLJOPRIVREDA	31.743.000,00	-1.687.473,55	30.055.526,45	94,68%	23,07
Program 7003	Razvoj stočarstva	200.000,00	-195.000,00	5.000,00	2,50%	0,00
A700013	Poticanje govedarstva	0,00	5.000,00	5.000,00	0,00%	0,00
Funkcija 04210						
3	Rashodi poslovanja	0,00	5.000,00	5.000,00	0,00%	0,00
32	Materijalni rashodi	0,00	5.000,00	5.000,00	0,00%	0,00
323	Rashodi za usluge	0,00	5.000,00	5.000,00	0,00%	0,00
4	Rashodi za nabavu nefinancijske imovine	0,00	0,00	0,00	0,00%	0,00
42	Rashodi za nabavu proizvedene dugotrajne imovine	0,00	0,00	0,00	0,00%	0,00
421	Gravevinski objekti	0,00	0,00	0,00	0,00%	0,00
K700112	Izgradnja pogona za preradu mlijeka	200.000,00	-200.000,00	0,00	0,00%	0,00
Funkcija 04210						
3	Rashodi poslovanja	200.000,00	-200.000,00	0,00	0,00%	0,00
38	Ostali rashodi	200.000,00	-200.000,00	0,00	0,00%	0,00
386	Kapitalne pomoći	200.000,00	-200.000,00	0,00	0,00%	0,00
Program 7004	Razvoj biljne proizvodnje	150.000,00	0,00	150.000,00	100,00%	0,12
A700018	Operativni rad obrane od tuče	150.000,00	0,00	150.000,00	100,00%	0,12
Funkcija 04210						
3	Rashodi poslovanja	150.000,00	0,00	150.000,00	100,00%	0,12

II. IZMJENE I DOPUNE PRORAČUNA VIROVITIČKO-PODRAVSKE ŽUPANIJE ZA 2013. GODINU						
POSEBNI DIO						
Račun/Polizicija/ Gfs/Prog/ AKT/Projekt	Opis	1. IZMJENE I DOPUNE 2013.	Povećanje/ smanjenje	2. IZMJENE I DOPUNE 2013.	Index 5/3	Struktura [5] 7
1	2	3	4	5	6	7
36	Pomoći dane u inozemstvo i unutar opće države	150.000,00	0,00	150.000,00	100,00%	0,12
363	Pomoći unutar općeg proračuna	150.000,00	0,00	150.000,00	100,00%	0,12
Program 7005	Ruralni razvoj	30.250.000,00	-1.453.411,60	28.796.588,40	95,20%	22,10
A700027	Sufinanciranje izmjera u K.O. u JLS	300.000,00	-150.000,00	150.000,00	50,00%	0,12
Funkcija 04210						
3	Rashodi poslovanja	300.000,00	-150.000,00	150.000,00	50,00%	0,12
32	Materijalni rashodi	300.000,00	-150.000,00	150.000,00	50,00%	0,12
323	Rashodi za usluge	300.000,00	-150.000,00	150.000,00	50,00%	0,12
A700056	Ostale potrebe u poljoprivredi	25.000,00	20.000,00	45.000,00	180,00%	0,03
Funkcija 04210						
3	Rashodi poslovanja	25.000,00	20.000,00	45.000,00	180,00%	0,03
32	Materijalni rashodi	25.000,00	20.000,00	45.000,00	180,00%	0,03
329	Ostali nespomenuti rashodi poslovanja	25.000,00	20.000,00	45.000,00	180,00%	0,03
A700065	Izložbe, sajmovi i natjecanja	125.000,00	8.000,00	133.000,00	106,40%	0,10
Funkcija 04210						
3	Rashodi poslovanja	125.000,00	8.000,00	133.000,00	106,40%	0,10
32	Materijalni rashodi	30.000,00	10.000,00	40.000,00	133,33%	0,03
323	Rashodi za usluge	30.000,00	10.000,00	40.000,00	133,33%	0,03
36	Pomoći dane u inozemstvo i unutar opće države	30.000,00	0,00	30.000,00	100,00%	0,02
363	Pomoći unutar općeg proračuna	30.000,00	0,00	30.000,00	100,00%	0,02
38	Ostali rashodi	65.000,00	-2.000,00	63.000,00	96,92%	0,05
381	Tekuće donacije	65.000,00	-2.000,00	63.000,00	96,92%	0,05
A700076	Ruralni razvoj - savjetovanja i edukacije	100.000,00	-100.000,00	0,00	0,00%	0,00
Funkcija 04210						
3	Rashodi poslovanja	100.000,00	-100.000,00	0,00	0,00%	0,00
32	Materijalni rashodi	100.000,00	-100.000,00	0,00	0,00%	0,00
323	Rashodi za usluge	100.000,00	-100.000,00	0,00	0,00%	0,00
K700034	Projekt navodnjavanja "Kapinci - Vaška"	28.000.000,00	-743.411,60	27.256.588,40	97,34%	20,92
Funkcija 04210						
3	Rashodi poslovanja	0,00	50.000,00	50.000,00	0,00%	0,04
37	Naknade građanima i kućanstvima na temelju osiguranja i druge naknade	0,00	50.000,00	50.000,00	0,00%	0,04
372	Ostale naknade građanima i kućanstvima iz proračuna	0,00	50.000,00	50.000,00	0,00%	0,04
4	Rashodi za nabavu nefinancijske imovine	28.000.000,00	-793.411,60	27.206.588,40	97,17%	20,88

II. IZMJENE I DOPUNE PRORAČUNA VIROVITIČKO-PODRAVSKE ŽUPANIJE ZA 2013. GODINU

POSEBNI DIO

Račun/Polizicija/ GfS/Prog/ AKT/Projekt	Opis	1. IZMJENE I DOPUNE 2013.			2. IZMJENE I DOPUNE 2013.			Index 5/3	Struktura [5] 7
		3	4	5	6	7			
41	Rashodi za nabavu neproizvedene dugotrajne imovine	10.000,00	-3.411,60	6.588,40	65,88%	0,01			
411	Materijalna imovina - prirodna bogatstva	10.000,00	-3.411,60	6.588,40	65,88%	0,01			
42	Rashodi za nabavu proizvedene dugotrajne imovine	27.990.000,00	-790.000,00	27.200.000,00	97,18%	20,88			
421	Gradjevinski objekti	27.990.000,00	-790.000,00	27.200.000,00	97,18%	20,88			
K700035	Sustav odvodnje i navodnjavanja Delta	500.000,00	-100.000,00	400.000,00	80,00%	0,31			
4	Rashodi za nabavu nefinancijske imovine	500.000,00	-100.000,00	400.000,00	80,00%	0,31			
42	Rashodi za nabavu proizvedene dugotrajne imovine	500.000,00	-100.000,00	400.000,00	80,00%	0,31			
426	Nematerijalna proizvedena imovina	500.000,00	-100.000,00	400.000,00	80,00%	0,31			
K700075	Projekt navodnjavanja "Novi Gradac - Detkovac"	1.200.000,00	-388.000,00	812.000,00	67,67%	0,62			
4	Rashodi za nabavu nefinancijske imovine	1.200.000,00	-388.000,00	812.000,00	67,67%	0,62			
42	Rashodi za nabavu proizvedene dugotrajne imovine	1.200.000,00	-388.000,00	812.000,00	67,67%	0,62			
426	Nematerijalna proizvedena imovina	1.200.000,00	-388.000,00	812.000,00	67,67%	0,62			
Program 7006	Kreditne linije	163.000,00	-46.000,00	117.000,00	71,78%	0,09			
A700037	Subvencioniranje kamata za projekt razvoja poljoprivrede 2005.	7.000,00	-2.000,00	5.000,00	71,43%	0,00			
3	Rashodi poslovanja	7.000,00	-2.000,00	5.000,00	71,43%	0,00			
35	Subvencije	7.000,00	-2.000,00	5.000,00	71,43%	0,00			
352	Subvencije trgovačkim društvima, poljoprivrednicima i obrtnicima izvan javnog sektora	7.000,00	-2.000,00	5.000,00	71,43%	0,00			
A700038	Subvencioniranje kamata za projekt razvoja poljoprivrede 2006.	21.000,00	-9.000,00	12.000,00	57,14%	0,01			
3	Rashodi poslovanja	21.000,00	-9.000,00	12.000,00	57,14%	0,01			
35	Subvencije	21.000,00	-9.000,00	12.000,00	57,14%	0,01			
352	Subvencije trgovačkim društvima, poljoprivrednicima i obrtnicima izvan javnog sektora	21.000,00	-9.000,00	12.000,00	57,14%	0,01			
A700040	Naknada banci - kreditiranje razvika poljoprivrede iz 2001.g.	35.000,00	-5.000,00	30.000,00	85,71%	0,02			
3	Rashodi poslovanja	35.000,00	-5.000,00	30.000,00	85,71%	0,02			
34	Financijski rashodi	35.000,00	-5.000,00	30.000,00	85,71%	0,02			
343	Ostali financijski rashodi	35.000,00	-5.000,00	30.000,00	85,71%	0,02			
A700126	Subvencioniranje kamata za projekt razvoja poljoprivrede 2011.	100.000,00	-30.000,00	70.000,00	70,00%	0,05			
3	Rashodi poslovanja	100.000,00	-30.000,00	70.000,00	70,00%	0,05			

II. IZMJENE I DOPUNE PRORAČUNA VIROVITIČKO-PODRAVSKE ŽUPANIJE ZA 2013. GODINU						
POSEBNI DIO						
Račun/Polozaj/Gfs/Prog/ AKT/Projekt	Opis	1. IZMJENE I DOPUNE 2013.	Povećanje/ smanjenje	2. IZMJENE I DOPUNE 2013.	Index 5/3	Struktura [5]
1	2	3	4	5	6	7
35	Subvencije	100.000,00	-30.000,00	70.000,00	70,00%	0,05
352	Subvencije trgovačkim društvima, poljoprivrednicima i obrtnicima izvan javnog sektora	100.000,00	-30.000,00	70.000,00	70,00%	0,05
Program 7007	Lovstvo	980.000,00	6.938,05	986.938,05	100,71%	0,76
A700057	Promidžba i informiranje iz područja lovstva	163.000,00	0,00	163.000,00	100,00%	0,13
Funkcija 04230		163.000,00	0,00	163.000,00	100,00%	0,13
3	Rashodi poslovanja	123.000,00	0,00	123.000,00	100,00%	0,09
32	Materijalni rashodi	123.000,00	0,00	123.000,00	100,00%	0,09
323	Rashodi za usluge	123.000,00	0,00	123.000,00	100,00%	0,09
38	Ostali rashodi	40.000,00	0,00	40.000,00	100,00%	0,03
381	Tekuće donacije	40.000,00	0,00	40.000,00	100,00%	0,03
A700100	Razvoj lovstva Virovitičko-podravske županije	817.000,00	6.938,05	823.938,05	100,85%	0,63
Funkcija 04230		817.000,00	6.938,05	823.938,05	100,85%	0,63
3	Rashodi poslovanja	817.000,00	6.938,05	823.938,05	100,85%	0,63
38	Ostali rashodi	817.000,00	6.938,05	823.938,05	100,85%	0,63
381	Tekuće donacije	817.000,00	-644.729,45	172.270,55	21,09%	0,13
382	Kapitalne donacije	0,00	651.667,50	651.667,50	0,00%	0,50
RAZDJEL 080	UPRAVNI ODJEL ZA PROSTORNO UREĐENJE, GRADITELJSTVO, KOMUNALNE POSLOVE I ZAŠTITU	1.275.500,00	210.531,25	1.486.031,25	116,51%	1,14
GLAVA 08010	ZAŠTITA PRIRODE I OKOLIŠA	453.500,00	110.531,25	564.031,25	124,37%	0,43
Program 8003	Redovna djelatnost Javne ustanove za upravljanje zaštićenim prirodnim vrijednostima	453.500,00	110.531,25	564.031,25	124,37%	0,43
A800006	Administracija i upravljanje	450.000,00	111.231,25	561.231,25	124,72%	0,43
Funkcija 05600		450.000,00	111.231,25	561.231,25	124,72%	0,43
3	Rashodi poslovanja	450.000,00	23.743,75	473.743,75	105,28%	0,36
31	Rashodi za zaposlene	318.300,00	-12.200,00	306.100,00	96,17%	0,23
311	Plaće (Bruto)	260.000,00	0,00	260.000,00	100,00%	0,20
312	Ostali rashodi za zaposlene	16.000,00	-12.200,00	3.800,00	23,75%	0,00
313	Doprinosi na plaće	42.300,00	0,00	42.300,00	100,00%	0,03
32	Materijalni rashodi	129.560,00	35.583,75	165.143,75	127,47%	0,13
321	Naknade troškova zaposlenima	32.000,00	-5.226,00	26.774,00	83,67%	0,02
322	Rashodi za materijal i energiju	28.600,00	15.431,25	44.031,25	153,96%	0,03
323	Rashodi za usluge	48.000,00	19.000,00	67.000,00	139,58%	0,05

II. IZMJENE I DOPUNE PRORAČUNA VIROVITIČKO-PODRAVSKE ŽUPANIJE ZA 2013. GODINU						
POSEBNI DIO						
Račun/Polozaj/ Gfs/Prog/ AKT/Projekt	Opis	1. IZMJENE I DOPUNE 2013.	Povećanje/ smanjenje	2. IZMJENE I DOPUNE 2013.	Index 5/3	Struktura [5] 7
1	2	3	4	5	6	7
329	Ostali nespomenuti rashodi poslovanja	20.960,00	6.378,50	27.338,50	130,43%	0,02
34	Financijski rashodi	2.140,00	360,00	2.500,00	116,82%	0,00
343	Ostali financijski rashodi	2.140,00	360,00	2.500,00	116,82%	0,00
4	Rashodi za nabavu nefinancijske imovine	0,00	87.487,50	87.487,50	0,00%	0,07
42	Rashodi za nabavu proizvedene dugotrajne imovine	0,00	87.487,50	87.487,50	0,00%	0,07
422	Postrojenja i oprema	0,00	0,00	0,00	0,00%	0,00
423	Prijevozna sredstva	0,00	87.487,50	87.487,50	0,00%	0,07
T800026	Projekt "Zaštita i očuvanje bijele rode (Ciconia ciconia)"	3.500,00	-700,00	2.800,00	80,00%	0,00
Funkcija 05600						
3	Rashodi poslovanja	3.500,00	-700,00	2.800,00	80,00%	0,00
37	Naknade građanima i kućanstvima na temelju osiguranja i druge naknade	3.500,00	-700,00	2.800,00	80,00%	0,00
372	Ostale naknade građanima i kućanstvima iz proračuna	3.500,00	-700,00	2.800,00	80,00%	0,00
GLAVA 08015	PROSTORNO UREĐENJE	822.000,00	100.000,00	922.000,00	112,17%	0,71
Program 8005	Redovna djelatnost Zavoda za prostorno uređenje	822.000,00	100.000,00	922.000,00	112,17%	0,71
A800016	Administracija i upravljanje	822.000,00	100.000,00	922.000,00	112,17%	0,71
Funkcija 06200						
3	Rashodi poslovanja	815.000,00	9.512,50	824.512,50	101,17%	0,63
31	Rashodi za zaposlene	630.900,00	-27.000,00	603.900,00	95,72%	0,46
311	Plaće (bruto)	470.000,00	-40.000,00	430.000,00	91,49%	0,33
312	Ostali rashodi za zaposlene	83.900,00	20.000,00	103.900,00	123,84%	0,08
313	Doprinosi na plaće	77.000,00	-7.000,00	70.000,00	90,91%	0,05
32	Materijalni rashodi	181.500,00	36.512,50	218.012,50	120,12%	0,17
321	Naknade troškova zaposlenima	103.000,00	0,00	103.000,00	100,00%	0,08
322	Rashodi za materijal i energiju	24.000,00	8.500,00	32.500,00	135,42%	0,02
323	Rashodi za usluge	48.200,00	-12.500,00	35.700,00	74,07%	0,03
329	Ostali nespomenuti rashodi poslovanja	6.300,00	40.512,50	46.812,50	743,06%	0,04
34	Financijski rashodi	2.600,00	0,00	2.600,00	100,00%	0,00
343	Ostali financijski rashodi	2.600,00	0,00	2.600,00	100,00%	0,00
37	Naknade građanima i kućanstvima na temelju osiguranja i druge naknade	0,00	0,00	0,00	0,00%	0,00
372	Ostale naknade građanima i kućanstvima iz proračuna	0,00	0,00	0,00	0,00%	0,00
4	Rashodi za nabavu nefinancijske imovine	7.000,00	90.487,50	97.487,50	1392,68%	0,07

II. IZMJENE I DOPUNE PRORAČUNA VIROVITIČKO-PODRAVSKE ŽUPANIJE ZA 2013. GODINU						
POSEBNI DIO						
1	2	3	4	5	6	7
Račun/ Pozicija/ Gfs/ Progl/ Akt/ Projekt	Opis	1. IZMJENE I DOPUNE 2013.	Povećanje/ smanjenje	2. IZMJENE I DOPUNE 2013.	Index 5/3	Strukturna [5]
42	Rashodi za nabavu proizvedene dugotrajne imovine	7.000,00	90.487,50	97.487,50	1392,68%	0,07
422	Postrojenja i oprema	5.000,00	3.000,00	8.000,00	160,00%	0,01
423	Prijevozna sredstva	0,00	87.487,50	87.487,50	0,00%	0,07
426	Nematerijalna proizvedena imovina	2.000,00	0,00	2.000,00	100,00%	0,00
UKUPNO		128.580.000,00	1.695.000,00	130.275.000,00	101,32%	100,00

II. IZMJENE I DOPUNE PRORAČUNA VIROVITIČKO-PODRAVSKE ŽUPANIJE ZA 2013. GODINU						
POSEBNI DIO - kapitalno						
Račun/Polozaj/Gfs/Prog/Akt/Projekt	Opis	1. IZMJENE I DOPUNE 2013.	Povećanje/smanjenje	2. IZMJENE I DOPUNE 2013.	Index	Struktura [5]
1	2	3	4	5	6	7
RAZDJEL 010	TAJNIŠTVO	3.000,00	0,00	3.000,00	100,00%	0,01
GLAVA 01010	PREDSTAVNIČKA I IZVRŠNA TIJELA	3.000,00	0,00	3.000,00	100,00%	0,01
Program 1006	Rad s nacionalnim manjinama	3.000,00	0,00	3.000,00	100,00%	0,01
A100010	Djelovanje Vijeća srpske nacionalne manjine	3.000,00	0,00	3.000,00	100,00%	0,01
4	Rashodi za nabavu nefinancijske imovine	3.000,00	0,00	3.000,00	100,00%	0,01
42	Rashodi za nabavu proizvedene dugotrajne imovine	3.000,00	0,00	3.000,00	100,00%	0,01
422	Postrojenja i oprema	3.000,00	0,00	3.000,00	100,00%	0,01
RAZDJEL 030	SLUŽBA ZA JAVNE FINACIJE	155.000,00	102.365,11	257.365,11	166,04%	0,58
GLAVA 03005	ŽUPANIJSKA UPRAVA	155.000,00	102.365,11	257.365,11	166,04%	0,58
Program 3001	Poslovanje upravnih tijela VPŽ	155.000,00	102.365,11	257.365,11	166,04%	0,58
K300003	Opremanje i informatizacija upravnih tijela VPŽ	155.000,00	102.365,11	257.365,11	166,04%	0,58
4	Rashodi za nabavu nefinancijske imovine	155.000,00	102.365,11	257.365,11	166,04%	0,58
42	Rashodi za nabavu proizvedene dugotrajne imovine	155.000,00	102.365,11	257.365,11	166,04%	0,58
422	Postrojenja i oprema	125.000,00	41.692,64	166.692,64	133,35%	0,38
423	Prijevozna sredstva	0,00	87.499,00	87.499,00	0,00%	0,20
426	Nematerijalna proizvedena imovina	30.000,00	-26.826,53	3.173,47	10,58%	0,01
RAZDJEL 045	UPRAVNI ODJEL ZA ZAJEDNIČKE POLITIKE I FONDOVE EU	0,00	420.000,00	420.000,00	0,00%	0,95
GLAVA 04510	UPRAVNI ODJEL ZA ZAJEDNIČKE POLITIKE I FONDOVE EU	0,00	420.000,00	420.000,00	0,00%	0,95

II. IZMJENE I DOPUNE PRORAČUNA VIROVITIČKO-PODRAVSKE ŽUPANIJE ZA 2013. GODINU

POSEBNI DIO - kapitalno

1	2	3	4	5	6	7
1. IZMJENE I DOPUNE 2013.	Povećanje/ smanjenje	2. IZMJENE I DOPUNE 2013.	Index 5/3	Strukturna [5]		
1	2	3	4	5	6	7
Program 1.100	Priprema dokumentacije i provođenje EU projekata	0,00	420.000,00	420.000,00	0,00%	0,95
K100200 Funkcija 04110	Drvni centar kompetencija	0,00	420.000,00	420.000,00	0,00%	0,95
4	Rashodi za nabavu nefinancijske imovine	0,00	420.000,00	420.000,00	0,00%	0,95
42	Rashodi za nabavu proizvedene dugotrajne imovine	0,00	420.000,00	420.000,00	0,00%	0,95
421	Građevinski objekti	0,00	420.000,00	420.000,00	0,00%	0,95
RAZDJELOVA	UPRAVNI ODJEL ZA PROSVJETU, KULTURU, SPORT I TEHNIČKU KULTURU	5.863.785,70	1.365.687,01	7.229.472,71	123,29%	16,27
GLAVA	OSNOVNE ŠKOLE	5.159.639,00	-303.618,99	4.856.020,01	94,12%	10,93
Program 5002	Tekuće i investicijsko održavanje osnovnih škola - dec.	750.264,00	-11.000,00	739.264,00	98,53%	1,66
T500008 Funkcija 09120	Investicijsko održavanje i stručni nadzor osnovnih škola	750.264,00	-11.000,00	739.264,00	98,53%	1,66
4	Rashodi za nabavu nefinancijske imovine	750.264,00	-11.000,00	739.264,00	98,53%	1,66
42	Rashodi za nabavu proizvedene dugotrajne imovine	750.264,00	-11.000,00	739.264,00	98,53%	1,66
421	Građevinski objekti	750.264,00	-11.000,00	739.264,00	98,53%	1,66
Program 5003	Kapitalna ulaganja u osnovnom školstvu - dec.	564.639,00	-87.817,00	476.822,00	84,45%	1,07
K500003 Funkcija 09120	Kapitalna ulaganja u osnovnom školstvu - zakonski standard (decentralizacija)	564.639,00	-87.817,00	476.822,00	84,45%	1,07
4	Rashodi za nabavu nefinancijske imovine	564.639,00	-87.817,00	476.822,00	84,45%	1,07
42	Rashodi za nabavu proizvedene dugotrajne imovine	564.639,00	-87.817,00	476.822,00	84,45%	1,07
421	Građevinski objekti	564.639,00	-87.817,00	476.822,00	84,45%	1,07
Program 5017	Tekuće i investicijsko održavanje i kapitalna ulaganja u osnovnom školstvu iznad zakonskog standarda	3.844.736,00	-204.801,99	3.639.934,01	94,67%	8,19
K500000 Funkcija 09120	Kapitalna ulaganja u osnovnom školstvu iznad zakonskog standarda	3.844.736,00	-204.801,99	3.639.934,01	94,67%	8,19
4	Rashodi za nabavu nefinancijske imovine	3.844.736,00	-204.801,99	3.639.934,01	94,67%	8,19
41	Rashodi za nabavu neproizvedene dugotrajne imovine	0,00	37.827,93	37.827,93	0,00%	0,09
411	Materijalna imovina - prirodna bogatstva	0,00	37.827,93	37.827,93	0,00%	0,09
42	Rashodi za nabavu proizvedene dugotrajne imovine	3.844.736,00	-242.629,92	3.602.106,08	93,69%	8,10
421	Građevinski objekti	3.844.736,00	-242.629,92	3.602.106,08	93,69%	8,10

II. IZMJENE I DOPUNE PRORAČUNA VIROVITIČKO-PODRAVSKE ŽUPANIJE ZA 2013. GODINU						
POSEBNI DIO - kapitalno						
Račun/ Pozicija/ Glfs/ Prog/ Akt/ Projekt 1	Opis 2	1. IZMJENE I DOPUNE 2013. 3	Povećanje/ smanjenje 4	2. IZMJENE I DOPUNE 2013. 5	Index 5/3 6	Struktura [5] 7
GLAVA 05010	SREDNJE ŠKOLE I UČENIČKI DOM	429.146,70	1.593.092,25	2.022.238,95	471,22%	4,55
Program 5005	Tekuće i investicijsko održavanje srednjih škola i učeničkog doma Vtc. - dec.	372.000,00	0,00	372.000,00	100,00%	0,84
T500024 Funkcija 09220	Investicijsko održavanje i stručni nadzor srednjih škola	372.000,00	0,00	372.000,00	100,00%	0,84
4	Rashodi za nabavu nefinancijske imovine	372.000,00	0,00	372.000,00	100,00%	0,84
42	Rashodi za nabavu proizvedene dugotrajne imovine	372.000,00	0,00	372.000,00	100,00%	0,84
421	Građevinski objekti	372.000,00	0,00	372.000,00	100,00%	0,84
Program 5006	Kapitalna ulaganja u srednjem školstvu - dec.	0,00	643.092,25	643.092,25	0,00%	1,45
K500090 Funkcija 09220	Izgradnja Srednje škole Pitomača	0,00	62.500,00	62.500,00	0,00%	0,14
4	Rashodi za nabavu nefinancijske imovine	0,00	62.500,00	62.500,00	0,00%	0,14
42	Rashodi za nabavu proizvedene dugotrajne imovine	0,00	62.500,00	62.500,00	0,00%	0,14
421	Građevinski objekti	0,00	62.500,00	62.500,00	0,00%	0,14
K500092 Funkcija 09220	Dodatna ulaganja na građevinskim objektima	0,00	580.592,25	580.592,25	0,00%	1,31
4	Rashodi za nabavu nefinancijske imovine	0,00	580.592,25	580.592,25	0,00%	1,31
45	Rashodi za dodatna ulaganja na nefinancijskoj imovini	0,00	580.592,25	580.592,25	0,00%	1,31
451	Dodatna ulaganja na građevinskim objektima	0,00	580.592,25	580.592,25	0,00%	1,31
Program 5018	Tekuće i investicijsko održavanje i kapitalna ulaganja u srednjem školstvu iznad zakonskog standarda	57.146,70	950.000,00	1.007.146,70	1762,39%	2,27
K500005 Funkcija 09220	Kapitalna ulaganja u srednjem školstvu iznad zakonskog standarda	57.146,70	950.000,00	1.007.146,70	1762,39%	2,27
4	Rashodi za nabavu nefinancijske imovine	57.146,70	950.000,00	1.007.146,70	1762,39%	2,27
42	Rashodi za nabavu proizvedene dugotrajne imovine	57.146,70	0,00	57.146,70	100,00%	0,13
421	Građevinski objekti	57.146,70	0,00	57.146,70	100,00%	0,13
45	Rashodi za dodatna ulaganja na nefinancijskoj imovini	0,00	950.000,00	950.000,00	0,00%	2,14
451	Dodatna ulaganja na građevinskim objektima	0,00	950.000,00	950.000,00	0,00%	2,14
GLAVA 05020	VISOKOŠKOLSKE INSTITUCIJE	50.000,00	6.125,00	56.125,00	112,25%	0,13
Program 5010	Visokoškolsko obrazovanje	50.000,00	6.125,00	56.125,00	112,25%	0,13
K500002 Funkcija 09410	Učeničko-studentski dom u Virovitici	50.000,00	6.125,00	56.125,00	112,25%	0,13

II. IZMJENE I DOPUNE PRORAČUNA VIROVITIČKO-PODRAVSKE ŽUPANIJE ZA 2013. GODINU

POSEBNI DIO - kapitalno

1	2	3	4	5	6	7
1. IZMJENE I DOPUNE 2013.	Povećanje/ smanjenje	2. IZMJENE I DOPUNE 2013.	Index 5/3	Struktura [5]		
1	2	3	4	5	6	7
4	Rashodi za nabavu nefinancijske imovine	50.000,00	6.125,00	56.125,00	112,25%	0,13
42	Rashodi za nabavu proizvedene dugotrajne imovine	50.000,00	6.125,00	56.125,00	112,25%	0,13
421	Građevinski objekti	50.000,00	6.125,00	56.125,00	112,25%	0,13
GLAVA 05025	KULTURNE I VJERSKE INSTITUCIJE	225.000,00	70.088,75	295.088,75	131,15%	0,66
Program 5011	Javne potrebe u kulturi	225.000,00	70.088,75	295.088,75	131,15%	0,66
K500041 Funkcija 08400	Obnova kulturnih i sakralnih objekata	225.000,00	70.088,75	295.088,75	131,15%	0,66
4	Rashodi za nabavu nefinancijske imovine	225.000,00	70.088,75	295.088,75	131,15%	0,66
42	Rashodi za nabavu proizvedene dugotrajne imovine	225.000,00	70.088,75	295.088,75	131,15%	0,66
421	Građevinski objekti	225.000,00	70.088,75	295.088,75	131,15%	0,66
RAZDJELOVI	UPRAVNI ODJEL ZA ZDRAVSTVO I SOCIJALNU SKRB	3.631.630,00	-1.254.355,00	2.377.275,00	65,46%	5,35
060	ZDRAVSTVENE USTANOVE	3.231.630,00	-989.980,00	2.241.650,00	69,37%	5,04
Program 6002	Tekuće održavanje i kapitalna ulaganja u zdravstvu - dec.	3.231.630,00	-989.980,00	2.241.650,00	69,37%	5,04
K600009 Funkcija 07310	Kapitalna ulaganja u zdravstvenim ustanovama	3.231.630,00	-989.980,00	2.241.650,00	69,37%	5,04
4	Rashodi za nabavu nefinancijske imovine	3.231.630,00	-989.980,00	2.241.650,00	69,37%	5,04
41	Rashodi za nabavu neproizvedene dugotrajne imovine	38.750,00	-3.650,00	35.100,00	90,58%	0,08
412	Nematerijalna imovina	38.750,00	-3.650,00	35.100,00	90,58%	0,08
42	Rashodi za nabavu proizvedene dugotrajne imovine	3.105.880,00	-986.330,00	2.119.550,00	68,24%	4,77
421	Građevinski objekti	1.050.000,00	-1.025.050,00	24.950,00	2,38%	0,06
422	Postrojenja i oprema	1.670.880,00	-181.280,00	1.489.600,00	89,15%	3,35
423	Prijevozna sredstva	360.000,00	220.000,00	580.000,00	161,11%	1,31
426	Nematerijalna proizvedena imovina	25.000,00	0,00	25.000,00	100,00%	0,06
45	Rashodi za dodatna ulaganja na nefinancijskoj imovini	87.000,00	0,00	87.000,00	100,00%	0,20
451	Dodatna ulaganja na građevinskim objektima	87.000,00	0,00	87.000,00	100,00%	0,20
453	Dodatna ulaganja na prijevoznim sredstvima	0,00	0,00	0,00	0,00%	0,00
GLAVA 06010	USTANOVE SOCIJALNE SKRBI	400.000,00	-264.375,00	135.625,00	33,91%	0,31

II. IZMJENE I DOPUNE PRORAČUNA VIROVITIČKO-PODRAVSKE ŽUPANIJE ZA 2013. GODINU						
POSEBNI DIO - kapitalno						
Račun/Polozaj/Gfs/Prog/Akt/Projekt 1	Opis 2	1. IZMJENE I DOPUNE 2013. 3	Povećanje/ smanjenje 4	2. IZMJENE I DOPUNE 2013. 5	Index 5/3 6	Struktura [5] 7
Program 6004	Socijalna zaštita	400.000,00	-264.375,00	135.625,00	33,91%	0,31
A600041 Funkcija 10900	Ostali nespomenuti rashodi u djelatnosti socijalne skrbi	0,00	50.000,00	50.000,00	0,00%	0,11
4	Rashodi za nabavu nefinancijske imovine	0,00	50.000,00	50.000,00	0,00%	0,11
42	Rashodi za nabavu proizvedene dugotrajne imovine	0,00	50.000,00	50.000,00	0,00%	0,11
423	Prijevozna sredstva	0,00	50.000,00	50.000,00	0,00%	0,11
K600050 Funkcija 10900	Objekti socijalne zaštite	400.000,00	-314.375,00	85.625,00	21,41%	0,19
4	Rashodi za nabavu nefinancijske imovine	400.000,00	-314.375,00	85.625,00	21,41%	0,19
42	Rashodi za nabavu proizvedene dugotrajne imovine	400.000,00	-314.375,00	85.625,00	21,41%	0,19
421	Gradevinski objekti	400.000,00	-314.375,00	85.625,00	21,41%	0,19
RAZDJEL 070	UPRAVNI ODJEL ZA GOSPODARSTVO, RAZVOJ I POLJOPRIVREDU	36.466.933,38	-2.495.491,95	33.971.441,43	93,16%	76,44
GLAVA 07005	GOSPODARSTVO	6.766.933,38	-1.214.080,35	5.552.853,03	82,06%	12,49
Program 7001	Poticanje obrtnika, malih i srednjih poduzetnika	2.478.433,38	2.944.932,15	5.423.365,53	218,82%	12,20
K500125 Funkcija 09410	Tehnološko-inovacijski centar	0,00	150.000,00	150.000,00	0,00%	0,34
4	Rashodi za nabavu nefinancijske imovine	0,00	150.000,00	150.000,00	0,00%	0,34
42	Rashodi za nabavu proizvedene dugotrajne imovine	0,00	150.000,00	150.000,00	0,00%	0,34
421	Gradevinski objekti	0,00	150.000,00	150.000,00	0,00%	0,34
K700001 Funkcija 04110	Projekt: E-incubator (VPŽ)	2.198.433,38	3.074.932,15	5.273.365,53	239,87%	11,87
4	Rashodi za nabavu nefinancijske imovine	2.198.433,38	3.074.932,15	5.273.365,53	239,87%	11,87
41	Rashodi za nabavu neproizvedene dugotrajne imovine	83.380,00	-83.380,00	0,00	0,00%	0,00
412	Nematerijalna imovina	83.380,00	-83.380,00	0,00	0,00%	0,00
42	Rashodi za nabavu proizvedene dugotrajne imovine	2.115.053,38	3.158.312,15	5.273.365,53	249,33%	11,87
421	Gradevinski objekti	1.690.899,32	3.130.565,68	4.821.465,00	285,14%	10,85
422	Postrojenja i oprema	424.154,06	-63.203,53	360.950,53	85,10%	0,81
426	Nematerijalna proizvedena imovina	0,00	90.950,00	90.950,00	0,00%	0,20
K700111 Funkcija 04112	Drveni centar kompetencija	280.000,00	-280.000,00	0,00	0,00%	0,00
4	Rashodi za nabavu nefinancijske imovine	280.000,00	-280.000,00	0,00	0,00%	0,00

II. IZMJENE I DOPUNE PRORAČUNA VIROVITIČKO-PODRAVSKE ŽUPANIJE ZA 2013. GODINU

POSEBNI DIO - kapitalno

1	2	3	4	5	6	7
1. IZMJENE I DOPUNE 2013.	Povećanje/ smanjenje	2. IZMJENE I DOPUNE 2013.	Index 5/3	Struktura [5]		
1	2	3	4	5	6	7
42	Rashodi za nabavu proizvedene dugotrajne imovine	280.000,00	-280.000,00	0,00	0,00%	0,00
421	Građevinski objekti	280.000,00	-280.000,00	0,00	0,00%	0,00
Program 7002	Turizam	4.288.500,00	-4.288.500,00	0,00	0,00%	0,00
K700100	Drava4Enjoy (rekonstrukcija dvorca u Kapela Dvoru)	4.288.500,00	-4.288.500,00	0,00	0,00%	0,00
Funkcija 04730						
4	Rashodi za nabavu nefinancijske imovine	4.288.500,00	-4.288.500,00	0,00	0,00%	0,00
42	Rashodi za nabavu proizvedene dugotrajne imovine	4.288.500,00	-4.288.500,00	0,00	0,00%	0,00
421	Građevinski objekti	4.288.500,00	-4.288.500,00	0,00	0,00%	0,00
Program 7008	Redovna djelatnost Agencije za regionalni razvoj VPŽ (VIDRA)	0,00	129.487,50	129.487,50	0,00%	0,29
A700051	Administracija i upravljanje	0,00	129.487,50	129.487,50	0,00%	0,29
Funkcija 041102						
4	Rashodi za nabavu nefinancijske imovine	0,00	129.487,50	129.487,50	0,00%	0,29
42	Rashodi za nabavu proizvedene dugotrajne imovine	0,00	129.487,50	129.487,50	0,00%	0,29
422	Postrojenja i oprema	0,00	26.000,00	26.000,00	0,00%	0,06
423	Prijevozna sredstva	0,00	87.487,50	87.487,50	0,00%	0,20
426	Nematerijalna proizvedena imovina	0,00	16.000,00	16.000,00	0,00%	0,04
GLAVA 07010	POLJOPRIVREDA	29.700.000,00	-1.281.411,60	28.418.588,40	95,69%	63,94
Program 7003	Razvoj stočarstva	0,00	0,00	0,00	0,00%	0,00
A700013	Poticanje govedarstva	0,00	0,00	0,00	0,00%	0,00
Funkcija 04210						
4	Rashodi za nabavu nefinancijske imovine	0,00	0,00	0,00	0,00%	0,00
42	Rashodi za nabavu proizvedene dugotrajne imovine	0,00	0,00	0,00	0,00%	0,00
421	Građevinski objekti	0,00	0,00	0,00	0,00%	0,00
Program 7005	Ruralni razvoj	29.700.000,00	-1.281.411,60	28.418.588,40	95,69%	63,94
K700034	Projekt navodnjavanja "Kapinci - Vaška"	28.000.000,00	-793.411,60	27.206.588,40	97,17%	61,22
Funkcija 04210						
4	Rashodi za nabavu nefinancijske imovine	28.000.000,00	-793.411,60	27.206.588,40	97,17%	61,22
41	Rashodi za nabavu neproizvedene dugotrajne imovine	10.000,00	-3.411,60	6.588,40	65,88%	0,01
411	Materijalna imovina - prirodna bogatstva	10.000,00	-3.411,60	6.588,40	65,88%	0,01
42	Rashodi za nabavu proizvedene dugotrajne imovine	27.990.000,00	-790.000,00	27.200.000,00	97,18%	61,20

II. IZMJENE I DOPUNE PRORAČUNA VIROVITIČKO-PODRAVSKE ŽUPANIJE ZA 2013. GODINU						
POSEBNI DIO - kapitalno						
Račun/ Pozicija/ Glfs/ Prog/ Akt/ Projekt 1	Opis 2	1. IZMJENE I DOPUNE 2013. 3	Povećanje/ smanjenje 4	2. IZMJENE I DOPUNE 2013. 5	Index 5/3 6	Struktura [5] 7
421	Građevinski objekti	27.990.000,00	-790.000,00	27.200.000,00	97,18%	61,20
K700035	Sustav odvodnje i navodnjavanja Đolta	500.000,00	-100.000,00	400.000,00	80,00%	0,90
Funkcija 04210						
4	Rashodi za nabavu nefinancijske imovine	500.000,00	-100.000,00	400.000,00	80,00%	0,90
42	Rashodi za nabavu proizvedene dugotrajne imovine	500.000,00	-100.000,00	400.000,00	80,00%	0,90
426	Nematerijalna proizvedena imovina	500.000,00	-100.000,00	400.000,00	80,00%	0,90
K700075	Projekt navodnjavanja "Novi Gradac - Detkovac"	1.200.000,00	-388.000,00	812.000,00	67,67%	1,83
Funkcija 04210						
4	Rashodi za nabavu nefinancijske imovine	1.200.000,00	-388.000,00	812.000,00	67,67%	1,83
42	Rashodi za nabavu proizvedene dugotrajne imovine	1.200.000,00	-388.000,00	812.000,00	67,67%	1,83
426	Nematerijalna proizvedena imovina	1.200.000,00	-388.000,00	812.000,00	67,67%	1,83
RAZDJELO	UPRAVNI ODJEL ZA PROSTORNO UREĐENJE, GRADITELJSTVO, KOMUNALNE POSLOVE I ZAŠTITU	7.000,00	177.975,00	184.975,00	2642,50%	0,42
080	ZAŠTITA PRIRODE I OKOLIŠA	0,00	87.487,50	87.487,50	0,00%	0,20
GLAVA						
08010						
Program	Redovna djelatnost Javne ustanove za upravljanje zaštićenim prirodnim vrijednostima	0,00	87.487,50	87.487,50	0,00%	0,20
8003						
A800006	Administracija i upravljanje	0,00	87.487,50	87.487,50	0,00%	0,20
Funkcija 05600						
4	Rashodi za nabavu nefinancijske imovine	0,00	87.487,50	87.487,50	0,00%	0,20
42	Rashodi za nabavu proizvedene dugotrajne imovine	0,00	87.487,50	87.487,50	0,00%	0,20
422	Postrojenja i oprema	0,00	0,00	0,00	0,00%	0,00
423	Prijevozna sredstva	0,00	87.487,50	87.487,50	0,00%	0,20
GLAVA	PROSTORNO UREĐENJE	7.000,00	90.487,50	97.487,50	1392,68%	0,22
08015						
Program	Redovna djelatnost Zavoda za prostorno uređenje	7.000,00	90.487,50	97.487,50	1392,68%	0,22
8005						
A800016	Administracija i upravljanje	7.000,00	90.487,50	97.487,50	1392,68%	0,22
Funkcija 06200						
4	Rashodi za nabavu nefinancijske imovine	7.000,00	90.487,50	97.487,50	1392,68%	0,22
42	Rashodi za nabavu proizvedene dugotrajne imovine	7.000,00	90.487,50	97.487,50	1392,68%	0,22
422	Postrojenja i oprema	5.000,00	3.000,00	8.000,00	160,00%	0,02
423	Prijevozna sredstva	0,00	87.487,50	87.487,50	0,00%	0,20
426	Nematerijalna proizvedena imovina	2.000,00	0,00	2.000,00	100,00%	0,00

II. IZMJENE I DOPUNE PRORAČUNA VIROVITIČKO-PODRAVSKE ŽUPANIJE ZA 2013. GODINU						
POSEBNI DIO - kapitalno						
Račun/Pozicija/ Gfs/Prog/ Akt/Projekt 1	Opis 2	1. IZMJENE I DOPUNE 2013. 3	Povećanje/ smanjenje 4	2. IZMJENE I DOPUNE 2013. 5	Index 5/3 6	Struktura [5] 7
UKUPNO		46.127.349,08	-1.683.819,83	44.443.529,25	96,35%	100,00

II. IZMJENE I DOPUNE PRORAČUNA VIROVITIČKO-PODRAVSKE ŽUPANIJE ZA 2013. GODINU					
FUNKCIJSKA KLASIFIKACIJA					
Funk.	Opis	1. IZMJENE I DOPUNE 2013. 3	2. IZMJENE I DOPUNE 2013. 4	Indeks 4/3 5	Struktura 4/Σ 6
1	2				
01	Opće javne usluge	12.873.964,24	14.338.261,45	111,37%	11,52%
011	Izvršna i zakonodavna tijela, financijski i fiskalni poslovi, vanjski poslovi	9.772.045,24	11.148.942,45	114,09%	8,95%
0110	Izvršna i zakonodavna tijela, financijski i fiskalni poslovi, vanjski poslovi	0,00	94.449,00	0,00%	0,08%
0111	Izvršna i zakonodavna tijela	9.772.045,24	11.054.493,45	113,12%	8,88%
018	Prijenosi općeg karaktera između različitih državnih razina	3.101.919,00	3.189.319,00	102,82%	2,56%
0180	Prijenosi općeg karaktera između različitih državnih razina	3.101.919,00	3.189.319,00	102,82%	2,56%
03	Javni red i sigurnost	940.000,00	1.223.110,63	130,12%	0,98%
032	Usluge protupožarne zaštite	910.000,00	1.193.110,63	131,11%	0,96%
0320	Usluge protupožarne zaštite	910.000,00	1.193.110,63	131,11%	0,96%
036	Rashodi za javni red i sigurnost koji nisu drugdje svrstani	30.000,00	30.000,00	100,00%	0,02%
0360	Rashodi za javni red i sigurnost koji nisu drugdje svrstani	30.000,00	30.000,00	100,00%	0,02%
04	Ekonomski poslovi	45.322.181,06	42.464.431,85	93,69%	34,11%
041	Opći ekonomski, trgovački i poslovi vezani uz rad	8.525.423,56	11.698.405,40	137,22%	9,40%
0411	Opći ekonomski i trgovački poslovi	8.525.423,56	11.698.405,40	137,22%	9,40%
042	Poljoprivreda, šumarstvo, ribolov i lov	31.743.000,00	30.256.026,45	95,32%	24,30%
0421	Poljoprivreda	30.763.000,00	29.269.088,40	95,14%	23,51%
0423	Ribolov i lov	980.000,00	986.938,05	100,71%	0,79%
043	Gorivo i energija	90.000,00	90.000,00	100,00%	0,07%
0436	Ostale vrste energije	90.000,00	90.000,00	100,00%	0,07%
047	Druge industrije	4.963.757,50	420.000,00	8,46%	0,34%
0473	Turizam	4.963.757,50	420.000,00	8,46%	0,34%
05	Zaštita okoliša	453.500,00	564.031,25	124,37%	0,45%
056	Poslovi i usluge zaštite okoliša koji nisu drugdje svrstani	453.500,00	564.031,25	124,37%	0,45%
0560	Poslovi i usluge zaštite okoliša koji nisu drugdje svrstani	453.500,00	564.031,25	124,37%	0,45%
06	Usluge unapređenja stanovanja i zajednice	822.000,00	922.000,00	112,17%	0,74%
062	Razvoj zajednice	822.000,00	922.000,00	112,17%	0,74%
0620	Razvoj zajednice	732.500,00	824.000,00	112,49%	0,66%

II. IZMJENE I DOPUNE PRORAČUNA VIROVITIČKO-PODRAVSKE ŽUPANIJE ZA 2013. GODINU
FUNKCIJSKA KLASIFIKACIJA

Funk.	Opis	1. IZMJENE I DOPUNE 2013.	2. IZMJENE I DOPUNE 2013.	Indeks 4/3	Struktura 4/Σ
1	2	3	4	5	6
0621	Razvoj zajednice (KS)	89.500,00	98.000,00	109,50%	0,08%
07	Zdravstvo	10.529.808,00	10.611.808,00	100,78%	8,52%
072	Službe za vanjske pacijente	2.311.000,00	2.323.000,00	100,52%	1,87%
0721	Opće medicinske usluge	2.311.000,00	2.323.000,00	100,52%	1,87%
073	Bolničke službe	7.309.808,00	7.309.808,00	100,00%	5,87%
0731	Usluge općih bolnica	7.309.808,00	7.309.808,00	100,00%	5,87%
074	Službe javnog zdravstva	705.000,00	775.000,00	109,93%	0,62%
0740	Službe javnog zdravstva	705.000,00	775.000,00	109,93%	0,62%
075	Istraživanje i razvoj zdravstva	204.000,00	204.000,00	100,00%	0,16%
0750	Istraživanje i razvoj zdravstva	204.000,00	204.000,00	100,00%	0,16%
08	Rekreacija, kultura i religija	4.852.000,00	5.692.231,94	117,32%	4,57%
081	Službe rekreacije i športa	560.000,00	620.838,00	110,86%	0,50%
0810	Službe rekreacije i športa	560.000,00	620.838,00	110,86%	0,50%
082	Službe kulture	1.135.000,00	1.171.000,00	103,17%	0,94%
0820	Službe kulture	1.135.000,00	1.171.000,00	103,17%	0,94%
084	Religijske i druge službe zajednice	2.557.000,00	3.224.393,94	126,10%	2,59%
0840	Religijske i druge službe zajednice	2.557.000,00	3.224.393,94	126,10%	2,59%
086	Rashodi za rekreaciju, kulturu i religiju koji nisu drugdje svrstani	600.000,00	676.000,00	112,67%	0,54%
0860	Rashodi za rekreaciju, kulturu i religiju koji nisu drugdje svrstani	600.000,00	676.000,00	112,67%	0,54%
09	Obrazovanje	43.665.513,70	45.787.425,70	104,86%	36,78%
091	Predškolsko i osnovno obrazovanje	19.030.576,00	18.358.252,81	96,47%	14,75%
0911	Predškolsko obrazovanje	0,00	49.300,00	0,00%	0,04%
0912	Osnovno obrazovanje	19.030.576,00	18.308.952,81	96,21%	14,71%
092	Srednjoškolsko obrazovanje	11.121.937,70	13.523.605,70	121,59%	10,86%
0922	Više srednjoškolsko obrazovanje	11.121.937,70	13.523.605,70	121,59%	10,86%
094	Visoka naobrazba	3.230.000,00	3.458.925,00	107,09%	2,78%
0940	Visoka naobrazba	2.550.000,00	2.700.000,00	105,88%	2,17%
0941	Prvi stupanj visoke naobrazbe	680.000,00	758.925,00	111,61%	0,61%
096	Dodatne usluge u obrazovanju	10.283.000,00	10.446.642,19	101,59%	8,39%
0960	Dodatne usluge u obrazovanju	10.283.000,00	10.446.642,19	101,59%	8,39%
10	Socijalna zaštita	3.337.100,00	2.899.766,18	86,89%	2,33%
106	Stanovanje	1.613.100,00	1.440.200,00	89,28%	1,16%

II. IZMJENE I DOPUNE PRORAČUNA VIROVITIČKO-PODRAVSKE ŽUPANIJE ZA 2013. GODINU						
FUNKCIJSKA KLASIFIKACIJA						
Funk.	Opis	1. IZMJENE I DOPUNE 2013.	2. IZMJENE I DOPUNE 2013.	Indeks 4/3	Struktura 4/Σ	
1	2	3	4	5	6	
1060	Stanovanje	1.613.100,00	1.440.200,00	89,28%	1,16%	
109	Aktivnosti socijalne zaštite koje nisu drugdje svrstane	1.724.000,00	1.459.566,18	84,66%	1,17%	
1090	Aktivnosti socijalne zaštite koje nisu drugdje svrstane	1.724.000,00	1.459.566,18	84,66%	1,17%	
	UKUPNO	122.796.067,00	124.503.067,00	101,39%	100,00%	

**2. IZMJENE I DOPUNE PRORAČUNA
VIROVITIČKO-PODRAVSKE ŽUPANIJE ZA 2013. GODINU
OPIS PROGRAMA**

Naziv programa:	Priprema i donošenje akata i mjera iz djelokruga tijela
Opis programa (općih i posebnih ciljeva):	<ul style="list-style-type: none"> - Realizacija službenih putovanja i naknada županijskim dužnosnicima, članovima predstavničkih i izvršnih tijela, reprezentacije i ostalih nespomenutih rashoda - Omogućavanje prijenosa aktualnog sata, izdavanja «Službenog glasnika»
Zakonska osnova za uvođenje programa:	<ul style="list-style-type: none"> - Zakon o lokalnoj i područnoj (regionalnoj) samoupravi - Statut Županije - Poslovnik Skupštine Virovitičko-podravske županije - Odluka o plaćama dužnosnika Županije, te plaćama, naknadama i drugim pravima iz radnog odnosa zaposlenika u upravnim tijelima i službama Virovitičko-podravske županije
Potrebna sredstva za provođenje programa:	Za provođenje programa osigurana su sredstva u iznosu od 1.090.000,00 kuna.
Potrebna sredstva za provođenje programa:	Župan, tajnik i djelatnici Tajništva

Naziv programa:	Potpore političkim strankama
Opis programa (općih i posebnih ciljeva):	<ul style="list-style-type: none"> - Donacije političkim strankama razmjerno broju vijećnika u Županijskoj skupštini
Zakonska osnova za uvođenje programa:	<ul style="list-style-type: none"> - Zakon o lokalnoj i (područnoj) regionalnoj samoupravi - Zakon o političkim strankama - Zakon o financiranju političkih aktivnosti i izborne promidžbe - Odluka o raspoređivanju sredstava proračuna Virovitičko-podravske županije namijenjenih financiranju političkih stranaka i nezavisnih vijećnika Županijske skupštine Virovitičko-podravske županije
Potrebna sredstva za provođenje programa:	Za provođenje programa osigurana su sredstva u iznosu od 250.000,00 kuna.
Potrebna sredstva za provođenje programa:	Župan, tajnik i djelatnici Tajništva

Naziv programa:	Rad s nacionalnim manjinama
Opis programa (općih i posebnih ciljeva):	- Financiranje djelovanja vijeća i predstavnika nacionalnih manjina u Županiji kao i nagrade za rad članovima vijeća i predstavnicima nacionalnih manjina
Zakonska osnova za uvođenje programa:	<ul style="list-style-type: none"> - Ustavni zakon o pravima nacionalnih manjina - Pravilnik o naknadi troškova i nagradi za rad članovima vijeća i predstavnicima nacionalnih manjina - Odluka o visini mjesečne nagrade članovima vijeća nacionalnih manjina i predstavnicima nacionalnih manjina
Potrebna sredstva za provođenje programa:	Za provođenje programa osigurana su sredstva u iznosu od 210.213,11 kuna.
Potrebna sredstva za provođenje programa:	Župan, tajnik i djelatnici Tajništva

Naziv programa:	Lokalni izbori
Opis programa (općih i posebnih ciljeva):	- U 2013. održat će se redoviti lokalni izbori za članove predstavničkih tijela jedinica lokalne i područne (regionalne) samouprave kao i izbori za izvršna tijela ovih jedinica sukladno Odluci Vlade o provedbi ovih izbora. Cilj je izbora konstituiranje Županijske skupštine i izbor župana i njegovih zamjenika u mandatnom razdoblju od četiri godine.
Zakonska osnova za uvođenje programa:	<ul style="list-style-type: none"> - Zakon o lokalnoj i područnoj (regionalnoj) samoupravi - Zakon o lokalnim izborima
Potrebna sredstva za provođenje programa:	Za provođenje programa osigurana su sredstva u iznosu od 1.154.285,83 kuna.

Potreban broj djelatnika za provođenje programa:	Župan, tajnik i djelatnici Tajništva, a po potrebi i drugi djelatnici
--	---

Naziv programa:	Obilježavanje županijskih i državnih manifestacija
Opis programa (općih i posebnih ciljeva):	<ul style="list-style-type: none"> - Obilježavanje 03. rujna – Dana Virovitičko-podravske županije - Uspostava poslovnih kontakata i stvaranje pozitivnog okruženja kroz posjet međunarodnih i drugih dužnosnika
Zakonska osnova za uvođenje programa:	<ul style="list-style-type: none"> - Odluka Županijske skupštine o danu Virovitičko-podravske županije
Potrebna sredstva za provođenje programa:	Za provođenje programa osigurana su sredstva u iznosu od 80.000,00 kuna.
Potreban broj djelatnika za provođenje programa:	Župan, pročelnica i djelatnici Ureda župana

Naziv programa:	Rad s mladima
Opis programa (općih i posebnih ciljeva):	<ul style="list-style-type: none"> - Analiza stanja i položaja mladih, te stvaranje vizije i ciljeva o njihovom položaju - Ostvarivanje ciljeva zacrtanih u Županijskom programu djelovanja za mlade
Zakonska osnova za uvođenje programa:	<ul style="list-style-type: none"> - Zakon o savjetu mladih - Nacionalni program djelovanja za mlade - Odluka o osnivanju Savjeta mladih Virovitičko-podravske županije - Program rada Županijskog savjeta mladih Virovitičko-podravske županije
Potrebna sredstva za provođenje programa:	Za provođenje programa osigurana su sredstva u iznosu od 89.806,25 kuna.
Potreban broj djelatnika za provođenje programa:	Župan, pročelnica djelatnici Ureda župana

Naziv programa:	Ravnopravnost spolova
Opis programa (općih i posebnih ciljeva):	<ul style="list-style-type: none"> - Provedba Nacionalne politike za promicanje ravnopravnosti spolova
Zakonska osnova za uvođenje programa:	<ul style="list-style-type: none"> - Nacionalni program o ravnopravnosti spolova - Nacionalna politika za promicanje ravnopravnosti spolova - Program rada Povjerenstva za ravnopravnost spolova Virovitičko-podravske županije i Operativni plan - Zakon o ravnopravnosti spolova
Potrebna sredstva za provođenje programa:	Za provođenje programa osigurana su sredstva u iznosu od 4.812,50 kuna.
Potreban broj djelatnika za provođenje programa:	Župan, pročelnica djelatnici Ureda župana

Naziv programa:	Vatrogastvo i civilna zaštita
Opis programa (općih i posebnih ciljeva):	<ul style="list-style-type: none"> - Provođenje zakona i drugih propisa iz područja vatrogastva kroz osiguranje sredstava za redovitu djelatnost Vatrogasne zajednice Virovitičko-podravske županije - Sufinanciranje natjecanja mladih vatrogasaca - Opremanje DVD-a
Zakonska osnova za uvođenje programa:	<ul style="list-style-type: none"> - Zakon o vatrogastvu - Zakon o lokalnoj i područnoj (regionalnoj) samoupravi
Potrebna sredstva za provođenje programa:	Za provođenje programa osigurana su sredstva u iznosu od 1.223.110,63 kuna.
Potreban broj djelatnika za provođenje programa:	Župan, pročelnica i djelatnici Ureda župana

Naziv programa:	Civilno društvo
Opis programa (općih i posebnih ciljeva):	<ul style="list-style-type: none"> - Poticanje utjecaja civilnog društva i građanske inicijative u sredstvima javnog priopćavanja

	<ul style="list-style-type: none"> - Uključivanjem organizacija civilnog društva utjecati na kreiranje razvojnih politika na lokalnoj i regionalnoj razini - Poticanje međusektorske suradnje
Zakonska osnova za uvođenje programa:	<ul style="list-style-type: none"> - Nacionalni program za razvoj civilnog društva - Statut županije - Povelja o suradnji Virovitičko-podravске županije i nevladinog, neprofitnog sektora
Potrebna sredstva za provođenje programa:	Za provođenje programa osigurana su sredstva u iznosu od 250.000,00 kuna.
Potrebna broj djelatnika za provođenje programa:	Župan, pročelnica i djelatnici Ureda župana

Naziv programa:	Rad udruga
Opis programa (općih i posebnih ciljeva):	<ul style="list-style-type: none"> - Financijska pomoć udrugama čije je djelovanje od važnosti za Virovitičko-podravsku županiju
Zakonska osnova za uvođenje programa:	<ul style="list-style-type: none"> - Zakon o udrugama - Nacionalna strategija izjednačavanja mogućnosti za osobe s invaliditetom - Povelja o suradnji Virovitičko-podravске županije i nevladinog, neprofitnog sektora - Odluka o kriterijima za utvrđivanje udruga od interesa za Virovitičko-podravsku županiju
Potrebna sredstva za provođenje programa:	Za provođenje programa osigurana su sredstva u iznosu od 440.000,00 kuna.
Potrebna broj djelatnika za provođenje programa:	Župan, pročelnica i djelatnici Ureda župana

Naziv programa:	Poslovanje upravnih tijela Virovitičko-podravске županije
Opis programa (općih i posebnih ciljeva):	<ul style="list-style-type: none"> - Osiguravanje sredstava za rashode za zaposlene i ostale materijalne i financijske rashode neophodne za funkcioniranje županije kao jedinice područne (regionalne) samouprave - Tekuće i investicijsko održavanje opreme i zgrade - Nabava dugotrajne imovine za potrebe upravnih tijela Županije - Osiguravanje sredstava za proračunsku zalihu neophodnu za financiranje rashoda koje pri planiranju proračuna nije moguće predvidjeti
Zakonska osnova za uvođenje programa:	<ul style="list-style-type: none"> - Zakon o financiranju jedinica lokalne i područne (regionalne) samouprave - Odluka o plaćama, naknadama i drugim materijalnim pravima djelatnika upravnih tijela Virovitičko-podravске županije - Odluka o plaćama župana i zamjenika župana koji svoju dužnost obavljaju profesionalno - Kolektivni ugovor za djelatnike upravnih tijela Virovitičko-podravске županije - Zakon o proračunu - Odluka o izvršavanju Proračuna Virovitičko-podravске županije za 2013. godinu
Potrebna sredstva za provođenje programa:	Za provođenje programa osigurana su sredstva u iznosu od 9.978.942,45 kuna.
Potrebna broj djelatnika za provođenje programa:	Župan, pročelnica i djelatnici Službe za javne financije

Naziv programa:	Priprema dokumentacije i provođenje EU projekata
Opis programa (općih i posebnih ciljeva):	<ul style="list-style-type: none"> - Priprema dokumentacije za razne projekte kako bi isti bili spremni za nominaciju na raspisane natječaje - Pripremne radnje za projekte koji se planiraju nominirati na EU fondove
Zakonska osnova za uvođenje programa:	<ul style="list-style-type: none"> - Bilateralni sporazum Republike Hrvatske i Europske unije o procesu pristupanja - Zakon o regionalnom razvoju Republike Hrvatske - Županijska razvojna strategija
Potrebna sredstva za	Za provođenje programa osigurana su sredstva u iznosu od 1.718.680,34 kuna.

provođenje programa:	
Potreban broj djelatnika za provođenje programa:	Župan, pročelnik i djelatnici upravnog odjela

Naziv programa:	Redovna djelatnost osnovnih škola – dec.
Opis programa (općih i posebnih ciljeva):	<ul style="list-style-type: none"> - Stvaranje uvjeta za izvođenje obveznog programa osnovnoškolskog obrazovanja na propisanoj razini - Pokriće materijalnih i financijskih rashoda osnovnih škola
Zakonska osnova za uvođenje programa:	<ul style="list-style-type: none"> - Zakon o odgoju i obrazovanju u osnovnoj i srednjoj školi - Zakon o financiranju jedinica lokalne i područne (regionalne) samouprave
Potrebna sredstva za provođenje programa:	Za provođenje programa osigurana su sredstva u iznosu od 12.180.773,00 kuna.
Potreban broj djelatnika za provođenje programa:	Župan, pročelnica i djelatnici Upravnog odjela za društvene djelatnosti, djelatnici osnovnih škola

Naziv programa:	Tekuće i investicijsko održavanje osnovnih škola – dec.
Opis programa (općih i posebnih ciljeva):	<ul style="list-style-type: none"> - Stvaranje uvjeta za podizanje kvalitete rada u školskim objektima - Tekuće i investicijsko održavanje osnovnih škola
Zakonska osnova za uvođenje programa:	<ul style="list-style-type: none"> - Zakon o odgoju i obrazovanju u osnovnoj i srednjoj školi - Zakon o financiranju jedinica lokalne i područne (regionalne) samouprave
Potrebna sredstva za provođenje programa:	Za provođenje programa osigurana su sredstva u iznosu od 1.234.161,00 kuna.
Potreban broj djelatnika za provođenje programa:	Župan, pročelnica i djelatnici Upravnog odjela za društvene djelatnosti, djelatnici osnovnih škola

Naziv programa:	Kapitalna ulaganja u osnovnom školstvu – dec.
Opis programa (općih i posebnih ciljeva):	<ul style="list-style-type: none"> - Realizacija kapitalnih projekata u osnovnim školama - Podizanje kvalitete rada u školskim objektima
Zakonska osnova za uvođenje programa:	<ul style="list-style-type: none"> - Zakon o odgoju i obrazovanju u osnovnoj i srednjoj školi - Zakon o financiranju jedinica lokalne i područne (regionalne) samouprave
Potrebna sredstva za provođenje programa:	Za provođenje programa osigurana su sredstva u iznosu od 476.822,00 kuna.
Potreban broj djelatnika za provođenje programa:	Župan, pročelnica i djelatnici Upravnog odjela za društvene djelatnosti, djelatnici osnovnih škola

Naziv programa:	Tekuće i investicijsko održavanje i kapitalna ulaganja u osnovnom školstvu iznad zakonskog standarda
Opis programa (općih i posebnih ciljeva):	<ul style="list-style-type: none"> - Stvaranje uvjeta za podizanje kvalitete rada u školskim objektima - Tekuće i investicijsko održavanje i kapitalna ulaganja u osnovnim školama
Zakonska osnova za uvođenje programa:	<ul style="list-style-type: none"> - Zakon o odgoju i obrazovanju u osnovnoj i srednjoj školi - Zakon o financiranju jedinica lokalne i područne (regionalne) samouprave
Potrebna sredstva za provođenje programa:	Za provođenje programa osigurana su sredstva u iznosu od 3.639.934,01 kuna.
Potreban broj djelatnika za provođenje programa:	Župan, pročelnica i djelatnici Upravnog odjela za društvene djelatnosti, djelatnici osnovnih škola

Naziv programa:	Ulaganja u osnovno školstvo iznad zakonskog standarda
Opis programa (općih i posebnih ciljeva):	<ul style="list-style-type: none"> - Stvaranje uvjeta za podizanje kvalitete rada u školskim objektima - Pokriće materijalnih i financijskih rashoda iznad zakonskog standarda
Zakonska osnova za uvođenje programa:	<ul style="list-style-type: none"> - Zakon o odgoju i obrazovanju u osnovnoj i srednjoj školi - Zakon o financiranju jedinica lokalne i područne (regionalne) samouprave
Potrebna sredstva za provođenje programa:	Za provođenje programa osigurana su sredstva u iznosu od 777.262,80 kuna.
Potreban broj djelatnika za provođenje programa:	Župan, pročelnica i djelatnici Upravnog odjela za društvene djelatnosti, djelatnici osnovnih škola

Naziv programa:	Redovna djelatnost srednjih škola i učeničkog doma – dec.
Opis programa (općih i posebnih ciljeva):	- Stvaranje uvjeta za izvođenje programa srednjoškolskog obrazovanja - Pokriće materijalnih i financijskih rashoda srednjih škola i Učeničkog doma
Zakonska osnova za uvođenje programa:	- Zakon o odgoju i obrazovanju u osnovnoj i srednjoj školi - Zakon o financiranju jedinica lokalne i područne (regionalne) samouprave
Potrebna sredstva za provođenje programa:	Za provođenje programa osigurana su sredstva u iznosu od 6.983.485,00 kuna
Potreban broj djelatnika za provođenje programa:	Župan, pročelnica i djelatnici Upravnog odjela za društvene djelatnosti, djelatnici srednjih škola i Učeničkog doma Virovitica

Naziv programa:	Tekuće i investicijsko održavanje srednjih škola i Uč. doma – dec.
Opis programa (općih i posebnih ciljeva):	- Stvaranje uvjeta za podizanje kvalitete rada u školskim objektima - Tekuće i investicijsko održavanje srednjih škola i Učeničkog doma Vtc.
Zakonska osnova za uvođenje programa:	- Zakon o odgoju i obrazovanju u osnovnoj i srednjoj školi - Zakon o financiranju jedinica lokalne i područne (regionalne) samouprave
Potrebna sredstva za provođenje programa:	Za provođenje programa osigurana su sredstva u iznosu od 649.974,00 kuna
Potreban broj djelatnika za provođenje programa:	Župan, pročelnica i djelatnici Upravnog odjela za društvene djelatnosti, djelatnici srednjih škola i Učeničkog doma Virovitica

Naziv programa:	Kapitalna ulaganja u srednjem školstvu – dec.
Opis programa (općih i posebnih ciljeva):	- Realizacija kapitalnih projekata u srednjim školama - Podizanje kvalitete rada u školskim objektima
Zakonska osnova za uvođenje programa:	- Zakon o odgoju i obrazovanju u osnovnoj i srednjoj školi - Zakon o financiranju jedinica lokalne i područne (regionalne) samouprave
Potrebna sredstva za provođenje programa:	Za provođenje programa osigurana su sredstva u iznosu od 3.000.000,00 kuna
Potreban broj djelatnika za provođenje programa:	Župan, pročelnica i djelatnici Upravnog odjela za društvene djelatnosti, djelatnici srednjih škola i Učeničkog doma Virovitica

Naziv programa:	Prijevoz učenika srednjih škola
Opis programa (općih i posebnih ciljeva):	- Sufinanciranje cijene prijevoza učenika srednjih škola
Zakonska osnova za uvođenje programa:	- Zakon o odgoju i obrazovanju u osnovnoj i srednjoj školi - Zakon o financiranju jedinica lokalne i područne (regionalne) samouprave - Državni pedagoški standard
Potrebna sredstva za provođenje programa:	Za provođenje programa osigurana su sredstva u iznosu od 10.117.369,57 kuna
Potreban broj djelatnika za provođenje programa:	Župan, pročelnica i djelatnici Upravnog odjela za društvene djelatnosti, djelatnici srednjih škola

Naziv programa:	Stipendiranje srednjoškolaca
Opis programa (općih i posebnih ciljeva):	- Stvaranje uvjeta za poticanje interesa za upis srednjoškolaca u obrtnička zanimanja (popularizacija obrtničkih zanimanja)
Zakonska osnova za uvođenje programa:	- Zakon o odgoju i obrazovanju u osnovnoj i srednjoj školi - Zakon o financiranju jedinica lokalne i područne (regionalne) samouprave - Zakon o Proračunu
Potrebna sredstva za provođenje programa:	Za provođenje programa osigurana su sredstva u iznosu od 18.000,00 kuna
Potreban broj djelatnika za provođenje programa:	Župan, pročelnica i djelatnici Upravnog odjela za društvene djelatnosti, djelatnici srednjih škola

Naziv programa:	Tekuće i investicijsko i kapitalna ulaganja u srednjem školstvu iznad zakonskog standarda
Opis programa (općih i posebnih ciljeva):	- Stvaranje uvjeta za podizanje kvalitete rada u školskim objektima - Tekuće i investicijsko održavanje i kapitalna ulaganja u srednjim školama
Zakonska osnova za	- Zakon o odgoju i obrazovanju u osnovnoj i srednjoj školi

uvođenje programa:	- Zakon o financiranju jedinica lokalne i područne (regionalne) samouprave
Potrebna sredstva za provođenje programa:	Za provođenje programa osigurana su sredstva u iznosu od 2.407.146,70 kuna
Potrebna broj djelatnika za provođenje programa:	Župan, pročelnica i djelatnici Upravnog odjela za društvene djelatnosti, djelatnici srednjih škola i Učeničkog doma Virovitica

Naziv programa:	Ulaganja u srednje školstvo iznad zakonskog standarda
Opis programa (općih i posebnih ciljeva):	- Stvaranje uvjeta za podizanje kvalitete rada u školskim objektima - Pokriće materijalnih i financijskih rashoda iznad zakonskog standarda
Zakonska osnova za uvođenje programa:	- Zakon o odgoju i obrazovanju u osnovnoj i srednjoj školi - Zakon o financiranju jedinica lokalne i područne (regionalne) samouprave
Potrebna sredstva za provođenje programa:	Za provođenje programa osigurana su sredstva u iznosu od 465.000,00 kuna
Potrebna broj djelatnika za provođenje programa:	Župan, pročelnica i djelatnici Upravnog odjela za društvene djelatnosti, djelatnici srednjih škola

Naziv programa:	Ostale javne potrebe u prosvjeti
Opis programa (općih i posebnih ciljeva):	- Uz redovne programe osnovnoškolskog i srednjoškolskog obrazovanja stvoriti uvjete za dodatne programe obogaćene sadržajima po mjeri i u skladu sa interesima djece - Provedba natjecanja učenika na županijskim i regionalnim susretima, te raznim manifestacijama - Organiziranje završne školske svečanosti
Zakonska osnova za uvođenje programa:	- Zakon o odgoju i obrazovanju u osnovnoj i srednjoj školi
Potrebna sredstva za provođenje programa:	Za provođenje programa osigurana su sredstva u iznosu od 378.572,62 kuna.
Potrebna broj djelatnika za provođenje programa:	Župan, pročelnica i djelatnici Upravnog odjela za društvene djelatnosti, djelatnici osnovnih i srednjih škola

Naziv programa:	Visokoškolsko obrazovanje
Opis programa (općih i posebnih ciljeva):	- Stvaranje uvjeta da se uz redovne programe osnovnoškolskog i srednjoškolskog obrazovanja stvore uvjeti za osnivanje i djelovanje visokoškolskih ustanova na području Virovitičko-podravske županije - Stipendiranje studenata
Zakonska osnova za uvođenje programa:	- Zakon o znanstvenoj djelatnosti i visokom obrazovanju
Potrebna sredstva za provođenje programa:	Za provođenje programa osigurana su sredstva u iznosu od 3.308.925,00 kuna.
Potrebna broj djelatnika za provođenje programa:	Župan, pročelnica i djelatnici Upravnog odjela za društvene djelatnosti

Naziv programa:	Javne potrebe u kulturi
Opis programa (općih i posebnih ciljeva):	- Omogućiti stanovnicima Virovitičko-podravske županije zadovoljenje kulturnih potreba i podizanje razine kulturnih sadržaja
Zakonska osnova za uvođenje programa:	- Zakon o financiranju javnih potreba u kulturi
Potrebna sredstva za provođenje programa:	Za provođenje programa osigurana su sredstva u iznosu od 2.522.088,75 kuna.
Potrebna broj djelatnika za provođenje programa:	Župan, pročelnica i djelatnici Upravnog odjela za društvene djelatnosti

Naziv programa:	Javne potrebe u športu
Opis programa (općih i posebnih ciljeva):	- Osigurati djeci i mladima Virovitičko-podravske županije preduvjete za bavljenje športskim aktivnostima - Poticanje i promicanje športa kao zdravog načina života
Zakonska osnova za	- Zakon o športu

uvođenje programa:	
Potrebna sredstva za provođenje programa:	Za provođenje programa osigurana su sredstva u iznosu od 620.838,00 kuna.
Potrebna broj djelatnika za provođenje programa:	Župan, pročelnica i djelatnici Upravnog odjela za društvene djelatnosti

Naziv programa:	Zdravstvena zaštita
Opis programa (općih i posebnih ciljeva):	<ul style="list-style-type: none"> - Stvaranje uvjeta za podizanje standarda zdravstvene zaštite i pružanja zdravstvenih usluga na višem nivou - Omogućiti preventivno otkrivanje zdravstveno neispravne vode za piće - Rad na prevenciji zlorabe opojnih droga na području Županije - Omogućiti prikupljanje i evidentiranje prijave zaraznih bolesti te na taj način pratiti pojavnost i učestalost određenih zaraznih bolesti - Unaprjeđenje kadrovske strukture u zdravstvenim ustanovama kroz sufinanciranje stipendija studentima koji se obrazuju za potrebe zdravstvenih ustanova - Suradnja sa zdravstvenim i drugim ustanovama u provedbi aktivnosti koje pridonose podizanju kvalitete zdravstvene zaštite
Zakonska osnova za uvođenje programa:	<ul style="list-style-type: none"> - Zakon o zdravstvenoj zaštiti - Zakon o zaštiti pučanstva od zaraznih bolesti - Zakon o koncesijama - Zakon o financiranju jedinica lokalne i područne (regionalne) samouprave
Potrebna sredstva za provođenje programa:	Za provođenje programa osigurana su sredstva u iznosu od 689.000,00 kuna.
Potrebna broj djelatnika za provođenje programa:	Župan, pročelnica i djelatnici Upravnog odjela za društvene djelatnosti, djelatnici zdravstvenih ustanova

Naziv programa:	Tekuće održavanje i kapitalna ulaganja u zdravstvu – dec.
Opis programa (općih i posebnih ciljeva):	<ul style="list-style-type: none"> - Ispuniti zakonom propisane uvjete, normative i standarde iz osnovnog zdravstvenog osiguranja - Stvaranje uvjeta za podizanje standarda zdravstvene zaštite i pružanja zdravstvenih usluga na višem nivou - Tekuće i investicijsko održavanje zdravstvenih ustanova - Realizacija kapitalnih ulaganja u zdravstvenim ustanovama
Zakonska osnova za uvođenje programa:	<ul style="list-style-type: none"> - Zakon o zdravstvenoj zaštiti - Zakon o financiranju jedinica lokalne i područne (regionalne) samouprave
Potrebna sredstva za provođenje programa:	Za provođenje programa osigurana su sredstva u iznosu od 14.214.287,00 kuna.
Potrebna broj djelatnika za provođenje programa:	Župan, pročelnica i djelatnici Upravnog odjela za društvene djelatnosti, djelatnici zdravstvenih ustanova

Naziv programa:	Tekuće održavanje i kapitalna ulaganja u zdravstvu iznad zakonskog standarda
Opis programa (općih i posebnih ciljeva):	<ul style="list-style-type: none"> - Stvoriti uvjete za podizanje standarda zdravstvene zaštite i pružanje zdravstvenih usluga na višem nivou ulaganjem u prostor, medicinsku i nemedicinsku opremu iznad minimalnog financijskog standarda
Zakonska osnova za uvođenje programa:	<ul style="list-style-type: none"> - Zakon o zdravstvenoj zaštiti - Zakon o financiranju jedinica lokalne i područne (regionalne) samouprave
Potrebna sredstva za provođenje programa:	Za provođenje programa osigurana su sredstva u iznosu od 1.480.454,00 kuna.
Potrebna broj djelatnika za provođenje programa:	Župan, pročelnica i djelatnici Upravnog odjela za društvene djelatnosti, djelatnici zdravstvenih ustanova

Naziv programa:	Redovna djelatnost Centara za socijalnu skrb
Opis programa (općih i posebnih ciljeva):	<ul style="list-style-type: none"> - Stvaranje preduvjeta za kvalitetniji život i socijalnu sigurnost - Osiguravanje sredstava za materijalne i financijske rashode Centara za socijalnu skrb u Virovitičko-podravskoj županiji

Zakonska osnova za uvođenje programa:	- Zakon o socijalnoj skrbi - Zakon o financiranju jedinica lokalne i područne (regionalne) samouprave
Potrebna sredstva za provođenje programa:	Za provođenje programa osigurana su sredstva u iznosu od 1.098.000,00 kuna.
Potrebna broj djelatnika za provođenje programa:	Župan, pročelnica i djelatnici Upravnog odjela za društvene djelatnosti, djelatnici ustanova socijalne skrbi

Naziv programa:	Socijalna zaštita
Opis programa (općih i posebnih ciljeva):	- Osiguravanje sredstava za pomoć za podmirenje troškova stanovanja korisnicima pomoći za održavanje koji se griju na drva (Pomoć za ogrjev) - Sufinanciranje rada Županijskog Crvenog križa - Pomoć mladima iznad 18 godina koji gube pravo na udomiteljsku obitelj
Zakonska osnova za uvođenje programa:	- Zakon o socijalnoj skrbi - Zakon o financiranju jedinica lokalne i područne (regionalne) samouprave - Zakon o Hrvatskom crvenom križu
Potrebna sredstva za provođenje programa:	Za provođenje programa osigurana su sredstva u iznosu od 1.796.953,68 kuna.
Potrebna broj djelatnika za provođenje programa:	Župan, pročelnica i djelatnici Upravnog odjela za društvene djelatnosti, djelatnici ustanova socijalne skrbi

Naziv programa:	Poticanje obrtnika, malih i srednjih poduzetnika
Opis programa (općih i posebnih ciljeva):	- Osnivanje novih privrednih subjekata (obrnika, malih i srednjih poduzetnika) - Povećanje broja zaposlenih - Provođenje kreditnih linija – subvencioniranje kamata
Zakonska osnova za uvođenje programa:	- Operativni plan poticanja malog i srednjeg poduzetništva Ministarstva gospodarstva, rada i poduzetništva - Županijska razvojna strategija
Potrebna sredstva za provođenje programa:	Za provođenje programa osigurana su sredstva u iznosu od 7.848.225,06 kuna.
Potrebna broj djelatnika za provođenje programa:	Župan, pročelnik/ca i djelatnici Upravnog odjela za gospodarstvo, razvoj i poljoprivredu

Naziv programa:	Turizam
Opis programa (općih i posebnih ciljeva):	- Stvaranje uvjeta za podizanje kvalitete pružanja usluga u turizmu - Promicanje imidža Županije kao turističke destinacije - Sufinanciranje turističke zajednice VPŽ
Zakonska osnova za uvođenje programa:	- Zakon o turističkim zajednicama i promicanju hrvatskog turizma - Županijska razvojna strategija
Potrebna sredstva za provođenje programa:	Za provođenje programa osigurana su sredstva u iznosu od 400.000,00 kuna.
Potrebna broj djelatnika za provođenje programa:	Župan, pročelnik/ca i djelatnici Upravnog odjela za gospodarstvo, razvoj i poljoprivredu, djelatnici Turističke zajednice Virovitičko-podravске županije

Naziv programa:	Redovna djelatnost Agencije za regionalni razvoj VPŽ (VIDRA)
Opis programa (općih i posebnih ciljeva):	- Osiguravanje sredstava za rashode za zaposlene i ostale materijalne i financijske rashode neophodne za funkcioniranje Agencije za regionalni razvoj Virovitičko-podravске županije - Promicanje gospodarstva i poduzetništva Virovitičko-podravске županije - Korištenje sredstava predpristupnih fondova
Zakonska osnova za uvođenje programa:	- Zakon o regionalnom razvoju Republike Hrvatske - Županijska razvojna strategija - Zakon o ustanovama
Potrebna sredstva za provođenje programa:	Za provođenje programa osigurana su sredstva u iznosu od 2.717.000,00 kuna.
Potrebna broj djelatnika za provođenje programa:	Župan, pročelnik/ca i djelatnici Upravnog odjela za gospodarstvo, razvoj i poljoprivredu, ravnateljica i djelatnici Agencije za regionalni razvoj Virovitičko-podravске županije

Naziv programa:	Poticanje razvoja
Opis programa (općih i posebnih ciljeva):	<ul style="list-style-type: none"> - Raspodjela sredstava Državnog proračuna jedinicama lokalne samouprave u skladu sa Zakonom o izvršavanju Državnog proračuna - Pomoći jedinicama lokalne samouprave u realizaciji planiranih aktivnosti
Zakonska osnova za uvođenje programa:	<ul style="list-style-type: none"> - Zakon o regionalnom razvoju Republike Hrvatske - Županijska razvojna strategija - Zakon o proračunu - Zakon o izvršavanju Državnog proračuna Republike Hrvatske - Zakon o financiranju jedinica lokalne i područne (regionalne) samouprave
Potrebna sredstva za provođenje programa:	Za provođenje programa osigurana su sredstva u iznosu od 3.189.319,00 kuna.
Potrebna broj djelatnika za provođenje programa:	Župan, pročelnik/ca i djelatnici Upravnog odjela za gospodarstvo, razvoj i poljoprivredu, ravnateljica i djelatnici Agencije za regionalni razvoj Virovitičko-podravske županije

Naziv programa:	Uključivanje u europske integracije
Opis programa (općih i posebnih ciljeva):	<ul style="list-style-type: none"> - Prisustvovanje stručnim seminarima u inozemstvu te stručno usavršavanje i edukacija djelatnika kroz uključivanje u eurointegracijske procese - Članstvo u međunarodnim institucijama - Organizacija aktivnosti „Europskog tjedna“ na području županije
Zakonska osnova za uvođenje programa:	- Ugovor o pristupanju Europskoj uniji
Potrebna sredstva za provođenje programa:	Za provođenje programa osigurana su sredstva u iznosu od 30.000,00 kuna.
Potrebna broj djelatnika za provođenje programa:	Župan, pročelnik/ca i djelatnici Upravnog odjela za gospodarstvo, razvoj i poljoprivredu

Naziv programa:	Razvoj stočarstva
Opis programa (općih i posebnih ciljeva):	- Poticaj razvoju stočarstva putem izrade tehničke dokumentacije za sirane
Zakonska osnova za uvođenje programa:	- Zakon o poljoprivredi
Potrebna sredstva za provođenje programa:	Za provođenje programa osigurana su sredstva u iznosu od 5.000,00 kuna.
Potrebna broj djelatnika za provođenje programa:	Župan, pročelnik/ca i djelatnici Upravnog odjela za gospodarstvo, razvoj i poljoprivredu

Naziv programa:	Razvoj biljne proizvodnje
Opis programa (općih i posebnih ciljeva):	- Razvitak biljne proizvodnje na OPG i prilagodba europskoj agrarnoj politici
Zakonska osnova za uvođenje programa:	- Zakon o poljoprivredi
Potrebna sredstva za provođenje programa:	Za provođenje programa osigurana su sredstva u iznosu od 150.000,00 kuna.
Potrebna broj djelatnika za provođenje programa:	Župan, pročelnik/ca i djelatnici Upravnog odjela za gospodarstvo, razvoj i poljoprivredu

Naziv programa:	Ruralni razvoj
Opis programa (općih i posebnih ciljeva):	<ul style="list-style-type: none"> - Poboljšati uvjete i kvalitetu života u ruralnim područjima poticanjem i očuvanjem kulturnog blaga, ruralnih običaja i manifestacija - Obnova i razvitak gospodarskog života ruralnih krajeva - Poticanje razvoja poljoprivrede kroz savjetovanja i edukacije - Provedba projekata navodnjavanja
Zakonska osnova za uvođenje programa:	<ul style="list-style-type: none"> - Zakon o poljoprivredi - Županijska razvojna strategija
Potrebna sredstva za provođenje programa:	Za provođenje programa osigurana su sredstva u iznosu od 28.796.588,40 kuna.

Potreban broj djelatnika za provođenje programa:	Župan, pročelnik/ca i djelatnici Upravnog odjela za gospodarstvo, razvoj i poljoprivredu
--	--

Naziv programa:	Kreditne linije
Opis programa (općih i posebnih ciljeva):	- Realizacija kreditnih linija uz povoljnije uvjete
Zakonska osnova za uvođenje programa:	- Zakon o poljoprivrednom zemljištu
Potrebna sredstva za provođenje programa:	Za provođenje programa osigurana su sredstva u iznosu od 117.000,00 kuna.
Potreban broj djelatnika za provođenje programa:	Župan, pročelnik/ca i djelatnici Upravnog odjela za gospodarstvo, razvoj i poljoprivredu

Naziv programa:	Lovstvo
Opis programa (općih i posebnih ciljeva):	- Povećanje broja divljači u lovištima - Promidžba i razvoj lova i lovnog turizma - Poticanje uzgoja divljači i izgradnje lovno-tehničkih objekata - Naknade vlasnicima zemljišta bez prava lova
Zakonska osnova za uvođenje programa:	- Zakon o lovstvu
Potrebna sredstva za provođenje programa:	Za provođenje programa osigurana su sredstva u iznosu od 986.938,05 kuna.
Potreban broj djelatnika za provođenje programa:	Župan, pročelnik/ca i djelatnici Upravnog odjela za gospodarstvo, razvoj i poljoprivredu

Naziv programa:	Redovna djelatnost Javne ustanove za upravljanje zaštićenim prirodnim vrijednostima
Opis programa (općih i posebnih ciljeva):	- Osiguravanje sredstava za rashode za zaposlene i ostale materijalne i financijske rashode neophodne za funkcioniranje Javne ustanove za upravljanje zaštićenim prirodnim vrijednostima - Utvrđivanje i očuvanje svih prirodnih vrijednosti županije - Stvaranje preduvjeta za proglašavanje novih zaštićenih prirodnih vrijednosti
Zakonska osnova za uvođenje programa:	- Zakon o zaštiti prirode - Županijska razvojna strategija
Potrebna sredstva za provođenje programa:	Za provođenje programa osigurana su sredstva u iznosu od 564.031,25 kuna.
Potreban broj djelatnika za provođenje programa:	Župan, pročelnica i djelatnici Upravnog odjela za prostorno uređenje, graditeljstvo, komunalne poslove i zaštitu okoliša, djelatnici Javne ustanove za upravljanje zaštićenim prirodnim vrijednostima

Naziv programa:	Redovna djelatnost Zavoda za prostorno uređenje
Opis programa (općih i posebnih ciljeva):	- Osiguravanje sredstava za rashode za zaposlene i ostale materijalne i financijske rashode neophodne za funkcioniranje Zavoda za prostorno uređenje
Zakonska osnova za uvođenje programa:	- Zakon o prostornom uređenju i gradnji
Potrebna sredstva za provođenje programa:	Za provođenje programa osigurana su sredstva u iznosu od 922.000,00 kuna.
Potreban broj djelatnika za provođenje programa:	Župan, pročelnica i djelatnici Upravnog odjela za prostorno uređenje, graditeljstvo, komunalne poslove i zaštitu okoliša, djelatnici Zavoda za prostorno uređenje

Članak 4.

Sastavni dio Izmjena i dopuna proračuna za 2013. godinu čine prilogi kako slijedi:

Prilog 1. Prihodi i primici za 2013. godinu i projekcije za 2014. i 2015. godinu prema izvorima financiranja

Prilog 2. Plan rashoda i izdataka Virovitičko-podravске županije za 2013. godinu prema izvorima financiranja

Prilog 3. Plan razvojnih programa Virovitičko-podravске županije za razdoblje 2013.-2015.

U navedenim priložima, kao i u ostalim dijelovima proračuna, podaci koji se odnose na projekcije za 2014. i 2015. godinu ostaju nepromijenjeni.

Članak 5.

Ove Izmjene i dopune Proračuna Virovitičko-podravске županije za 2013. godinu, stupaju na snagu osmog dana od dana objave u „Službenom glasniku“ Virovitičko-podravске županije.

Klasa: 400-06/12-01/21

Ur.broj: 2189/1-06/1-13-8

Virovitica, 30. rujna 2013. godine

**ŽUPANIJSKA SKUPŠTINA
VIROVITIČKO-PODRAVSKA ŽUPANIJA**

PREDSJEDNICA

Ana- Marija Petin,dipl.oec.,v.r.

Na temelju članka 18. Statuta Virovitičko-podravске županije („Službeni glasnik „ broj 2/13.), Županijska skupština Virovitičko-podravске županije na 2. sjednici održanoj 30. rujna 2013.godine, donosi

ZAKLJUČAK

o primanju na znanje Informacije o ostvarivanju prihoda i primitaka i izvršenju izdataka i rashoda proračuna jedinica lokalne samouprave na području Virovitičko-podravске županije za 2012.godinu

I

Prima se na znanje Informacija o ostvarivanju prihoda i primitaka i izvršenju izdataka i rashoda proračuna jedinica lokalne samouprave na području Virovitičko-podravске županije za 2012.godinu.

II

Ovaj Zaključak objavit će se u «Službenom glasniku» Virovitičko-podravске županije.

KLASA: 400 -08/13-01/06

URBROJ: 2189/1 – 06/2 – 13 - 19

Virovitica, 30.rujna 2013.

**ŽUPANIJSKA SKUPŠTINA
VIROVITIČKO-PODRAVSKA ŽUPANIJA**

PREDSJEDNICA

Ana- Marija Petin,dipl.oec.,v.r.

Na temelju članka 18. Statuta Virovitičko-podravске županije («Službeni glasnik» br. 2/13.) Županijska skupština Virovitičko-podravске županije na 2. sjednici održanoj 30. rujna 2013. godine , donosi

ZAKLJUČAK

o prihvaćanju Izvješća o djelovanju Športske zajednice Virovitičko-podravске županije u 2012.godini

I

Prihvaća se Izvješće o djelovanju Športske zajednice Virovitičko-podravске županije u 2012.godini

II

Ovaj Zaključak objavit će se u «Službenom

glasniku« Virovitičko-podravške županije.

KLASA: 620 -10/13-10/02
URBROJ: 2189/1 – 07/4 – 13 - 3
Virovitica, 30. rujna 2013.

ŽUPANIJSKA SKUPŠTINA
VIROVITIČKO-PODRAVSKA ŽUPANIJA

PREDSJEDNICA
Ana- Marija Petin,dipl.oec.,v.r.

.....
 Na temelju članka 18. Statuta Virovitičko-podravške županije («Službeni glasnik» br. 2/13.) Županijska skupština Virovitičko-podravške županije na 2. sjednici održanoj 30. rujna 2013. godine , donosi

Z A K L J U Č A K
o primanju na znanje Informacije o upisu učenika i I.razred srednje škole na području Virovitičko-podravške županije u školskoj 2013/2014.godini

I

Prima se na znanje Informacija o upisu učenika i I.razred srednje škole na području Virovitičko-podravške županije u školskoj 2013/2014.godini.

II

Ovaj Zaključak objavit će se u «Službenom glasniku» Virovitičko-podravške županije.

KLASA: 602 - 01/13-01/17
URBROJ: 2189/1 – 07/5 – 13 - 2
Virovitica, 30. rujna 2013.

ŽUPANIJSKA SKUPŠTINA
VIROVITIČKO-PODRAVSKA ŽUPANIJA

PREDSJEDNICA
Ana- Marija Petin,dipl.oec.,v.r.

.....
 Na temelju članka 18. Statuta Virovitičko-podravške županije («Službeni glasnik» br. 2/13.) Županijska skupština Virovitičko-podravške županije na 2. sjednici održanoj 30. rujna 2013. godine , donosi

Z A K L J U Č A K

o primanju na znanje Informacije o održanim natjecanjima i smotrama učenika osnovnih i srednjih škola Virovitičko-podravške županije u školskoj 2012./2013. godini

I

Prima se na znanje Informacija o održanim natjecanjima i smotrama učenika osnovnih i srednjih škola Virovitičko-podravške županije u školskoj 2012./2013. godini

II

Ovaj Zaključak objavit će se u «Službenom glasniku» Virovitičko-podravške županije.

KLASA: 602 - 01/13-01/15
URBROJ: 2189/1 – 07/5 – 13 - 2
Virovitica, 30. rujna 2013.

ŽUPANIJSKA SKUPŠTINA
VIROVITIČKO-PODRAVSKA ŽUPANIJA

PREDSJEDNICA
Ana- Marija Petin,dipl.oec.,v.r.

.....
 Na temelju članka 18. Statuta Virovitičko-podravške županije («Službeni glasnik» br. 2/13.) Županijska skupština Virovitičko-podravške županije na 2.sjednici održanoj 30. rujna 2013. godine , donosi

Z A K L J U Č A K

o prihvaćanju Izvještaja o radu Centra za socijalnu skrb Virovitica za 2012.godinu

I

Prihvaća se Izvještaj o radu Centra za socijalnu skrb Virovitica za 2012.godinu.

II

Ovaj Zaključak objavit će se u «Službenom glasniku» Virovitičko-podravске županije.

KLASA: 550 -01/13-01/11
URBROJ: 2189/1 – 07/4 – 13 - 3
Virovitica, 30.rujna 2013.

ŽUPANIJSKA SKUPŠTINA
VIROVITIČKO-PODRAVSKA ŽUPANIJA

PREDSJEDNICA
Ana- Marija Petin,dipl.oec.,v.r.

.....
 Na temelju članka 18. Statuta Virovitičko-podravске županije («Službeni glasnik» br. 2/13.) Županijska skupština Virovitičko-podravске županije na 2.sjednici održanoj 30.rujna 2013. godine , donosi

ZAKLJUČAK
o prihvatanju Izvještaja o radu
Centra za socijalnu skrb Slatina za
2012.godinu

I

Prihvata se Izvještaj o radu Centra za socijalnu skrb Slatina za 2012.godinu.

II

Ovaj Zaključak objavit će se u «Službenom glasniku» Virovitičko-podravске županije.

KLASA: 550 -01/13-01/09
URBROJ: 2189/1 – 07/4 – 13 - 3
Virovitica, 30.rujna 2013.

ŽUPANIJSKA SKUPŠTINA
VIROVITIČKO-PODRAVSKA ŽUPANIJA

PREDSJEDNICA
Ana- Marija Petin,dipl.oec.,v.r.

.....
 Na temelju članka 18. Statuta Virovitičko-podravске županije («Službeni glasnik» br. 2/13.) Županijska skupština Virovitičko-podravске županije na 2. sjednici održanoj 30.rujna 2013. godine , donosi

ZAKLJUČAK

o prihvaćanju Izvješća o radu
Vatrogasne zajednice Virovitičko-
podravске županije
za 2012.godinu

I

Prihvata se Izvješće o radu Vatrogasne zajednice Virovitičko-podravске županije za 2012.godinu.

II

Ovaj Zaključak objavit će se u «Službenom glasniku» Virovitičko-podravске županije.

KLASA: 214 - 01/13-01/03
URBROJ: 2189/1 – 04/1 – 13 - 2
Virovitica, 30. rujna 2013.

ŽUPANIJSKA SKUPŠTINA
VIROVITIČKO-PODRAVSKA ŽUPANIJA

PREDSJEDNICA
Ana- Marija Petin,dipl.oec.,v.r.

.....
 Na temelju članka 18. Statuta Virovitičko-podravске županije («Službeni glasnik» br. 2/13.) Županijska skupština Virovitičko-podravске županije na 2.sjednici održanoj 30. rujna 2013. godine , donosi

ZAKLJUČAK
o prihvaćanju Izvješća o radu
Poljoprivredno savjetodavne službe
Podružnice Virovitičko-podravске
županije za 2012.godinu

I

Prihvata se Izvješće o radu Poljoprivredno savjetodavne službe Podružnice Virovitičko-podravске županije za 2012.godinu

II

Ovaj Zaključak objavit će se u «Službenom

glasniku« Virovitičko-podravške županije.

KLASA: 320 -01/13-01/02
URBROJ: 2189/1 – 04/1 – 13 - 2
Virovitica, 30. rujna 2013.

ŽUPANIJSKA SKUPŠTINA
VIROVITIČKO-PODRAVSKA ŽUPANIJA

PREDSJEDNICA
Ana- Marija Petin, dipl.oec., v.r.

.....
 Na temelju članka 18. Statuta Virovitičko-podravške županije («Službeni glasnik» br. 2/13.) Županijska skupština Virovitičko-podravške županije na 2. sjednici održanoj 30. rujna 2013. godine, donosi

ZAKLJUČAK
o prihvaćanju Izvješća o radu
Kazališta Virovitica za 2012.godinu
(programsko i financijsko)

I

Prihvaća se Izvješće o radu Kazališta Virovitica za 2012.godinu (programsko i financijsko).

II

Ovaj Zaključak objavit će se u «Službenom glasniku» Virovitičko-podravške županije.

KLASA: 612 -01/13-01/04
URBROJ: 2189/1 – 07/6 – 13 - 3
Virovitica, 30. rujna 2013.

ŽUPANIJSKA SKUPŠTINA
VIROVITIČKO-PODRAVSKA ŽUPANIJA

PREDSJEDNICA
Ana- Marija Petin, dipl.oec., v.r.

.....
 Na temelju članka 18. Statuta Virovitičko-podravške županije («Službeni glasnik» br. 2/13.) Županijska skupština Virovitičko-podravške županije na 2.sjednici održanoj 30. rujna 2013. godine, donosi

ZAKLJUČAK

o prihvaćanju Izvješća o provedbi
Plana gospodarenja otpadom za
područje Virovitičko-podravške
županije za 2012.godinu,

I

Prihvaća se Izvješće o provedbi Plana gospodarenja otpadom za područje Virovitičko-podravške županije za 2012.godinu.

II

Ovaj Zaključak objavit će se u «Službenom glasniku» Virovitičko-podravške županije.

KLASA: 351 -01/13-01/25
URBROJ: 2189/1 – 08/1 – 13 - 2
Virovitica, 30. rujna 2013.

ŽUPANIJSKA SKUPŠTINA
VIROVITIČKO-PODRAVSKA ŽUPANIJA

PREDSJEDNICA
Ana- Marija Petin, dipl.oec., v.r.

.....
 Na temelju članka 18. Statuta Virovitičko-podravške županije («Službeni glasnik» br. 2/13.) Županijska skupština Virovitičko-podravške županije na 2. sjednici održanoj 30. rujna 2013. godine, donosi

ZAKLJUČAK
o primanju na znanje Informacije
o nezaposlenosti i zapošljavanju na
području Virovitičko - podravške
županije u 2012.godini

I

Prima se na znanje Informacija o nezaposlenosti i zapošljavanju na području Virovitičko- podravške županije u 2012.godini

II

Ovaj Zaključak objavit će se u «Službenom

glasniku« Virovitičko-podravске županije.

KLASA: 101 – 01/13 – 01/01
URBROJ: 2189/1 – 04/1 – 13 - 2
Virovitica, 30. rujna 2013.

ŽUPANIJSKA SKUPŠTINA
VIROVITIČKO-PODRAVSKA ŽUPANIJA

PREDSJEDNICA
Ana- Marija Petin, dipl.oec., v.r.

.....
Na temelju članka 190. stavka 1. Zakona o zdravstvenoj zaštiti („Narodne Novine“ br. 150/08., 71/10., 139/10., 22/11., 84/11., 154/11. i 12/12., 35/12., 70/12., 144712. i 82/13.), članka 5. Pravilnika o načinu pregleda umrlih te utvrđivanja vremena i uzroka smrti („Narodne Novine“ br. 46/11.) i članka 18. Statuta Virovitičko-podravске županije („Službeni glasnik“ br. 2/13) Županijska skupština Virovitičko-podravске županije na 2. sjednici održanoj 30. rujna 2013. godine, donosi

RJEŠENJE
o razrješenju doktora medicine
odnosno drugih zdravstvenih radnika
koji utvrđuju nastup smrti i uzrok
smrti osoba umrlih izvan zdravstvene
ustanove

I

Melita Rastija, dr. med. razrješuje se dužnosti utvrđivanja nastupa smrti, vremena i uzroka smrti osoba umrlih izvan zdravstvene ustanove za području grada Virovitice imenovana Rješenjem o imenovanju doktora medicine odnosno drugih zdravstvenih radnika koji utvrđuju nastup smrti, vrijeme i uzrok smrti osoba umrlih izvan zdravstvene ustanove na području Virovitičko-podravске županije KLASA: 500-01/12-01/34, URBROJ: 2189/1-07/3-12-3 od 02. prosinca 2013. godine („Službeni glasnik“ br. 7A/12.).

II

Ovo Rješenje objavit će se u „Službenom

glasniku“ Virovitičko-podravске županije.

KLASA: 500-01/13-01/24
URBROJ: 2189/1-10/1-13-3
Virovitica, 30. rujna 2013.

ŽUPANIJSKA SKUPŠTINA
VIROVITIČKO-PODRAVSKA ŽUPANIJA

PREDSJEDNICA
Ana- Marija Petin, dipl.oec., v.r.

.....
Na temelju članka 190. stavka 1. Zakona o zdravstvenoj zaštiti („Narodne Novine“ br. 150/08., 71/10., 139/10., 22/11., 84/11., 154/11. i 12/12., 35/12., 70/12., 144712. i 82/13.), članka 5. Pravilnika o načinu pregleda umrlih te utvrđivanja vremena i uzroka smrti („Narodne Novine“ br. 46/11.) i članka 18. Statuta Virovitičko-podravске županije („Službeni glasnik“ br. 2/13) Županijska skupština Virovitičko-podravске županije na 2. sjednici održanoj 30. rujna 2013. godine, donosi

RJEŠENJE
o razrješenju doktora medicine
odnosno drugih zdravstvenih radnika
koji utvrđuju nastup smrti i uzrok
smrti osoba umrlih izvan zdravstvene
ustanove

I

Vesna Majstorović, bacc. med. tech. razrješuje se dužnosti utvrđivanja nastupa smrti, vremena i uzroka smrti osoba umrlih izvan zdravstvene ustanove za području grada Virovitice imenovana Rješenjem o imenovanju doktora medicine odnosno drugih zdravstvenih radnika koji utvrđuju nastup smrti, vrijeme i uzrok smrti osoba umrlih izvan zdravstvene ustanove na području Virovitičko-podravске županije KLASA: 500-01/12-01/34, URBROJ: 2189/1-07/3-12-3 od 02. prosinca 2013. godine („Službeni glasnik“ br. 7A/12.).

II

Ovo Rješenje objavit će se u „Službenom

glasniku“ Virovitičko-podravске županije.

KLASA: 500-01/13-01/16

URBROJ: 2189/1-10/1-13- 3

Virovitica, 30. rujna 2013.

**ŽUPANIJSKA SKUPŠTINA
VIROVITIČKO-PODRAVSKA ŽUPANIJA**

PREDSJEDNICA

Ana- Marija Petin,dipl.oec.,v.r.

Na temelju članka 190. stavka 1. Zakona o zdravstvenoj zaštiti („Narodne Novine“ br. 150/08., 71/10., 139/10., 22/11., 84/11., 154/11. i 12/12., 35/12., 70/12., 144712. i 82/13.), članka 5. Pravilnika o načinu pregleda umrlih te utvrđivanja vremena i uzroka smrti („Narodne Novine“ br. 46/11.) i članka 18. Statuta Virovitičko-podravске županije („Službeni glasnik“ br. 2/13) Županijska skupština Virovitičko-podravске županije na 2. sjednici održanoj 30. rujna 2013. godine donosi

RJEŠENJE

**o imenovanju doktora medicine
odnosno drugih zdravstvenih radnika
koji utvrđuju nastup smrti i uzrok
smrti osoba umrlih izvan zdravstvene
ustanove**

I

Matija Bartolović, dr. med. imenuje se na dužnosti utvrđivanja nastupa smrti, vremena i uzroka smrti osoba umrlih izvan zdravstvene ustanove za područje grada Orahovice.

II

Ovo Rješenje objavit će se u „Službenom

glasniku“ Virovitičko-podravске županije.

KLASA: 500-01/13-01/26

URBROJ: 2189/1-10/1-13- 3

Virovitica, 30. rujna 2013.

**ŽUPANIJSKA SKUPŠTINA
VIROVITIČKO-PODRAVSKA ŽUPANIJA**

PREDSJEDNICA

Ana- Marija Petin,dipl.oec.,v.r.

Na temelju članka 29. Zakona o ustanovama (Narodne novine“ br. 76/93., 29/97., 47/99. i 35/08.) i članka 18. Statuta Virovitičko-podravске županije („Službeni glasnik“ Virovitičko-podravске županije broj 2/13) Županijska skupština Virovitičko-podravске županije na 2. sjednici održanoj 30. rujna 2013. godine, donosi

O D L U K U

**davanju prethodne suglasnosti
o promjeni djelatnosti Doma zdravlja
Virovitičko-podravске županije**

Članak 1.

Daje se prethodna suglasnost na Odluku o promjeni djelatnosti Doma zdravlja Virovitičko-podravске županije Broj: 2189-67/1-01-1488/2013. koje je donijelo Upravno vijeće Doma zdravlja Virovitičko-podravске županije na 108. sjednici održanoj 13. lipnja 2013. godine.

Članak 2.

Odluka stupa na snagu danom donošenja, a objavit će se u „Službenom glasniku“ Virovitičko-podravске županije.

KLASA: 510-01/13-01/06

URBROJ: 2189/1-10/1-13- 3

Virovitica, 30. rujna 2013.

**ŽUPANIJSKA SKUPŠTINA
VIROVITIČKO-PODRAVSKA ŽUPANIJA**

PREDSJEDNICA

Ana- Marija Petin,dipl.oec.,v.r.

Na temelju članka 58. Zakona o zdravstvenoj zaštiti („Narodne novine“ br. 150/08., 155/09., 71/10., 139/10., 22/11., 84/11., 154/11, 12/12. 35/12., 70/12., 144/12. i 82/13.) i članka 18. Statuta Virovitičko-podravške županije („Službeni glasnik“ br. 2/13) Županijska skupština Virovitičko-podravške županije na 2. sjednici održanoj 30. rujna 2013. godine donosi

ZAKLJUČAK

o davanju suglasnosti na Izmjene i dopune Statuta Doma zdravlja Virovitičko-podravške županije

I

Daje se suglasnost na Izmjene i dopune Statuta Doma zdravlja Virovitičko-podravške županije Broj: 2189-67/1-01-1489/2013. koje je donijelo Upravno vijeće Doma zdravlja Virovitičko-podravške županije na 108. sjednici održanoj 13. lipnja 2013. godine.

II

Ovaj Zaključak objavit će se u „Službenom glasniku“ Virovitičko-podravške županije.

KLASA: 012-03/13-01/03
URBROJ: 2189/1-10/1-13- 3
Virovitica, 30. rujna 2013.

ŽUPANIJSKA SKUPŠTINA VIROVITIČKO-PODRAVSKA ŽUPANIJA

PREDSJEDNICA

Ana- Marija Petin,dipl.oec.,v.r.

.....
 Na temelju članka 54. Zakona o ustanovama („Narodne novine“ br. 76/03., 29/97., 47/99., i 35/08.)i članka 7. Odluke o osnivanju VIDRE-Agencije za regionalni razvoj Virovitičko-podravške županije („Službeni glasnik“ br. 4/08., 8/09. i 14/13.) i članka 18. Statuta Virovitičko-podravške županije („Službeni glasnik“ br. 2/13) Županijska skupština Virovitičko-podravške županije na 2. sjednici održanoj 30. rujna 2013. godine donosi

ZAKLJUČAK

o davanju suglasnosti na Statut VIDRE- Agencije za regionalni razvoj Virovitičko-podravške županije

I

Daje se suglasnost na Statut VIDRE – Agencije za regionalni razvoj Virovitičko-podravške županije KLASA: 030 – 01/13 – 01/04, URBROJ: 2189 – 76 – 01/1-13 – 3 usvojen na 20. sjednici Upravnog vijeća održanoj 16. rujna 2013. godine.

II

Ovaj Zaključak objavit će se u „Službenom glasniku“ Virovitičko-podravške županije.

KLASA: 012-03/13-01/05
URBROJ: 2189/1- 04/1-13- 2
Virovitica, 30. rujna 2013.

ŽUPANIJSKA SKUPŠTINA VIROVITIČKO-PODRAVSKA ŽUPANIJA

PREDSJEDNICA

Ana- Marija Petin,dipl.oec.,v.r.

Na temelju članka 7. Zakona o zaštiti i spašavanju („Narodne novine“ broj 174/04, 79/07, 38/09 i 127/10), članka 16. i 19. Pravilnika o mobilizaciji i djelovanju operativnih snaga zaštite i spašavanja („Narodne novine“ 40/08 i 44/08) i članka 18. Statuta Virovitičko – podravške županije („Službeni glasnik“ Virovitičko –podravške županije broj 02/13) Županijska skupština Virovitičko – podravške županije na 2. sjednici održanoj 30. rujna 2013.godine, donosi

RJEŠENJE

o imenovanju članova Zapovjedništva civilne zaštite Virovitičko- podravške županije

I

Melita Sirovica, pročelnica Upravnog odjela za zdravstvo i socijalnu skrb Virovitičko-podravške županije, imenuje se zapovjednikom Zapovjedništva civilne zaštite Virovitičko-

podravske županije (u daljnjem tekstu: Zapovjedništvo).

II

Sanja Kirin, član Županijske skupštine Virovitičko-podravske županije, imenuje se načelnikom Zapovjedništva.

III

Dražen Rengel, voditelj Odjela za preventivne i planske poslove u Područnom uredu državne uprave za zaštitu i spašavanje u Virovitici, imenuje se operativcem Zapovjedništva.

IV

Pomoćnicima za mjere civilne zaštite Zapovjedništva imenuju se:

1. Mario Župan, MUP, PU Virovitičko-podravska – za mjere evakuacije,
2. Bruno Perkec, Županijska uprava za ceste – za mjere sklanjanja,
3. Zvonimir Precep, Opća bolnica Virovitica – za mjere zbrinjavanja.

V

Za članove Zapovjedništva civilne zaštite Virovitičko-podravske županije imenuju se:

1. Ivica Kašuba – Hrvatska gorska služba spašavanja, Stanica Orahovica,
2. Željko Melinčević - Zavod za hitnu medicinu Virovitičko-podravske županije,
3. Darija Petrović - Zavod za javno zdravstvo sv. Rok Virovitičko-podravske županije,
4. Saša Kovačević - Veterinarska stanica Virovitica d.o.o.,
5. Željko Kumrić - Hrvatske vode, Vodnogospodarska ispostava za mali sliv „Županijski kanal“ Virovitica
6. Danijel Moslavac – Centar za socijalnu skrb Virovitica

VI

U slučaju neposredne prijetnje, katastrofe i veće nesreće na području Županije za zapovijedanje aktivnostima, snagama i sredstvima civilne zaštite poziva se i aktivira Zapovjedništvo, na prijedlog zapovjednika i po nalogu župana putem Županijskog centra 112.

VII

Zapovjedništvo se mobilizira temeljem radne obveze ili obveze sudjelovanja u civilnoj zaštiti.

VIII

Sredstva za rad osiguravaju se u Proračunu Virovitičko-podravske županije.

Administrativno tehničke poslove za Zapovjedništvo obavlja Ured župana.

IX

Stupanjem na snagu ovog Rješenja prestaje važiti Rješenje o imenovanju Zapovjedništva civilne zaštite Virovitičko-podravske županije od 03. prosinca 2012. godine KLASA: 810-01/12-01/08.

Ovo Rješenje stupa na snagu danom donošenja a objavit će se u „Službenom glasniku“ Virovitičko – podravske županije.

KLASA: 810-01/13-01/10

URBROJ: 2189/1-05/4-12- 12

Virovitica, 30. rujna 2013.

ŽUPANIJSKA SKUPŠTINA VIROVITIČKO-PODRAVSKA ŽUPANIJA

**PREDSJEDNICA
Ana- Marija Petin, dipl.oec., v.r.**

.....
Na temelju članka 9. Zakona o zaštiti i spašavanju („Narodne novine“ broj 174/04, 79/07, 38/09 i 127/10), članka 8. i 10. Pravilnika o mobilizaciji i djelovanju operativnih snaga zaštite i spašavanja („Narodne novine“ broj 40/08 i 44/08) i članka 18. Statuta Virovitičko – podravske županije („Službeni glasnik“ Virovitičko – podravske županije 2/13) Županijska skupština Virovitičko – podravske županije na 2. sjednici održanoj 30. rujna 2013.godine donosi

**RJEŠENJE
imenovanju članova Stožera zaštite i
spašavanja Virovitičko – podravske
županije**

I.

Zdravko Dijaković, zamjenik župana Virovitičko-podravske županije imenuje se načelnikom Stožera zaštite i spašavanja Virovitičko-podravske županije.

II.

Josip Job, pročelnik Područnog ureda DUZS Virovitica, imenuje se za zamjenika načelnika Stožera zaštite i spašavanja Virovitičko-podravske županije.

III.

Za članove Stožera zaštite i spašavanja Virovitičko-podravske županije imenuju se:

1. Mirko Kostelac, načelnik Policijske uprave Virovitičko-podravske,
2. Grozda Jelovečki, ravnateljica Doma zdravlja Virovitičko-podravske županije,
3. Marijana Živko, sanacijska upraviteljica Opće bolnice Virovitica,
4. Miroslav Venus, ravnatelj Zavoda za javno zdravstvo „Sveti Rok“ Virovitičko-podravske županije,
5. Stjepan Venus, zapovjednik Vatrogasne zajednice Virovitičko-podravske županije,
6. Časlav Sikora, pročelnik Gorske službe spašavanja, stanica Orahovica,
7. Ljiljana Maljak, ravnateljica Zavoda za hitnu medicinu Virovitičko-podravske županije,
8. Ivan Bušić, ravnatelj Zajednice udruga Crvenog križa Virovitičko – podravske županije,
9. Željko Tomljanović, ravnatelj Županijske uprave za ceste Virovitičko-podravske županije,
10. Iva Šarić Srzić, pročelnica Upravnog odjela za prostorno uređenje, graditeljstvo, komunalne poslove i zaštitu okoliša Virovitičko-podravske županije i
11. Melita Sirovica, zapovjednica Zapovjedništva civilne zaštite Virovitičko-podravske županije.

IV.

Stožer zaštite i spašavanja se ustrojava kao stručno, operativno i koordinativno tijelo koje pruža stručnu pomoć i priprema akcije zaštite i spašavanja kojima rukovodi župan, a aktivira

se kada se proglašuje stanje neposredne prijetnje, katastrofe ili velike nesreće.

V.

Pozivanje i aktiviranje Stožera nalaže župan Virovitičko-podravske županije. Članovi Stožera pozivaju se putem nadležnog Županijskog centra 112.

VI.

Sredstva za rad Stožera osiguravaju se u Proračunu Virovitičko-podravske županije. Administrativno – tehničke poslove za Stožer će obavljati Ured župana Virovitičko-podravske županije.

VII.

Stupanjem na snagu ovog Rješenja prestaju važiti: Rješenje o imenovanju članova Stožera zaštite i spašavanja Virovitičko-podravske županije KLASA: 810-01/09-01/14, Rješenje o razrješenju i imenovanju jednog člana Stožera zaštite i spašavanja Virovitičko-podravske županije KLASA 810-01/11-01/02, Rješenje o razrješenju i imenovanju jednog člana Stožera zaštite i spašavanja Virovitičko-podravske županije KLASA:810-01/11-01/06 i Rješenje o razrješenju i imenovanju jednog člana Stožera zaštite i spašavanja Virovitičko-podravske županije KLASA: 810-01/12-01/07.

VIII.

Ovo Rješenje stupa na snagu danom donošenja a objavit će se „Službenom glasniku“ Virovitičko – podravske županije.

KLASA: 810-01/13-01/11

URBROJ: 2189/1-05/4-13-2

Virovitica, 30. rujna 2013.

**ŽUPANIJSKA SKUPŠTINA
VIROVITIČKO-PODRAVSKA ŽUPANIJA**

**PREDSJEDNICA
Ana- Marija Petin,dipl.oec.,v.r.**

.....

AKTI ŽUPANA

Na temelju članka 7. Uredbe o načinu izračuna iznosa pomoći izravnanja za decentralizirane funkcije jedinica lokalne i područne (regionalne) samouprave za 2013. godinu («Narodne novine» broj: 29/13), točke V. i X. Odluke o kriterijima i mjerilima za utvrđivanje bilančnih prava za financiranje minimalnog financijskog standarda javnih potreba srednjih škola i učeničkih domova u 2013. godini («Narodne novine» broj: 29/13), članka 5. stavak 3. Odluke o izvršavanju Proračuna Virovitičko-podravske županije za 2013. godinu («Službeni glasnik» broj: 7/12) i članka 43. Statuta Virovitičko-podravske županije («Službeni glasnik» broj: 2/13), Župan Virovitičko-podravske županije 01. listopada 2013. godine, donosi

**ODLUKU O IZMJENI ODLUKE
O KRITERIJIMA, MJERILIMA
I NAČINU FINANCIRANJA
DECENTRALIZIRANIH FUNKCIJA
SREDNJIH ŠKOLA I UČENIČKOG
DOMA VIROVITICA ZA 2013.
GODINU**

Članak 1.

U Odluci o kriterijima, mjerilima i načinu financiranja decentraliziranih funkcija srednjih škola i učeničkog doma Virovitica za 2013. godinu objavljenoj u «Službenom glasniku» Virovitičko-podravske županije br. 3/13 i 5/13 (u daljnjem tekstu: Odluka o kriterijima), članak 3. stavak 2. mijenja se i glasi:

«Primjenom kriterija i mjerila iz stavka 1. ovog članka srednje škole i Učenički dom Virovitica ostvaruju sredstva za materijalne i financijske rashode u 2013. godini, kako je to prikazano u Tablici 1. – Materijalni i financijski rashodi po srednjim školama Virovitičko-podravske županije za 2013. godinu – koja se nalazi u privitku ove Odluke o izmjeni Odluke o kriterijima, čini njezin sastavni dio i zamjenjuje Tablicu 1. iz Odluke o kriterijima. »

Članak 2.

Članak 5. stavak 2. Odluke o kriterijima mijenja se i glasi:

«Ukupna sredstva u iznosu od 3.000.000,00 kuna, rasporedit će se po pojedinim srednjim školama, namjenama i iznosima, kako slijedi:

R.br.	Namjena	Iznos sredstava u kunama
1	2	3
1	SŠ Pitomača:- sufinanciranje izgradnje nove školske zgrade	2.408.700,00
2	SŠ M.Marulića Slatina: - kapitalna rekonstrukcija krovišta Škole	528.800,00
3	Školska športska dvorana u Pitomači s plivalištem:- dokumentacija za izgradnje nove dvorane uz SŠ	62.500,00
	UKUPNO:	3.000.000,00

Članak 3.

Ove Izmjene Odluke o kriterijima objavit će se u «Službenom glasniku» Virovitičko-podravske županije.

KLASA: 602-03/13-01/09

URBROJ: 2189/1-07/2-13-3

Virovitica, 1. listopada 2013.

VIROVITIČKO-PODRAVSKA ŽUPANIJA

ŽUPAN

Tomislav Tolušić, dipl.iur.,v.r.

.....

**MATERIJALNI I FINANCIJSKI RASHODI PO SREDNJIM ŠKOLAMA
VIROVITIČKO-PODRAVSKE ŽUPANIJE ZA 2013. GODINU** **Tablica**
1.

br. št.	Naziv škole	Prijevoz zaposlenika	Pedagoška dokumentacija	Nastavni materijal	Energenti	Prijevoz učenika na praktičnu nastavu	Inspekcijski nalazi	Zdravstveni pregledi zaposlenika	Zdravstveno osiguranje učenika	Ostali materijalni i financijski rashodi	UKUPNO. (3 do 11)
1	2	3	4	5	6	7	8	9	10	11	12
1	SŠ. "Sjeveran Ivšić", Orahovica	275.400,00	6.200,00	34.000,00	403.500,00	4.500,00	14.500,00	6.000,00	1.200,00	37.318,00	782.618,00
2	Strukovna škola, Virovitica	307.100,00	7.800,00	60.000,00	235.300,00		14.000,00	6.000,00	4.300,00	56.870,00	691.370,00
3	Gimnazija P. Preradovića, Virovitica	165.800,00	6.800,00		384.000,00		17.000,00	6.000,00	1.200,00	44.932,00	625.732,00
4	Tehnička škola, Virovitica	345.100,00	7.000,00	68.000,00	893.000,00		23.000,00	13.000,00	10.373,00	53.580,00	1.413.053,00
5	SŠ S. Sulimanca Pitomača	361.400,00	4.500,00	45.000,00	98.000,00	2.500,00	3.500,00	5.000,00	1.200,00	28.764,00	549.864,00
6	SŠ M. Marulića Slatina	256.500,00	8.700,00	57.000,00	475.000,00		25.500,00	6.000,00	1.600,00	58.374,00	888.674,00
7	Industrijsko-obrtnička škola, Slatina	234.500,00	5.500,00	62.000,00	148.000,00		22.000,00	5.500,00	4.000,00	37.788,00	519.288,00
8	Industrijsko-obrtnička škola, Virovitica	202.900,00	5.500,00	45.000,00	29.000,00		6.000,00	6.500,00	4.000,00	29.986,00	328.886,00
9	Učenički dom Virovitica	79.000,00	2.000,00				15.500,00	3.000,00			99.500,00
10	Katolička klasična gimnazija s pravom javnosti, Virovitica									108.000,00	108.000,00
11	Glazbena škola Jan Vlačimsky Virovitica									226.800,00	226.800,00
	UKUPNO	2.227.700,00	54.000,00	371.000,00	2.665.800,00	7.000,00	141.000,00	57.000,00	27.873,00	682.412,00	6.233.785,00

Na temelju članka 7. Uredbe o načinu izračuna iznosa pomoći izravnanja za decentralizirane funkcije jedinica lokalne i područne (regionalne) samouprave za 2013. godinu («Narodne novine» broj: 29/13), točke V. i X. Odluke o kriterijima i mjerilima za utvrđivanje bilančnih prava za financiranje minimalnog financijskog standarda javnih potreba osnovnog školstva u 2013. godini («Narodne novine» broj: 29/13), članka 5. stavak 3. Odluke o izvršavanju Proračuna Virovitičko-podravske županije za 2013. godinu («Službeni glasnik» broj: 7/12) i članka 36. Statuta Virovitičko-podravske županije («Službeni glasnik» broj: 8/01; 6/06; 1/07; 6/09; 10/09 i 03/10-pročišćeni tekst), Župan Virovitičko-podravske županije 01. listopada 2013. godine, donosi

**ODLUKU O IZMJENI ODLUKE
O KRITERIJIMA, MJERILIMA I
NAČINU FINANCIRANJA
DECENTRALIZIRANIH FUNKCIJA
OSNOVNOG ŠKOLSTVA
ZA 2013. GODINU**

Članak 1.

U Odluci o kriterijima, mjerilima i načinu financiranja decentraliziranih funkcija osnovnog školstva za 2013. godinu objavljenoj u «Službenom glasniku» Virovitičko-podravske županije br. 3/13 (u daljnjem tekstu: Odluka o kriterijima), članak 3. stavak 2. mijenja se i glasi:

«Primjenom kriterija i mjerila iz stavka 1. ovog članka osnovne škole ostvaruju sredstva za materijalne i financijske rashode u 2013. godini, kako je to prikazano u *Tablici 1. – Materijalni i financijski rashodi po osnovnim školama Virovitičko-podravske županije za 2013. godinu* – koja se nalazi u prilogu ove Odluke o izmjeni Odluke o kriterijima, čini njezin sastavni dio i zamjenjuje Tablicu 1. iz Odluke o kriterijima. ».

Članak 2.

Ove Izmjene Odluke o kriterijima objavit će se u «Službenom glasniku» Virovitičko-podravske županije.

**KLASA: 602-02/13-01/10
URBROJ: 2189/1-07/2-13-2
Virovitica, 1. listopada 2013.**

VIROVITIČKO-PODRAVSKA ŽUPANIJA

ŽUPAN

Tomislav Tolušić, dipl.iur.,v.r.

.....

MATERIJALNI I FINANCIJSKI RASHODI
PO OSNOVNIM ŠKOLAMA VIROVITIČKO-PODRAVSKE ŽUPANIJE
ZA 2013. GODINU

Tablica 1.

br. r.	Naziv škole	Prijevoz učenika	Peda- goška dokumen- tacija	Energenti	Inspekcijski nalazi	Zdravstveni pregledi zaposle- nika	Ostali materijalni i financijski rashodi	UKUPNO. (3 do 8)
1	2	3	4	5	6	7	8	9
1	<i>OŠ. Josipa Kozarca, Slatina</i>	613.300,00	6.000,00	569.000,00	12.500,00	7.000,00	66.976,00	1.274.776,00
2	<i>OŠ. I.G.Kovačića, Gornje Bazje</i>	390.000,00	4.000,00	362.000,00	13.700,00	5.500,00	27.040,00	802.240,00
3	<i>OŠ. Mikleuš, Mikleuš</i>	112.000,00	2.500,00	184.000,00	13.600,00	4.500,00	14.872,00	331.472,00
4	<i>OŠ. Eugena Kumičića, Slatina</i>	624.400,00	7.300,00	550.000,00	18.000,00	10.000,00	65.832,00	1.275.532,00
5	<i>OŠ. Petra Preradovića, Pitomača</i>	627.100,00	7.700,00	772.500,00	24.500,00	12.000,00	93.912,00	1.537.712,00
6	<i>OŠ. Augusta Cesarca, Špišić Bukovica</i>	426.400,00	4.300,00	449.500,00	9.000,00	4.500,00	37.544,00	931.244,00
7	<i>OŠ Gradina</i>	423.100,00	4.000,00	350.500,00	12.000,00	6.000,00	33.904,00	829.504,00
8	<i>OŠ Voćin</i>	333.300,00	3.600,00	264.000,00	18.000,00	5.500,00	33.592,00	657.992,00
9	<i>OŠ D. Trstenjak, Čađavica</i>	409.400,00	4.500,00	260.500,00	5.000,00	3.000,00	23.504,00	705.904,00
10	<i>OŠ Suhopolje</i>	550.100,00	6.000,00	531.001,00	14.500,00	9.000,00	49.816,00	1.160.417,00
11	<i>OŠ A.G.Matoš, Čačinci</i>	246.100,00	2.500,00	426.000,00	8.500,00	4.000,00	22.464,00	709.564,00
12	<i>OŠ V.Nazora, Nova Bukovica</i>	176.400,00	1.900,00	75.000,00	11.000,00	4.000,00	14.456,00	282.756,00
13	<i>OŠ I.G.Kovačića, Zdenci</i>	389.300,00	3.700,00	307.500,00	14.000,00	4.000,00	28.392,00	746.892,00
14	<i>OŠ I.B.Mažuranić Orahovica</i>	257.200,00	4.400,00	493.000,00	16.500,00	5.000,00	40.768,00	816.868,00
15	<i>Osnovna glazbena škola Slatina</i>		2.900,00	71.000,00	6.500,00	3.500,00	26.000,00	109.900,00
	UKUPNO	5.578.100,00	65.300,00	5.665.501,00	197.300,00	87.500,00	579.072,00	12.172.773,00

Na temelju točke III. i X. Odluke o kriterijima i mjerilima za utvrđivanje bilančnih prava za financiranje minimalnog financijskog standarda javnih potreba srednjih škola i učeničkih domova u 2013. godini («Narodne novine» broj: 29/13), članka 5. stavak 3. Odluke o izvršavanju Proračuna Virovitičko-podravske županije za 2013. godinu («Službeni glasnik» broj: 7/12) i članka 43. Statuta Virovitičko-podravske županije («Službeni glasnik» broj: 2/13), Župan Virovitičko-podravske županije 01. listopada godine, donosi

**IZMJENE PLANA RASHODA
ZA NABAVU PROIZVEDENE
DUGOTRAJNE IMOVINE I
DODATNIH ULAGANJA
NA NEFINANCIJSKOJ IMOVINI
ZA SREDNJE ŠKOLE NA
PODRUČJU
VIROVITIČKO-PODRAVSKE
ŽUPANIJE ZA 2013. GODINU**

I.

U Planu rashoda za nabavu proizvedene dugotrajne imovine i dodatnih ulaganja na nefinancijskoj imovini za srednje škole na području Virovitičko-podravske županije za 2013. godinu objavljenog u «Službenom glasniku» Virovitičko-podravske županije br. 3/13 i 5/13 (u daljnjem tekstu: Plan rashoda) točka II. mijenja se i glasi:

« Pregled kapitalnih projekata koje će Virovitičko-podravska županija financirati tijekom 2013. godine, dijelom iz decentraliziranih sredstava, a dijelom iz drugih izvora prikazan je u tablici:

R. br.	Naziv škole- naziv kapitalnog projekta	2013.g.		
		decentralizirana sredstva	ostala sredstva	sredstva ukupno
1	2	3	4	5
1	SŠ Pitomača:- sufinanciranje izgradnje nove školske zgrade	2.408.700,00	1.399.000,00	3.807.700,00
2	Učenički dom Virovitica: - izgradnja zgrade		57.146,70	57.146,70
3	SŠ M.Marulića Slatina:- kapitalna rekonstrukcija krovišta Škole	528.800,00	951.000,00	1.479.800,00
4	Školska športska dvorana u Pitomači s plivalištem:- dokumentacija za izgradnje nove dvorane uz SŠ	62.500,00	185.000,00	247.500,00
	UKUPNO:	3.000.000,00	2.592.146,70	5.592.146,70

II.

Prilog 1. i Prilog 2. koji čine sastavni dio Plana rashoda mijenjaju se i glase:

«Prilog 1: PLAN RASHODA ZA NABAVU PROIZVEDENE DUGOTRAJNE IMOVINE I

DODATNA ULAGANJA NA NEFINANCIJSKOJ IMOVINI SREDNJIH ŠKOLA

VIROVITIČKO-PODRAVSKE ŽUPANIJE ZA 2013.G.

Red. broj	Naziv škole - naziv kapitalnog projekta	Razdoblje financiranja kapitalnog projekta			
		2012.g. i ranije	2013.g.	2014.g. i kasnije	Ukupna vrijednost
1	2	3	4	5	6
1	SŠ Pitomača: SUFINANCIRANJE IZGRADNJE NOVE ŠKOLSKE ZGRADE	1.000.000,00	3.807.700,00	2.192.300,00	7.000.000,00
	a) izgradnja	1.000.000,00	3.807.700,00	2.192.300,00	7.000.000,00
2	Učenički dom Virovitica: IZGRADNJA NOVE ZGRADE	424.025,28	57.146,70	21.458.828,02	21.940.000,00
	a) projektna dokumentacija	338.285,00			338.285,00
	b) izgradnja			21.000.000,00	21.000.000,00
	c) stručni nadzor			350.000,00	350.000,00
	d) doprinosi, ostalo	85.740,28	57.146,70	108.828,02	251.715,00
3	SŠ M.Marulića Slatina: KAPITALNA REKONSTRUK- CIJA KROVIŠTA ŠKOLE	0,00	1.479.800,00	0,00	1.479.800,00
	a) izvođenje radova		1.430.769,30		1.430.769,30
	b) stručni nadzor		47.500,00		47.500,00
	c) doprinosi, ostalo		1.530,70		1.530,70
4	Školska športska dvorana u Pitomači s plivalištem: DOKUMENTACIJA ZA IZGRAD- NJU NOVE DVORANE UZ SŠ	0,00	247.500,00	0,00	247.500,00
	a) projektna dokumentacija		247.500,00		247.500,00
5					
U K U P N O		1.424.025,28	5.592.146,70	23.651.128,02	30.667.300,00

Prilog 2: Obrazloženje kapitalnih projekata u srednjem školstvu Virovitičko-podravске županije**1. SŠ Pitomača: SUFINANCIRANJE IZGRADNJE NOVE ŠKOLSKE ZGRADE**

- ukupna planirana vrijednost sufinanciranja kapitalnog projekta: 7.000.000,00 kuna
- početak izgradnje: 2011.g.
- završetak izgradnje: 2013.g.
- završetak sufinanciranja: 2014.g.
- **izvor sufinanciranja: decentralizacija 5.601.000,00 kuna, vlastita sredstva 229.000,00 kuna i ostali izvori 1.170.000,00 kuna**
- planirani iznos u 2013. godini: 2.408.700,00 kuna iz decentraliziranih sredstava,

229.000,00 kuna iz vlastitih sredstava, 1.170.000,00 kuna iz ostalih izvora (FZOEU)

- planirani radovi u 2013. godini:
- završetak izgradnje

2. Učenički dom Virovitica: IZGRADNJA NOVE ZGRADE

- ukupna planirana vrijednost kapitalnog projekta: 21.940.000,00 kuna
- početak izgradnje: 2014.g.
- završetak izgradnje: 2015.g.
- završetak financiranja: 2019.g.
- **izvor financiranja: decentralizacija 3.000.000,00 kn, vlastita sredstva 15.653.656,00 kuna, MZOS-286.344,00 kn, ostali izvori 3.000.000,00 kuna (Grad Virovitica)**
- planirani iznos u 2013. godini: 57.146,70

- kuna iz vlastitih sredstava
- planirani radovi u 2013. godini:
- završetak izrade dokumentacije

3. SŠ M.Marulića Slatina: KAPITALNA REKONSTRUKCIJA KROVIŠTA ŠKOLE

- ukupna planirana vrijednost kapitalnog projekta: 1.479.800,00 kuna
- početak radova: 2013.g.
- završetak radova: 2013.g.
- završetak financiranja: 2013.g.
- izvor financiranja: decentralizacija **528.800,00,00 kuna, ostali izvori 949.400,00 kuna, vlastita sredstva 1.600,00 kuna**
- planirani iznos u 2013. godini: 528.800,00 kuna iz decentraliziranih sredstava, 949.400,00 kuna iz ostalih sredstava (FZOEU), 1.600,00 kuna iz vlastitih sredstava,
- planirani radovi u 2013. godini:
 - kompletna zamjena krovišta

4. Školska športska dvorana u Pitomači s plivalištem: DOKUMENTACIJA ZA IZGRADNJU NOVE DVORANE UZ SŠ

- ukupna planirana vrijednost kapitalnog projekta: 247.500,00 kuna
- početak radova: 2013.g.
- završetak radova: 2013.g.
- završetak financiranja: 2013.g.
- izvor financiranja: decentralizacija **62.500,00 kn, ostali izvori 185.000,00 kuna,**
- planirani iznos u 2013. godini: 62.500,00 kuna iz decentraliziranih sredstava, 185.000,00 kuna iz vlastitih sredstava
- planirani radovi u 2013. godini:
 - izrada planirane dokumentacije».

III.

Ove Izmjene Plana rashoda objavit će se u

«Službenom glasniku» Virovitičko-podravsk^e županije.

KLASA: 400-02/13-01/02
URBROJ: 2189/1-07/2-13-3
Virovitica, 1. listopada 2013.

VIROVITIČKO-PODRAVSKA ŽUPANIJA

ŽUPAN

Tomislav Tolušić, dipl.iur.,v.r.

AKTI SRPSKOG NARODNOG VIJEĆA VIROVITIČKO-PODRAVSKE ŽUPANIJE

Na temelju članka 16. i 19. Statuta Srpskog narodnog vijeća Virovitičko-podravsk^e županije (Sl. glasnik“ Virovitičko-podravsk^e županije br. 6/04. i 6/11.), Srpsko narodno vijeće Virovitičko-podravsk^e županije na 8. sjednici održanoj 26. 09. 2013. godine, donosi

O D L U K U

o izboru predsjednika Srpskog narodnog vijeća Virovitičko-podravsk^e županije

I

MILUTIN JOVANOVIĆ iz Orahovice bira se za predsjednika Srpskog narodnog vijeća Virovitičko-podravsk^e županije:

II

Ova Odluka stupa na snagu danom donošenja.

Virovitica, 26. 09. 2013.
Broj: 052/2013.

SRPSKO NARODNO VIJEĆE VIROVITIČKO-PODRAVSKE ŽUPANIJE

PREDSJEDAVAJUĆI
Mladen Kulić, v.r.

Na temelju članka 16. Statuta Srpskog narodnog vijeća Virovitičko-podravsk^e

županije (Sl. glasnik“ Virovitičko-podravske županije br. 6/04. i 6/11.), Srpsko narodno vijeće Virovitičko-podravske županije na 8. sjednici održanoj 26. 09. 2013. godine, donosi

O D L U K U

o razrješenju dužnosti zamjenika predsjednika Srpskog narodnog vijeća Virovitičko-podravske županije

I

STANISLAV IVKOVIĆ, razrješava se dužnosti zamjenika predsjednika Srpskog narodnog vijeća Virovitičko-podravske županije.

II

Ova odluka stupa na snagu danom donošenja.

Virovitica, 26. 09. 2013.

Broj: 084/2013.

SRPSKO NARODNO VIJEĆE VIROVITIČKO-PODRAVSKE ŽUPANIJE

PREDSJEDNIK
Milutin Jovanović, v.r.

.....
Na temelju članka 16. Statuta Srpskog narodnog vijeća Virovitičko-podravske županije (Sl. glasnik“ Virovitičko-podravske županije br. 6/04. i 6/11.), Srpsko narodno vijeće Virovitičko-podravske županije na 8. sjednici održanoj 26. 09. 2013. godine, donosi

O D L U K U

o razrješenju dužnosti potpredsjednika Srpskog narodnog vijeća Virovitičko-podravske županije

I

Temeljem članka 21. t.4. Statuta Srpskog narodnog vijeća razrješavaju se dužnosti potpredsjednika Srpskog narodnog vijeća Virovitičko-podravske županije:

1. Vesna Knežević iz Suhopolje,
2. Stanko Oluić iz Virovitice.

II

Mladen Kulić iz Slatine razrješava se dužnosti potpredsjednika Srpskog narodnog vijeća Virovitičko-podravske županije na vlastiti zahtjev.

III

Ova odluka stupa na snagu danom donošenja.

Virovitica, 26. 09. 2013.

Broj: 84/2013.

SRPSKO NARODNO VIJEĆE VIROVITIČKO-PODRAVSKE ŽUPANIJE

PREDSJEDNIK
Milutin Jovanović, v.r.

.....
Na temelju članka 16. i 20. Statuta Srpskog narodnog vijeća Virovitičko-podravske županije (Sl. glasnik“ Virovitičko-podravske županije br. 6/04. i 6/11.), Srpsko narodno vijeće Virovitičko-podravske županije na 8. sjednici održanoj 26. 09. 2013. godine, donosi

O D L U K U

o izboru zamjenika predsjednika Srpskog narodnog vijeća Virovitičko- podravske županije

I

MLADEN KULIĆ iz Slatine bira se za zamjenika predsjednika Srpskog narodnog vijeća Virovitičko-podravske županije:

II

Ova Odluka stupa na snagu danom donošenja.

Virovitica, 26. 09. 2013.

Broj: 084/2013.

SRPSKO NARODNO VIJEĆE VIROVITIČKO-PODRAVSKE ŽUPANIJE

PREDSJEDNIK
Milutin Jovanović, v.r.

Na temelju članka 16. Statuta Srpskog narodnog vijeća Virovitičko-podravske županije („Službeni glasnik“ Virovitičko-podravske županije br. 6/04. i 6/11.), Srpsko narodno vijeće Virovitičko-podravske županije na 8. sjednici održanoj 26. 09. 2013. godine, donosi

O D L U K U
o izboru pet predsjednika Srpskog
narodnog vijeća Virovitičko-
podravske županije

I

Za potpredsjednike Srpskog narodnog vijeća Virovitičko-podravske županije biraju se:

1. IGOR PAVKOVIĆ iz Voćina,
2. VOJISLAV BOSANAC iz Virovitice,
3. DOBRINKO BATES iz Žlebina,
4. DANKA CRNOBRNJA iz Slatine
5. RADIVOJE BRADIĆ iz Medinaca

II

Ova Odluka stupa na snagu danom donošenja.

Virovitica, 26. 09. 2013.

Broj: 084/2013.

SRPSKO NARODNO VIJEĆE
VIROVITIČKO-PODRAVSKE ŽUPANIJE

PREDSJEDNIK
Milutin Jovanović, v.r.

IZDAVAČ: Skupština Virovitičko-podravske županije
ODGOVORNI UREDNIK: Ivan Horvat, dipl.iur.
REDAKCIJSKI SERVIS USLUGA I TISAK:
GRAFITI BECKER, Virovitica

Na temelju Mišljenja Ministarstva kulture i prosvjete, na “Službeni glasnik” ne plaća se osnovni porez na promet proizvoda i usluga po članu 19. točke 12. stavak 2. Zakona o porezu na promet proizvoda i usluga.